

CATALOGUE 2018

le biau germe

Semences de culture biologique

www.biaugerme.com

PRÉSENTATION DU BIAU GERME

Créée en 1981 en Lot et Garonne, le groupement d'intérêt économique rassemble des paysans et paysannes autour de la production de **semences potagères, florales, aromatiques et engrais verts en agriculture biologique.**

Venant d'horizons divers, nous mettons en commun nos forces et notre expérience du travail de la terre. **La production de semences est réalisée sur un ensemble de 11 fermes,** éloignées les unes des autres pour éviter les croisements.

Dans nos jardins à la belle saison, c'est dès la fin de l'été que nous rejoignons le bâtiment du Biau Germe où nous réalisons ensemble le conditionnement et la commercialisation des semences.

Soucieux de conserver la **biodiversité** cultivée vivante, nous avons privilégié de produire des **graines de variétés anciennes**, obtenues par des méthodes de sélections naturelles sans aucun hybride F1, librement reproducti-bles. Elles vous donneront des plantes rustiques et des légumes goûteux et fins.

Nous vous proposons d'associer au potager des plantes aromatiques et des fleurs aussi belles qu'utiles, certaines classiques, d'autres plus sauvages.

Enfin, cultiver des engrais verts vous permettra de fertiliser vos plates-bandes naturellement, ou encore d'attirer les insectes pollinisateurs.

Pour certaines variétés de notre catalogue, nous sommes mainteneurs officiels et donc garants de leurs caractéristiques.

En cultivant à votre tour les semences paysannes, vous pouvez contribuer à leur sauvegarde. De nombreuses initiatives de préservation de la biodiversité cultivée existent aujourd'hui, regroupées au sein du Réseau Semences Paysannes, de l'association Croqueurs de Carotte, des Maisons de Semences et d'autres.

Et n'oubliez pas que le jardinage a été, depuis toujours, un art, qui demande un minimum de connaissances et d'intuition, et qu'entre le semis et la levée a lieu le «petit miracle» de la germination...

de gauche à droite,
en bas : ***Claire T., Christian B., Annick, Fabrizio, Stella***
au milieu : ***Damien, Guillaume, Elisabeth, Yasmine***
en haut : ***Aurélien, Philippe, Claire P., Bernard, Thibaut, Juan, Sandie, Clément, Tom, Clélia, Christian C., David***

Photographie de couverture : Rudbeckia à oeil vert

Chers amis Jardiniers !

L'année 2017 a battu des records avec un hiver exceptionnellement sec et un mois de juin parmi les plus chauds depuis 1900, et pourtant c'est une des meilleures saison de récolte de graines sur les fermes de Biaugerme, notamment pour les plantes bisannuelles. C'est aussi la première année que le repiquage des carottes porte-graines s'est fait dans d'aussi bonnes conditions chez nous tous : des terres faciles à reprendre après quelques épisodes de gel, des plants bien conservés, et des températures printanières fin Février. Commencer le premier « chantier » au jardin après l'hiver dans des conditions aussi clémentes, c'est prometteur pour la suite, et encourageant.

D'ailleurs le Biau Germe se réjouit d'accueillir un nouvel associé, Clément, 24 ans, qui s'installe sur des terres vallonnées autour du lac de Sauzet, à 5 km à vol d'oiseau de notre bâtiment. Nous sommes donc maintenant 8 femmes et 12 hommes à tracer chaque jour un petit bout de chemin de notre GIE. Prochaine étape : un nouveau bâtiment, à coté de l'actuel, et oui le travail d'équipe ça demande aussi de l'espace ! Pour le moment notre site internet vient de faire peau neuve, il est dorénavant accessible depuis vos tablettes, n'hésitez pas à le visiter !

Surtout que cette année, il y a plusieurs nouveautés dans nos sachets, qui vont vous faire voyager dans les régions de France et d'ailleurs. Vous pourrez découvrir (ou reconnaître car certaines existaient déjà dans les jardins de nos grands parents) : le navet rave de Treignac originaire du Limousin, doux et précoce qui peut même se manger cru, le rutabaga ou chou navet vert d'Aubigny, très prisé dans le Berry , le pois normand, quel délice ces pois mangetout !, la tomate noire russe, le poivron tomate rouge, la courge luffa, plante des régions chaudes pour faire des éponges végétales, l'oignon perpétuel qui se multiplie en terre comme des patates et se conserve très bien, le sainfoin engrais vert aux belles fleurs roses et mellifères, le persil japonais ou la perilla originaire d'Asie du Sud Est pour aromatiser vos salades d'été avec des notes de basilic, de poivre, de mélisse et de cannelle. Quel voyage que de faire le tour de son potager !

Et puis il y a eu des naissances, nous souhaitons la bienvenue à Elie, né en Janvier, fils d'Aurélien, et à ma fille Noémie Khady, née en Mai. Des bébés curieux, rieurs, aux yeux pétillants , qui mettent tous leurs sens en éveil pour goûter la vie. A nous aussi d'être attentifs à ce qui nous entoure, comme Tistou les pouces verts dans le conte de Maurice Druon :« Une fleur qui pousse, c'est une vraie devinette, qui recommence tous les matins. Un jour elle entrouvre un bouton, le jour d'après elle défroisse une feuille verte comme une petite grenouille et puis après elle se déroule en pétale... »

Toute l'équipe de Biaugerme vous souhaite une belle saison au jardin, que ce catalogue vous donne envie de semer, d'observer, de cuisiner, d'essayer, de partager, de sentir, de cueillir, de donner, de croquer, et de rêver aussi.

Claire Thellier-Gueye

La préparation du catalogue se termine au 15 novembre. Il reste à cette date quelques lots non encore triés et testés. Nous vous invitons ainsi à consulter régulièrement notre site internet pour suivre les mises à jour.

p.4

p.68

p.76

p.104

Sommaire

POTAGÈRES 3
Ail 4
Arroche 4
Aubergines 4
Bardane 5
Betteraves 5
Cardon 5
Carottes 6
Céleris 8
Chicorées 8
Choux 10
Chrysanthème comestible 13
Concombres - Cornichons 13
Côtes de bettes ou Poirées 14
Courges 15
Courgettes 20
Cressons 22
Dolique 22
Épinards 22
Fenouils 23
Fèves 23
Gesse ou pois carré 24
Haricots 24
Laitues 29
Celtuce & Mesclun 34-35
Mâches 35
Maïs 36
Melons 37
Mil, Navets 38
Oignons & Échalion 40
Okra ou gombo 41
Oseille 41
Panais 42
Pastèques 42
Pâtissons & Patidou 15
Persils ..... 42 et 73
Physalis – Prune des Incas - Cerise de terre 43
Pissenlit - Plantain 43
Poireaux 44
Pois - Pois chiche - Pois asperge 45-46
Poivrons doux & Piments 46
Potirons et Potimarrons 15-16
Pourpier 48
Quinoa 49
Radis 49
Rhubarbe 50
Roquette - Rutabaga 50
Salsifis 51
Scorsonère 51
Sojas 51
Tétragone 23
Tomates 52
Topinambours 58
LES FERMES DU BIAUGERME 59
AROMATIQUES 67
FLEURS annuelles, bisannuelles et vivaces 75
de A à D 76
de E à N 84
de O à Z 92
ENGRAIS VERTS 103
A PROPOS DES SACHETS 109
CONSEILS AU JARDIN 110
CALENDRIER DES SEMIS 112
RÉGLEMENTATION SEMENCES 114
BIBLIOGRAPHIE 116
ADRESSES UTILES 117
CONDITIONS DE VENTE 118
BON DE COMMANDE 119

Chou milan Westlandse

POTAGÈRES

Les potagères sont des plantes, herbes ou racines, que l'on cuisait dans le pot. Elles servaient à confectionner les potages et potées. On trouve aussi parmi elles les légumineuses comme la fève, le haricot, la gesse, la lentille ou les pois qui seraient en fait les premiers légumes connus.

Ail rose de Lautrec *(Allium sativum)* (Plants qualité & normes CE)

Code **LAI011** 200 g 5,40 €
Code **LAI012** 400 g 8,15 €
Code **LAI013** 800 g 13,00 €

Ail certifié de conservation parfaite. Fumure légère. Plantation optimum de novembre à février, 200 g pour 5 m linéaires env., espacement 15x30 cm. Couper les tiges florales dès leur apparition en Juin. **Disponible à partir de mi Septembre jusqu'à mi Février.** (env. 12 caïeux par tête et de 6 à 8 têtes d'ail pour 200g)

Arroche rouge *(Atriplex hortensis)* (espèce sans catalogue)

Code **LAR011** 1 g 3,90 €

Un des plus anciens légumes européens ; remplace l'épinard en été. Se cuisine comme celui-ci (la couleur rouge disparaît à la cuisson). Fumure riche. Semis mars-juillet en lignes espacées de 40-50 cm, 2 g/10m^2. Germ. 5-10 jours. Faire des semis tous les mois. Tenir bien arrosé, récolter comme les épinards. (environ 220 graines décortiquées au gramme).

Gratin à l'arroche. Comptez une poignée de feuilles par personne. Faites-les blanchir à l'eau salée, laissez égoutter. Préparez une pâte assez claire avec farine, oeufs, lait, sel et noix de muscade râpée. Coupez les feuilles d'arroche en lanières en exprimant le maximum de jus; mélangez à la pâte. Versez dans un plat beurré, couvrez de fromage râpé et parsemez de morceaux de beurre. Laissez dorer à four chaud.

Aubergines *(Solanum melongena)*

Légume très exigeant en chaleur, du semis à la récolte. Culture de plein champ en climats doux uniquement, ailleurs sous abri. Fumure riche. Semis mars-avril, au chaud (20-30°), germ. 10-20 jours. Repiquer au chaud, en godets. Planter mi-mai à juin à 50x100 cm. Si vous n' êtes pas équipé pour produire le plant, mieux vaut l'acheter.
(env 250 graines/g)

DE TOULOUSE

Code **LAU041** 0,20 g 2,35 €

Précoce et très productive. Fruits violets, longs et cylindriques.

LISTADA DE GANDIA (SP)

Code **LAU051** 0,20 g 2,35 €

Belle aubergine aux fruits ovales de 12/15cm de long, de couleur crème striée de violet. Chair ferme, tendre et de bonne qualité gustative. Il est conseillé de les cueillir assez jeunes.

LONGUE VIOLETTE (IT : Violetta lunga 2)

Code **LAU011** 0,20 g 2,35 €

La variété classique toujours très appréciée avec ses bons et longs fruits bien violets.

BLANCHE RONDE À OEUF (ancienne variété amateur - Sans Valeur Intrinsèque)

Code **LAU021** 0,20 g 2,35 €

Variété hâtive, se couvrant de fruits ronds que l'on cueille lorsqu'ils ont la grosseur d'un oeuf. Ils ont alors un léger goût de champignon.

VIOLETTE DE FLORENCE (IT : Violetta di Firenze)

Code **LAU031** 0,20 g 2,35 € Fruits énormes, ronds et côtelés, de couleur violette et blanche. Variété très productive, très bonne, idéale pour les aubergines farcies.

Bardane japonaise tokinogawa long (*Arctium lappa*) (espèce sans catalogue)

Code **LBA011** 2 g 2,60 €

La racine de cette bardane géante est très appréciée au Japon pour ses propriétés revigorantes. Son goût rappelle celui du salsifis. A réserver aux sols souples et profonds, la racine très longue étant délicate à extraire. Semis : avril à juillet en lignes à 25-40 cm, éclaircir à 10 cm. Tenir très bien arrosé, la racine doit grossir rapidement pour rester tendre. La récolte commence 2 mois$^{1/2}$ à 3 mois après le semis et peut se poursuivre tout l'hiver pour les semis tardifs. Au Japon, on cuit les racines à l'eau salée frémissante pendant 1 heure et on les dore ensuite à la poêle, mais on peut les accommoder comme nos salsifis. (env 65 graines/g)

Betteraves rouges (*Beta vulgaris L.conditiva alef*)

Fumure moyenne. Semis fin avril-juin, rangs espacés de 30-40 cm, 2 g/m^2.
Germ. 5-15 jours. Eclaircir en quinconce à 8-10 cm. Les premiers semis sont destinés à la récolte en été-automne, les derniers à la conservation hivernale. (env 50 graines/g)

CRAPAUDINE

Code **LBE031** 5 g 2,50 € Une des plus anciennes variétés connues. Racine allongée, à chair rouge foncé, d'excellente qualité gustative. A récolter jeune.

DE DÉTROIT 2 - Globe -

Code **LBE011** 5 g 2,50 € Racine formant de belles boules rondes de taille moyenne, à peau lisse et à chair rouge. Adaptée pour la culture maraîchère. (env 80 graines/g)

D'EGYPTE

Code **LBE021** 5 g 2,50 € Ancienne variété hâtive à feuillage léger, rouge-brun plus ou moins mélangé de vert. Racine ronde aplatie. Se récolte et se consomme tôt sur semis précoce (excellente qualité gustative).

Conserves de Betteraves Rouges. Si vous avez une récolte trop abondante, ou si vos racines s'abîment en fin d'hiver, vous pouvez faire des conserves, bienvenues pendant la "disette printanière". Faire cuire les betteraves, les éplucher, les couper en tranches ou en cubes, et les empiler dans un bocal. Remplissez le bocal à ras d'une saumure (env. une cuillère à soupe de sel pour 1l d'eau). Stocker dans un local frais et sombre. Pour l'utilisation, jeter le liquide, rincer et égoutter les betteraves, ajouter de l'huile, et voilà une salade prête en un tournemain !

Cardon plein blanc inerme (*Cynara cardunculus*)

Code **LCD011** 3 g 3,30 € Plante potagère ressemblant à l'artichaut, le cardon est cultivé pour ses côtes larges et épaisses consommées comme légume. Semis en pépinière fin mars ou direct en mai. Espacement 100x150 cm. Blanchir les côtes en les attachant à leur sommet pendant 3 semaines, ou en les entourant d'un sac en toile de jutte ou en papier pour les rendre tendres et faire disparaitre l'amertume. (env 25 graines/g)

Carottes *(Daucus carota)*

Fumure moyenne. Semis mars-juin, 5g/10 m², en rangs espacés de 30-40 cm. Germ. 8-20 jours ("la carotte va trois semaines en enfer avant de sortir de terre"). Eclaircir à 5-7 cm. Semez en même temps radis ou laitues (très clair), qui marqueront les rangs et que vous récolterez quand les feuilles de carotte commenceront à prendre de l'ampleur. Le bleuet (centaurée barbeau), semé dans les carottes, amène du phosphore; de même, l'aneth renforce le goût (indications biodynamiques). (env 850 graines/g)

BLANCHE DE KÜTTINGEN (ancienne variété amateur - Sans Valeur Intrinsèque)

Code **LCA071** 4 g 2,90 € Ancienne variété suisse, aromatique, à chair fine. Rustique et de croissance rapide.

CHANTENAY À COEUR ROUGE 2

Code **LCA041** 4 g 2,90 €
Code **LCA042** 10 g 5,55 € Demi-hâtive, conique, de bonne saveur. Convient aussi pour sols lourds.

DE COLMAR À COEUR ROUGE 2

Code **LCA011** 4 g 2,90 €
Code **LCA012** 10 g 5,55 € Variété "tout terrain" pour la conservation, mais pouvant se semer au printemps. Réussit même en sols difficiles, forme des racines volumineuses ayant beaucoup de goût. Stockage en silo.

DE LA HALLE (Variété en cours d'inscription au catalogue de conservation)

Code **LCA081** 4 g 2,90 € Variété ancienne. Demi-longue, trapue, relativement précoce.

JAUNE DU DOUBS

Code **LCA101** 4 g 2,90 €
Code **LCA102** 10 g 5,55 € Originaire de Franche-Comté, cette carotte est délicatement parfumée et sucrée, de bonne conservation. Autrefois fourragère, elle trouvera volontiers sa place dans votre potager !

MARCHÉ DE PARIS *(CZ : Pariser Markt 5)*

Code **LCA091** 3 g 2,90 € Variété traditionnelle à croissance rapide. Petite racine ronde (3-4 cm de diamètre) pouvant se semer toute l'année, et plus particulièrement au printemps et en fin d'été. Goût sucré.

NANTAISE AMÉLIORÉE 2

Code **LCA031** 4 g 2,90 € Collet fin; racine cylindrique et bien colorée.
Code **LCA032** 10 g 5,55 €

LONGUE ROUGE SANG VIOLETTE (ancienne variété amateur - Sans Valeur Intrinsèque)

Code **LCA051** 4 g 2,90 €
Code **LCA052** 10 g 5,55 € Feuillage vert foncé, racine trapue, conique, à peau violette et chair rouge. Rustique et de venue rapide. Cette variété nous semble intéressante pour des régions rudes ou arides.

TOUCHON

Code **LCA021** 4 g 2,90 €
Code **LCA022** 10 g 5,55 € Variété hâtive aux racines cylindriques orangées. Idéale pour culture précoce et de saison.


Ail rose de Lautrec

Carotte de la Halle

Aubergine de Florence

Aubergine blanche à oeuf

Céleri branche

Carotte jaune Doubs


Betterave d'Egypte


Chicorée de Bordeaux


Carotte de Colmar

Céleris *(Apium graveolens)*

Semis mars/avril en caissettes sous abri, germ. 8-15 jours. Repiquer, planter de fin mai à fin juin à 25x40 cm en terre richement fumée. Arrosages abondants. Réussit le mieux en terres fraîches et profondes. Le céleri à côtes se plait dans le midi, le céleri-rave préfère les climats frais. Vous pouvez laisser quelques pieds en terre durant l'hiver. Sauf froid exceptionnel, ils végèteront et vous donneront des feuilles comme condiment.
(env 2500 graines/g)

CÉLERI À COUPER PIPE CREUSE DE MALINES

Code **LCE041** 0,25 g 2,35 €

Le type sauvage du céleri, cultivé dans les pays du Nord comme aromatique. Forme des plantes touffues aux feuilles assez fines, se rapprochant du persil. S'utilise comme celui-ci, mais son goût est plus fort. On peut le cultiver comme les autres céleris, ou faire un semis direct d'avril à juillet, en rangs à 30 cm. Récolte au bout de 2 mois. Les premiers plants seront arrachés pour éclaircir, ensuite on coupe ou cueille comme pour le persil. Très rustique au froid.

CÉLERI BRANCHE PLEIN BLANC PASCAL

Code **LCE011** 0,25 g 2,35 €

Récolte fin octobre/début novembre. On peut conserver les pieds entiers en cave, où ils blanchiront.

CÉLERI-RAVE MONARCH

NON DISPONIBLE EN 2018

Variété maraîchère. Racine bien ronde à chair blanche. Récolte fin octobre/début novembre, conservation en silo ou en cave, de préférence dans du sable. Quantité limitée à une portion par commande

Chicorées

Fumure moyenne. Semis direct en rangs espacés de 40 cm, germ. 5-6 jours dans sol bien réchauffé (15°). Eclaircir à 25-30 cm pour les chicorées scaroles, frisées et pain de sucre, 20 cm pour les chicorées italiennes ou «radicchi» : rouge de Vérone et grumolo verde. Toutes ces variétés supportent de légères gelées. (env 600 graines/g)

CHICORÉE ENDIVE DEMI HÂTIVE DE HOLLANDE *(Cichorium intybus)*

Code **LCH041** 2 g 2,50 €

Code **LCH042** 5 g 4,55 €

Semis d'avril à juillet en lignes espacées de 40 cm, éclaircir à 10 cm. Arrachez les racines fin octobre, coupez les feuilles à 1-2 cm du collet, mettez-les en silo. Mettez à forcer à mesure de vos besoins. Forçage en couche : planter côte à côte, recouvrir de terre fine jusqu'au collet puis d'une couche de paille, protéger de la pluie. Forçage en cave : placer les racines dans une caisse remplie de tourbe ou de terre, maintenir humide. Avec l'obscurité complète, vous obtiendrez des chicons blancs, mais moins serrés que si vous les recouvrez de paille. Récolte au bout de 30 à 40 jours.

CHICORÉE FRISÉE FINE DE LOUVIERS *(Cichorium endiva)*

(population n'appartenant pas à une variété inscrite aux différents catalogues)

Code **LCH101** 2 g 2,50 €
Code **LCH102** 5 g 4,55 €

Variété très bien adaptée aux récoltes d'été et d'automne, produisant de belles petites salades au feuillage très finement frisé.Semis échelonné d'avril à juillet pour une récolte de juillet jusqu'à novembre.

CHICORÉE FRISÉE GROSSE PANCALIÈRE *(Cichorium endiva)*

Code **LCH071** 2 g 2,50 €
Code **LCH072** 5 g 4,55 €

Variété rustique et productive. Semis juin à début août, récolte automne/hiver.

CHICORÉE GRUMOLO VERDE *(cichorium intybus)*

Code **LCH021** 2 g 2,50 €
Code **LCH022** 5 g 4,55 €

Très ancienne variété italienne, rustique. Appréciée pour sa saveur et sa précocité. Semis fin d'été pour récolte de rosettes de feuilles rondes et vertes, en hiver et printemps.

CHICORÉE PAIN DE SUCRE *(cichorium intybus)*

Code **LCH051** 2 g 2,50 €
Code **LCH052** 5 g 4,55 €

Forme des chicons énormes, croquants, de saveur légèrement amère. Semis fin juin/juillet. Récolter les chicons avant les premières gelées, enlever les feuilles abîmées, et les placer debout dans un endroit sec et à l'abri du gel. Ils blanchissent, et peuvent se conserver jusqu'en mars. Les racines laissées en terre refont au printemps de petits chicons verts de saveur amère. Vous pouvez l'atténuer en faisant tremper les feuilles dans l'eau tiède pendant une demi-heure.

CHICORÉE ROUGE DE VÉRONE *(cichorium intybus)*

Code **LCH061** 2 g 2,50 €
Code **LCH062** 5 g 4,55 €

Semis fin juin/juillet. Chicorée à petite pomme rouge vif qui se forme après les premières gelées. Le feuillage gèle à la fin de l'automne. S'il est très abondant, le couper à 5-10 cm pour éviter la pourriture. On peut aussi déterrer les racines et procéder comme pour les endives.

CHICORÉE SCAROLE EN CORNET D'ANJOU *(Cichorium endiva)*

Code **LCH091** 2 g 2,50 €
Code **LCH092** 5 g 4,55 €

Semis direct mai à juillet. Récolte d'automne et d'hiver. Ressemble à la scarole en cornet de Bordeaux, mais est un peu plus résistante au froid.C

CHICORÉE SCAROLE EN CORNET DE BORDEAUX *(Cichorium endiva)*

Code **LCH031** 2 g 2,50 €
Code **LCH032** 5 g 4,55 €

Semis juillet-août, récolte automne/hiver. Pomme allongée, tendre et croquante. Passe l'hiver en climats doux.

CHICORÉE SCAROLE GÉANTE MARAÎCHÈRE *(Cichorium endiva)*

Code **LCH011** 2 g 2,50 €
Code **LCH012** 5 g 4,55 €

Belle pomme bien blonde. Semis juin à début août pour récolte fin d'été jusqu'en hiver.

Choux

Fumure riche. Semis en pépinière d'avril à juillet selon climats et variétés. Germ. 5-8 jours. Un repiquage vous donnera des plants vigoureux (rempoter au stade 2 à 3 feuilles). Plantation 60x60 cm. Arrosages abondants. Donnez 3-4 fois du purin d'ortie au pied, en cours de végétation. On peut contreplanter avec laitues, radis, chicorées. Attention : les choux cabus et les choux rouges réussissent difficilement en climats chauds. (env 300 graines/g)

Choux-Pommés

CHOU DE MILAN WESTLANDSE PUTJES *(Brassica oleracea subauda)*

Code **LCX011** 1 g 2,35 € Petite pomme tendre, feuillage vert glauque très cloqué. Croissance rapide, récolte fin d'été jusqu'aux premières gelées.

CHOU DE MILAN PONTOISE 2 *(Brassica oleracea subauda)*

Code **LCX021** 1 g 2,35 € Feuillage violacé. Pour l'automne/hiver. Semis en pépinière de mai à juin. Rustique, supporte des gelées jusqu'à -8°.

CHOU CABUS AMAGER LAV *(Brassica oleracea capitata)* (DE)

Code **LCX041** 1 g 2,35 € Pomme ronde et dense, à feuille lisse, de bonne conservation. Peut se manger cru ou cuit, et recommandé pour préparer la choucroute. Mi-tardif.

CHOU CABUS LANGEDIJK *(Brassica oleracea capitata)*

NON DISPONIBLE EN 2018 Tardif, de très bonne conservation, pomme vert pâle très serrée.

CHOU CABUS ROUGE LANGEDIJKER BEWAAR 2 *(Brassica oleracea capitata)*

Code **LCX131** 1 g 2,35 € Semis en pépinière d'avril à juin. Pomme moyenne ronde, rouge. Très bonne conservation.

Autres Choux

CHOU BROCOLI VERT CALABRAIS Calabria *(Brassica oleracea italica -botrytis-)*

(en cours de réinscription au catalogue officiel)

Code **LCX161** 1 g 2,35 € Légume délicieux, plus facile à réussir que le chou-fleur. Semis de mars à juillet en pépinière, mettre en place quand le plant a 4 à 5 feuilles à 60 cmx 60 cm . Butter 2-3 mois après la plantation. Les jets floraux, qui ressemblent à de petits choux-fleurs, se forment. Récolte pendant 6 semaines à 2 mois. Peut passer l'hiver en climat doux.

CHOU DE BRUXELLES DE ROSNY *(Brassica oleracea gemmifera)*

NON DISPONIBLE EN 2018 Semis en pépinière d'avril à juin. Très bonne variété classique française. Le chou de Bruxelles est très rustique au froid. Il se récolte tout l'hiver sur pied. Ne demande qu'une fumure moyenne, sinon les petites pommes éclatent.

Côte de bette verte

Chicorée frisée grosse pancalière

Chou romanesco

Chicorée grumolo verde

Concombre généreux

Chou milan Pontoise

Chicorée endive


Chicorée d'Anjou

Chou brocoli

CHOU DE CHINE PE-TSAI GRANAAT *(Brassica rapa pekinensis)*

Code **LCX091** 1 g 2,35 € Semis direct clair de mars à mi-août (en climat humide), à partir de juillet (en climat sec) en rangs espacés de 40 cm. Eclaircir à 30 cm . Ou semis en pépinière (mêmes dates) et planter 3 à 4 semaines plus tard. Croissance très rapide, récolte de juin à octobre . Le chou de Chine étant une plante d'origine subtropicale, il lui faut une chaleur humide pour prospérer. Réussit mal en climats secs, où il se fait dévorer par les altises malgré les arrosages.

CHOU-FLEUR ROMANESCO *(Brassica oleracea botrytis)*

Code **LCX111** 1 g 2,35 € Specialité italienne. Originale de par la forme pyramidale de sa pomme et ses inflorescences vertes. Goût fin. Semis d'avril (Nord) à juillet (Sud) . Repiquer en godet ; planter de juin à août à 60 cm x 60 cm pour récolter à partir de l'automne.

CHOU FRISÉ WESTLANDSE WINTER *(Brassica oleracea acephala)* (NL)

Code **LCX081** 1 g 2,35 € Le fameux «Kale» tant prisé. Tardif et absolument rustique au froid. Déconseillé en climats chauds. Ne formant pas de pomme, les feuilles se récoltent tout l'hiver sur pied. Attendre qu'elles aient pris une gelée pour les consommer ; plus il gèle, plus elles sont tendres.

CHOU-RAVE BLANC GÉANT SUPERSCHMELZ *(Brassica oleracea caulorapa - campestris)*

Code **LCX121** 1 g 2,35 €

Ne pas confondre avec le Rutabaga!. La tige de ce chou forme un renflement de la grosseur d'un poing. Variété tardive d'automne à grosse pomme vert clair très tendre et au goût délicat. Semis de janvier à mars sous abri pour une récolte hâtive, ensuite en pépinière jusqu'en juillet. Repiquage en terre fraîche et meuble après 4-6 semaines, distance 40 cm x 60 cm. Récolte au bout de 6 semaines. Arrosages copieux pendant toute la durée de végétation. Réussit difficilement en climat chaud, sauf en culture tardive (semis fin août). Aussi délicieux cuit que cru (râpé ou tout simplement en tranches). (env 200 graines/g)

Recettes de choux raves.
Enlevez la peau des choux raves au couteau, coupez-les en tranches et cuisez à l'eau salée. Nappez d'une béchamel. Ou comme légume dans le pot au feu.

CHOU VERT NON POMMÉ BRANCHU DU POITOU *(Brassica oleracea acephala)*

(Variété en cours d'inscription au catalogue de Sans Valeur Intrinsèque)

Code **LCX101** 1 g 2,35 € Variété oubliée, autrefois cultivée dans le Sud-Ouest. Ne forme pas de pomme. Semis en août, de préférence direct en rangs distants de 50cm. Eclaircir à 50 cm, soit à l'automne, soit au printemps. Les jeunes plants passent l'hiver et se mettent à grandir dès mars. Des jets latéraux se forment, qu'on cueille en les cassant. Se consomment cuisinés en légume, ou encore blanchis accompagnés par une vinaigrette. Outre son goût délicieux, ce chou présente l'avantage d'une récolte prolongée à une époque où l'on manque de légumes.

Chrysanthème comestible (*Chrysanthemum coronarium*) (espèce sans catalogue)

NON DISPONIBLE EN 2018

Légume oriental dont les jeunes feuilles se mélangent aux salades. Peut aussi se consommer en bouillon. Semer de mi-mars à mi avril sous abri, ou dès mai en pleine terre, en rangs espacés de 25-30 cm. Récolte en 2-3 coupes lorsque les feuilles ont atteint 15-20 cm de haut. Tenir bien arrosé. (env 350 graines/g)

Claytone de Cuba POURPIER D'HIVER (*Claytonia perfoliata*) (espèce sans catalogue)

Code **LPP031** 0,40 g 2,75 €

Appelée aussi «pourpier d'hiver», bien que de saveur et de texture très différentes, cette plante est originaire d'Amérique. Peu connue aujourd'hui et de culture facile, elle peut être installée au jardin ou même en jardinière. Privilégier le semis en caissette d'avril à août, suivi d'un repiquage en lignes espacées de 20-25 cm et à 10-15 cm entre plant. Possibilité de semis direct peu profond en sol léger à la même époque, tasser légèrement. Eclaircir. Récoltes tout l'hiver jusqu'en mai! Tiges et feuilles se consomment crues (en salade) ou cuites, préparées comme des épinards. (env 2200 graines/g)

Concombres et Cornichons (*Cucumis sativus*)

Semis avril sous abri, en godets, ou direct en mai, espacement 50x100 cm, dans des trous remplis de compost. Germ. 8-10 jours. Arroser tous les 15 jours environ de purin d'ortie, au pied. Les fruits ne deviennent amers que si la plante a manqué d'eau : tenir donc toujours bien arrosé. TAILLE : pincez la pousse au-dessus de la troisième feuille. La plante s'étalera, et il suffit de passer régulièrement pour pincer le bout des pousses qui dépassent le feuillage. Quand les plantes commencent à donner, sortez les plus vieilles feuilles et les longues pousses stériles, cela vous évitera le "fouillis" favorisant les maladies.Ne faire cette opération que lorsque le feuillage est sec. Les fruits grossissent très vite. Les cueillir à 15-20 cm de long. (env 35 graines/g)

BLANC LONG PARISIEN (ancienne variété amateur - Sans Valeur Intrinsèque)

Code **LCO021** 1 g 2,35 € Peau blanche, chair douce.

LE GÉNÉREUX

Code **LCO011** 1 g 2,35 € Fruits demi-longs, verts, rarement amers. Variété rustique, productive dont les fruits, cueillis jeunes, peuvent être utilisés comme cornichons.

MARKETER

Code **LCO071** 1 g 2,35 € Fruit vert clair, demi-long, précoce et productif.

ROLLISON'S TELEGRAPH (NL)

Code **LCO031** 0,50 g 2,35 € Sélection maraîchère pour serre. A palisser. 25-30 cm de long, cylindrique. Le seul non-hybride qui rivalise avec les variétés modernes. Savoureux si la fumure est bien compostée.

VERT TRÈS LONG DE CHINE (ancienne variété amateur - Sans Valeur Intrinsèque)

NON DISPONIBLE EN 2018 — Variété vigoureuse dont les fruits côtelés peuvent atteindre 50 à 60 cm de longueur.

CONCOMBRE GRIMPANT (*Cyclanthera pedata*) (espèce sans catalogue)

Code **LCN011** +-10 grn 3,00 € — Plante grimpante décorative mais dont les fruits sont comestibles. Joli feuillage vert clair très découpé qui garnit treilles et balcons. On consomme les fruits en soupe, mélangés à des légumes, ou en conserve au vinaigre, cueillis lorsqu'ils ont la taille d'un cornichon. Semer en godet en avril sous abri , ou direct en mai en climat doux. Espacement 25 cm. Fumure moyenne. Prévoir un grillage.

Cornichon russe CONCOMBRE DE RUSSIE (ancienne variété amateur - Sans Valeur Intrinsèque)

Code **LCO051** 1 g 2,35 € — Très précoce et prolifique. Cultivé en Russie pour les conserves. Petit fruit ovale.

Deux recettes pouvant se réaliser avec le « cornichon russe» ainsi qu'avec les autres variétés de concombre.

Cornichons russes «malossols» (= peu salés) **:**

Pour un bocal de 3l : mettre les cornichons (8 à 10 cm de longueur) préalablement lavés; ajouter du raifort (feuilles), de l'aneth et du fenouil (tiges et fleurs), 5 feuilles de cassis, 5 feuilles de cerisier et 5 gousses d'ail. Remplir ensuite le bocal avec une saumure chaude (1 cuillère à soupe de gros sel par litre d'eau). Pour conserver aux cornichons leur croquant, on peut ajouter une cuiillère à café de sucre. Laisser le bocal à température ambiante pour obtenir, en 4 à 5 jours les cornichons «malossols».

Cornichons en marinade:

Mettre dans un bocal les cornichons avec leur assaisonnement : 1 gousse d'ail, 1 brin d'aneth (avec son ombelle), du raifort, une feuille de laurier, 6 grains de poivre et 2 clous de girofle. Préparer une marinade (pour 1 litre d'eau : 50 g de sucre, 60 g de sel). Verser la marinade chaude sur les cornichons, fermer et mettre le bocal dans l'eau bouillante pendant 10mn. Sortir le bocal, ajouter du vinaigre blanc (100 ml par litre deau) et fermer hermétiquement.

CORNICHON VERT FIN DE MEAUX (*Cucumis sativus*)

Code **LCI011** 0,50 g 2,35 € — Ancienne variété très rustique et productive, à fruits allongés. Le cornichon est en réalité un concombre qui a été sélectionné pour être cueilli très jeune. Même culture que le concombre. Cueillir régulièrement tous les 2-3 jours. (env 35 graines/g)

Côtes de bette ou poirées (*Beta vulgaris -var. cicla-*)

Fumure riche. Semis avril-juillet en rangs espacés de 50 cm. Germ. 5-15 jours. Eclaircir à mesure en consommant les jeunes plants en légume, pour arriver à un espacement final de 50x50 cm. Supporte quelques gelées. En climat doux, protéger avec des feuilles mortes l'hiver ; deuxième récolte au printemps. (env 60 graines/g)

BLONDE À CARDE BLANCHE

Code **LCB011** 3 g 2,35 € — Feuilles vert clair à très larges cardes.

VERTE À CARDE BLANCHE 2

Code **LCB031** 3 g 2,35 € Un peu plus rustique que la variété blonde.

À CARDE ROUGE *(GB : Rhubarb Chard)*

Code **LCB021** 3 g 2,35 € Magnifique par son feuillage bronze et la coloration rouge vif de ses côtes.

BETTE VERTE À COUPER (ancienne variété amateur - Sans Valeur Intrinsèque)

Code **LCB041** 5 g 2,50 € Un légume méconnu, qui peut faire la joie du débutant et du paresseux : culture très facile, grande productivité, récolte prolongée. Le goût de la bette à couper se rapproche de celui de l'épinard. Les feuilles se consomment de la même façon. Semis fin mars à début juin, en rangs à 30 cm ; éclaircir à 10 cm. Cueillir ou tondre les feuilles, tenir bien arrosé. Récolte jusqu'au printemps suivant, tant que le froid le permet.

Courges POTIRONS, CITROUILLES & CIE *(Cucurbita)*

La courge a un grand développement - tenez-en compte ! On peut la placer au pied du compost qu'elle ombragera rapidement, entre un rang de maïs, de haricots à rames, ou dans un coin "perdu" de votre potager. Semis direct dans des trous remplis de compost, mi mai en sol réchauffé, germ. 5-8 jours. Semer sous abri en godets en climats frais ou rudes, planter en mai-juin. Les souris sont très friandes de graines de courges - méfiez-vous au semis ! Espacement 1x1,50m. Evitez les arrosages du soir. Raccourcir à mesure les bouts des pousses dès que les premiers fruits sont formés. Récolte avant les gelées, conservation dans un local sain, à l'abri du gel, température idéale environ 10°. Les différentes espèces de la courge (cucurbita) ne s'hybrident pas entre elles. En revanche, les différentes variétés de la même espèce se croisent entre elles. Vous trouverez entre crochets pour chaque variété son appartenance à l'espèce : Maxima, Moschata, ou Pepo. (env 10 graines/g)

Pâtissons & Patidou *(Cucurbita Pepo)*

PÂTISSON VERT PANACHÉ DE BLANC (ancienne variété amateur - Sans Valeur Intrinsèque)

Code **LCG161** 12-15 grn 2,75 €
Code **LCG162** 25-30 grn 4,95 €

Trés beau fruit strié de vert à maturité totale. Se cuisine à l'état jeune. Mûr, vous l'utiliserez pour des décorations végétales. Espacement 1mx1m.

PÂTISSON VERT PÂLE DE BENNINGS (ancienne variété amateur - Sans Valeur Intrinsèque)

Code **LCG101** 12-15 grn 2,75 €
Code **LCG102** 25-30 grn 4,95 €

Jolis fruits en forme de fleur. Se consomment à la manière des courgettes, quand les fruits ont un diamètre de 10-15 cm. Plante non coureuse, espacer de 1mx1m.

PATIDOU SWEET DUMPLING (ancienne variété amateur - Sans Valeur Intrinsèque)

Code **LCG271** 12-15 grn 2,75 €
Code **LCG272** 25-30 grn 4,95 €

Variété coureuse produisant de petits fruits de couleur ivoire présentant des striures vertes ou oranges. Leur chair est orangée, ferme et sucrée au goût de châtaigne. Aussi décorative que délicieuse.

Potimarrons *(Cucurbita Maxima)*

Le terme «potimarron» est avant tout culinaire et regroupe les courges coureuses Japonaises (d'où le qualificatif d'Hokkaïdo souvent présent) ayant ce fameux goût de chataigne. Ce fut Philippe Desbrosse qui en premier lança cette habitude maintenant bien ancrée chez les jardiniers et consommateurs et qui ne correspond pas à une appellation botaniquement officielle mais à la contraction des mots «potiron» et «marron»!

POTIMARRON RED KURI (NL)

Code **LCG041** 12-15 grn 2,75 €
Code **LCG042** 25-30 grn 4,95 €

Fruits rouge-orange, chair colorée de très bonne qualité gustative. Bonne conservation.

POTIMARRON VERT GREEN HOKKAÏDO (ancienne variété amateur - Sans Valeur Intrinsèque)

Code **LCG261** 12-15 grn 2,75 €
Code **LCG262** 25-30 grn 4,95 €

Potimarron vert de taille moyenne (1 à 2 kg). Chair jaune au goût très fin et à la fameuse saveur de chataigne. Peut se conserver tout l'hiver et même au- delà. Bonne productivité.

POTIMARRON VERT KABOSHA (ancienne variété amateur - Sans Valeur Intrinsèque)

Code **LCG141** 12-15 grn 2,75 €
Code **LCG142** 25-30 grn 4,95 €

Fruit de 2 à 3 kg, vert sombre, peut se cuisiner avec la peau. Chair orange au goût de potimarron très marqué. D'excellente conservation.

Potimarron à l'américaine. On peut utiliser également des courges "Buttercup" ou "Giraumon". Découpez un couvercle sur le haut du fruit, retirez les graines et les filaments. Mettez dans la cavité du sel, du beurre et un peu d'eau. Replacez soigneusement le couvercle, mettez le fruit sur une tôle et cuisez à four chaud pendant 3/4 h à 1h, selon la grosseur du fruit. Ouvrez le couvercle, servez la chair, qui a la consistance d'une purée, à la cuillère. Vous pouvez également farcir l'intérieur avec une farce à votre goût (oignon/tomates, viande hâchée, etc).

Courges musquées *(Cucurbita Moschata)* (espèce sans catalogue)

Les courges musquées sont prisées dans le Midi pour leur chair orange très fine, mais aussi pour leurs jeunes fruits que l'on consomme à la manière des courgettes. Exposition ensoleillée. Déconseillées en climats rudes.

COURGE LONGUE DE NICE

Code **LCG251** 12-15 grn 2,75 €
Code **LCG252** 25-30 grn 4,95 €

Variété coureuse. Longs fruits à chair ferme, onctueuse, pouvant se consommer jeunes comme des courgettes ou à maturité complète.

COURGE MUSCADE MUSQUÉE DE NICE OU DE PROVENCE

Code **LCG061** 12-15 grn 2,75 €
Code **LCG062** 25-30 grn 4,95 €

Gros fruits aplatis, très côtelés, épiderme bronze à maturité. Chair épaisse, rouge orangée, musquée et parfumée. Excellente conservation.

COURGE MUSQUÉE BUTTERNUT

Code **LCG121** 12-15 grn 2,75 €
Code **LCG122** 25-30 grn 4,95 €

Fruit beige rosé à chair orange, allongé et renflé au bout, à la chair fine et "goûteuse". Poids 1 à 2 kg.


Courge giraumon

Courge pomme d'or

Courge butternut

Courge longue de Nice

Potimarron green hokkaïdo

Potiron bleu de Hongrie


Patidou

Potimarron vert Kabosha

Courge luffa

COURGE PLEINE DE NAPLES (espèce sans catalogue)

Code **LCG051** 12-15 grn 2,75 €
Code **LCG052** 25-30 grn 4,95 €

Variété très productive. Enormes fruits beiges, longs (60-80 cm !), renflés au bout, rayés vert et jaune. Chair abondante, douce, orangée.

COURGE SUCRINE DU BERRY (espèce sans catalogue)

Code **LCG211** 12-15 grn 2,75 €
Code **LCG212** 25-30 grn 4,95 €

Vieille variété du centre de la France, aux fruits beige à maturité, à chair orangée très parfumée. Courge de conservation.

Autres courges

COURGE BUTTERCUP *(C.Maxima)* (NL - Burgess)

Code **LCG111** 12-15 grn 2,75 €
Code **LCG112** 25-30 grn 4,95 €

Fruits à peau vert-noir, pesant 3-5 livres, chair ferme et onctueuse. Intéressante pour régions à été court en raison de sa mise à fruit rapide.

COURGE GIRAUMON TURBAN *(C.Maxima)*

Code **LCG021** 12-15 grn 2,75 €
Code **LCG022** 25-30 grn 4,95 €

Courge Giraumon ou Bonnet Turc. Fruit décoratif, orange strié de crème, de 20 cm environ. La chair fine, ne se défait pas à la cuisson. Cette variété se prête bien, comme toutes les courges musquées, à la cuisson au wok.

Giraumon à l'extrême-orientale. Préparer tous les ingrédients à l'avance. Couper la chair du Giraumon en petits dés. Couper un oignon en morceaux, écraser une ou deux gousses d'ail, préparer les épices à votre goût (curry, gingembre, paprika, coriandre etc) ainsi qu'un bouillon de viande ou un tamari dilué. Chauffer l'huile dans le wok chinois, ou à défaut une poêle ou une cocotte. Faite rapidement revenir l'ail et l'oignon, rajouter la courge et les épices. Touiller sans arrêt à feu vif jusqu'à ce que les morceaux de courges soient dorés. Mouiller et laisser mijoter quelques minutes. On peut lier le jus avec de la Maïzena.

COURGE JACK O'LANTERN *(C.Pepo)* (ancienne variété amateur - Sans Valeur Intrinsèque)

Code **LCG181** 12-15 grn 2,75 €

Fruit rond côtelé, moyen, jaune-orangé. Cultivé aux U.S.A. pour la fête de "Halloween" (l'ancienne fête celte du Samain). Les fruits sont évidés, décorés et pourvus d'une bougie. Se consomme également.

COURGE LADY GODIVA COURGE À GRAINES NUES *(C.Pepo)*

(ancienne variété amateur - Sans Valeur Intrinsèque)

Code **LCG011** 12-15 grn 2,75 €
Code **LCG012** 25-30 grn 4,95 €

Cultivez des amandes dans votre jardin, avec cette courge à chair comestible et aux graines sans enveloppe ! Semez en godets sous couche, en enterrant très peu la graine. Récoltez quand les fruits sont entièrement jaunes. Les graines se lavent, s'essuient dans un torchon, et se sèchent étalées, à une température de 18-20°, dans un espace aéré. Remuer 2-3 fois. Conserver dans un récipient non clos hermétiquement, à l'abri de la lumière.

COURGE OLIVE *(C.Maxima)* (ancienne variété amateur - Sans Valeur Intrinsèque)

Code **LCG191** 12-15 grn 2,75 €
Code **LCG192** 25-30 grn 4,95 €

Variété de bonne conservation, aux fruits de 3-4 kg, d'un beau vert olive, de forme ovoïde. Chair orange, dense, d'excellente qualité.

COURGE POMME D'OR *(C.Pepo)* (ancienne variété amateur - Sans Valeur Intrinsèque)

Code **LCG071** 12-15 grn 2,75 €
Code **LCG072** 25-30 grn 4,95 €

Petite courge jaune, de bonne conservation.

Courge pomme d'or. Peut se consommer en entrée, à la manière des avocats. Laver le fruit entier, le couper en deux dans le sens de la largeur, le vider soigneusement de ses graines et le cuire à l'eau bouillante salée pendant 10 à 15 mn. Retirer de l'eau et laisser égouter pendant plusieurs heures si possible. Servir avec la sauce suivante, ou toute autre de votre choix : moutarde à l'ancienne, sel, un filet de vinaigre, huile d'olives et câpres.

COURGE SPAGHETTI *(C.Pepo)* (GB : Vegetable Spaghetti)

Code **LCG131** 12-15 grn 2,75 €
Code **LCG132** 25-30 grn 4,95 €

Variété dont la chair, une fois cuite, se défait en forme de spaghettis. Les fruits se consomment mûrs, lorsqu'ils sont jaune citron. Faire bouillir le fruit entier pendant 1/2 heure, extraire la chair à la fourchette et l'assaisonner comme des spaghettis.

COURGE STRIPED CUSHAW COCHITI PUEBLO *(Cucurbita mixta)* (espèce sans catalogue)

Code **LCG151** 12-15 grn 2,75 €

Fruit en forme de gourde, strié de vert et blanc. La chair se prête particulièrement bien à la préparation de délicieuses purées.

Courge Striped Cushaw. Couper la chair en morceaux, faire cuire à l'eau salée, égoutter et réduire en purée. Y faire fondre un morceau de beurre, assaisonner aux épices de votre choix (poivre, muscade, etc). On peut également faire une purée de courge/pomme de terre. Rajouter les morceaux de courge en fin de cuisson des pommes de terre.

POTIRON BLEU DE HONGRIE *(C.Maxima)* (ancienne variété amateur - Sans Valeur Intrinsèque)

Code **LCG241** 12-15 grn 2,75 €
Code **LCG242** 25-30 grn 4,95 €

Origine Europe Centrale. Fruit de 5 à 8 kg, à épiderme bleu vert, facile à éplucher. Chair très épaisse, jaune orangée, savoureuse. Très bonne conservation.

POTIRON GALEUX D'EYSINES *(C.Maxima)* (ancienne variété amateur - Sans Valeur Intrinsèque)

Code **LCG221** 12-15 grn 2,75 €
Code **LCG222** 25-30 grn 4,95 €

Originale et très ancienne variété. Fruits de 4 à 10 kg, à épiderme rose saumon et excroissances blanches. Chair épaisse, jaune orange très sucrée, remarquable en veloutés.

POTIRON ROUGE VIF D'ETAMPES *(C.Maxima)*

Code **LCG081** 12-15 grn 2,75 €
Code **LCG082** 25-30 grn 4,95 €

Ancienne variété française, à beaux fruits côtelés, chair fine. Conservation moyenne. Le potiron traditionnel pour la soupe, et aussi pour la décoration.

La collection de courges

Code **LCG201** 14 grn 2,90 €

2 graines de 7 variétés différentes. L'assortiment, variable selon les récoltes, est spécifié dans le sachet. Semer graine par graine, en godets.

Gratin de Courges. Faire cuire à l'eau salée 1 kg de courges, égoutter, réduire en purée. Battre 2 oeufs, ajouter sel, 3 cuillères à soupe de flocons de millet, 1 dl de crème. Mettre le tout dans un plat beurré, saupoudrer de noisettes et d'amandes hachées et de miettes de beurre. Cuire à four chaud pendant 15 à 20 minutes.

Courge Eponge

LUFFA (espèce sans catalogue)

Code **LCG281** 12-15 grn 2,75 €

Cette courge des pays chauds peut se cultiver dans nos régions à condition d'être semée tôt au printemps et protégée des gelées tardives. Ses fruits, verts et allongés, se cuisinent jeunes comme la courgette. Par la suite, ils prennent une consistance fibreuse qui lui vaut les noms d' «éponge végétale» ou «courge du Hammam». Pour obtenir de belles éponges, couper les fruits à maturité, ôter les graines et la chair. Laisser sécher. Semer en avril au chaud. Repiquer en place quand le plant a 2 feuilles vraies en situation ensoleillée. Espacement 80 x 80cm.

Courge gourde

COURGE PÈLERINE (*Lagenaria siceraria*) (espèce sans catalogue)

Code **FCG011** 12-15 grn 2,75 €

Courge décorative. Fruit en forme de gourde plus ou moins effilée. Semer en godets en avril, sous abri, planter en mai, en terre bien fumée et très bien réchauffée ou semis direct en mai. La plante est franchement grimpante, prévoir des perches ou des treillis.
(env 5 graines /g)

Courgettes non coureuses (*Cucurbita Pepo*)

Même culture que pour les courges. Espacement 1mx1m. On peut avancer la récolte en cultivant sous abri. Des arrosages abondants et une cueillette suivie vous donneront des fruits tout l'été. (env 6 à 8 graines /g)

COURGETTE BLANCHE DE VIRGINIE (NL : Long white bush 2)

Code **LCT041** 12-15 grn 2,75 €
Code **LCT042** 25-30 grn 4,95 €

Très productive et hâtive. Fruit blanc crème, moelleux, parfois légèrement moucheté de vert.

COURGETTE GOLD RUSH (GB)

Code **LCT051** 12-15 grn 2,75 €
Code **LCT052** 25-30 grn 4,95 €

Fruits jaune d'or, savoureux, tendres. Se consomment jeunes crus en salade, frits, en ratatouille...

COURGETTE VERTE DE MILAN

Code **LCT031** 12-15 grn 2,75 €
Code **LCT032** 25-30 grn 4,95 €

Sélection maraîchère. Produit abondamment des fruits allongés, vert foncé, brillants.

COURGETTE À FRUIT DE TYPE VERTE D'ITALIE

Code **LCT011** 12-15 grn 2,75 €
Code **LCT012** 25-30 grn 4,95 €

Notre sélection depuis 1973, à fruits striés d'argent, feuillage très découpé. Vigoureuse et productive.

COURGETTE DE NICE À FRUIT ROND

Code **LCT021** 12-15 grn 2,75 €
Code **LCT022** 25-30 grn 4,95 €

Délicieuse ! Très prisée dans le Midi.

La collection de courgettes

Code **LCT201** 15 grn 2,90 €

3 graines de chaque variété de courgettes : verte d'Italie, ronde de Nice, verte de Milan, blanche de Virginie et Gold rush.

Bardane japonaise


Epinard de Viroflay

Mil 60 jours

Courgette blanche Virginie


Cresson de Perse

Courgette verte d'Italie

Tétragone


Fenouil de Florence


Claytone de Cuba

Cresson alénois COMMUN *(Lepidium sativum)* (espèce sans catalogue)

Code **LCR011** 10 g 2,75 €
Code **LCR012** 20 g 4,35 €
Code **LCR016** 100 g 8,20 €

Vos premières salades de printemps, très riches en vitamines! Forçage facile, même en pots ou caissettes dans votre maison (idéal pour crudivores !). Germ. 3-5 jours. Semis répétés de mars à septembre, à la volée, en pleine terre. Situation ombragée en été. Arrosages fréquents, récolte régulière en coupant les feuilles. Vous pouvez amuser vos enfants en faisant des dessins ou en écrivant leurs noms sur la plate-bande (semer assez dru). (env 450 graines/g)

CRESSON DE PERSE (espèce sans catalogue)

Code **LCR021** 10 g 2,75 €
Code **LCR022** 20 g 4,35 €

Cresson alénois à feuilles entières en forme de cuillère. Même culture et usage que le cresson alénois commun mais plus lent à monter ! Saveur un peu moins piquante . (env 450 graines/g)

Dolique Mongette de Provence *(Dolichos unguiculatus)* semi-grimpante (espèce sans catalogue)

NON DISPONIBLE EN 2018

Plante apparentée au haricot. Cultivée en Europe dans le bassin méditerranéen depuis l'Antiquité, elle a été supplantée par le haricot venu d'Amérique. Résistante à la sécheresse, mais nettement plus exigeante en chaleur que le haricot. Plante naine mais qui "file" ; il est bon de prévoir un léger tuteurage. Ne semer qu'en sol bien réchauffé! Semis direct en mai à 25x40cm, se cultive et se cuisine comme le haricot. Forme des gousses couplées, vert foncé, très longues et fines, au goût délicieux ; bon également en sec.

Echalion voir à Oignons

Epinards *(Spinacia oleracea)*

Fumure riche.
Semis en rangs espacés de 30-40 cm, 25g/10m².
Germ. 10-15 jours. Semer en août/septembre pour récolte d'automne-hiver. Deuxième récolte au printemps.
Semis février-mars pour récolte de printemps. L'épinard monte en graines dès qu'il fait chaud.
Pour l'été, préférer l'Arroche ou l'épinard de Nouvelle-Zélande. (env 100 graines/g)

GÉANT D'HIVER

Code **LEP041** 12 g 2,95 €

Variété à feuilles larges et épaisses, vert foncé. Très productive et résistante au froid. Récolte d'automne et d'hiver.

MATADOR VICKING

Code **LEP031** 12 g 2,95 €

Variété tardive et très lente à monter en graine. Pour récolte de printemps et d'été.

MONSTRUEUX DE VIROFLAY

Code **LEP021** 12 g 2,95 €

Ancienne variété pour le printemps et l'automne, à croissance rapide. Feuillage très abondant, mais peu rustique au froid.

ÉPINARD DE NOUVELLE ZÉLANDE TÉTRAGONE *(Tetragonia tetragonoides)* (espèce sans catalogue)

NON DISPONIBLE EN 2018

Plante buissonnante dont les feuilles se mangent cuites (délicieuses!) à une saison où l'épinard fait défaut. Semis en godet sous abri de mars à mai, repiquer en lignes distantes de 40 cm. Ou semis direct de mars à août. Récolte d' été en cueillant les feuilles. Assez long à germer. (env 12 graines/g)

Fenouils *(Foeniculum vulgare -var. azoricum-)*

Légume productif et de culture facile. Fumure riche. Semer en lignes espacées de 40 cm, germ. 8-10 jours. Maintenir humide jusqu'à la levée. Eclaircir à 15-20 cm, arroser abondamment pendant les chaleurs. Le fenouil tardif, semé avant la St Jean, monte en graines. Des sélections récentes ont permis d'obtenir des variétés hâtives, mais la tendance à monter rapidement n'a pas pu être complètement éliminée. (env 200 graines/g)

TARDIVO DI SARNO (IT)

Code **LFN041** 2 g 2,90 € Bulbe blanc, rond, charnu. Montée tardive.Semis juillet-août pour récolte en automne-hiver.

DOUX PRÉCOCE D'ÉTÉ (ancienne variété amateur - Sans Valeur Intrinsèque)

NON DISPONIBLE EN 2018

Variété précoce à bulbe aplati, adaptée aux climats frais ou rudes, Semer début mai à fin juin, récolter dès la formation du bulbe.

DOUX DE FLORENCE

Code **LFN011** 2 g 2,90 € Semer de début juillet à début août. Récolter avant les gelées. Couper les feuilles et stocker dans un endroit sec à l'abri du gel, le mieux debout dans du sable. Variété très productive, à réserver aux climats doux.

Fèves *(Vicia Faba)*

Fumure légère ou nulle. Semis de novembre à mars (les semis hâtifs en climat doux seulement), en rangs espacés de 80-90 cm, 15-20 g/m linéaire. Ouvrir un sillon large et profond et semer en quinconce. On peut aussi semer en ligne droite sur des rangs espacés de 50 cm. Germ. 2-3 semaines. Biner, butter. Etêter en cas de fortes attaques de pucerons. Les meilleurs plats de fèves se cuisinent avec les grains jeunes mais bien formés, lorsque la gousse est encore verte et comme capitonnée. (env 0,5 graines/g)

D'AGUADULCE À TRÈS LONGUE COSSE

NON DISPONIBLE EN 2018

Variété mi-hâtive à très longues gousses,de 8 à 9 gros grains.

DE SÉVILLE À LONGUE COSSE

Code **LFE021** 100 g 2,95 € Variété précoce à très nombreuses gousses, de 6 à 7 gros grains.

Code **LFE022** 250 g 6,30 €

Gesse ou Pois carré *(Lathyrus sativus)* (espèce sans catalogue)

Code **LGE011** 100 g 2,95 €
Code **LGE012** 250 g 6,30 €

Légumineuse cultivée autrefois en sols pauvres et calcaires comme fourrage, mais dont les graines savoureuses se consommaient en frais ou en sec, surtout en soupe. Excellent couvre-sol. Semis de février à avril, en rangs espacés de 60 cm, un grain tous les 4-5 cm. Biner, butter. (env 4 graines/g)

Haricots *(Phaseolus vulgaris)*

Les haricots redoutent les terres froides et compactes. Ne pas semer trop tôt ! Vous risquez une mauvaise levée et des maladies. Le sol doit avoir 12°C minimum, la température optimale pour la germination étant de 20-25°C. Fumure légère. Enterrez la graine à 2cm de profondeur; germ. 5-10 jours. Binages, buttages, arrosages abondants en climats chauds. Evitez de récolter quand le feuillage est mouillé à cause de la maladie de la rouille, qui a tendance à se développer en fin d'été surtout. On distingue plusieurs catégories de haricots, ceci aussi bien chez les haricots à rames que chez les haricots nains. (env 2 à 4 graines /g)

Certaines variétés de haricots peuvent être consommées aussi bien en vert qu'en sec. Durée de végétation approximative: haricots nains 6-8 semaines pour la récolte en vert, 8-12 semaines pour le demi-sec, 12-16 semaines pour la production du grain sec. Comptez 10 jours de plus pour les haricots à rames.

Pour la conservation de vos semences de haricots, consultez la page 101 .

Haricots à rames

Les haricots à rames ont l'avantage de produire plus au mètre carré avec moins de semences. Leur récolte est un peu plus tardive que celle des haricots nains, et la manutention des perches exige un travail supplémentaire. Semez en même temps haricots à rames et haricots nains. Vous aurez ainsi une récolte hâtive et une récolte qui s'échelonnera d'elle même, vu la croissance prolongée des haricots à rames. Semis mai-juin en double rangs espacés de 70 cm, en poquets de 4-5 grains autour d'une perche tous les 50 cm environ. 100 g/25-35 m linéaires. Au buttage, dirigez les jeunes pousses vers les perches.

PHÉNOMÈNE (NL : Phenomeen)

Code **LHR011** 50 g 3,85 €
Code **LHR012** 100 g 5,75 €

Idéal pour jardins de week-end ! De variété assez hâtive, ce haricot est délicieux en vert (mangetout), en demi-sec et en sec. Cosses tendres, ne prenant pas le fil.

OR DU RHIN MERVEILLE DE VENISE

Code **LHR021** 50 g 3,85 €

Haricot beurre. Variété tardive. Extrêmement rustique et productif. Cosses plates jaune d'or, très tendres, à récolter régulièrement dès que les gousses pâlissent.

SAINT FIACRE BRUN À COSSE VERTE (en cours de réinscription au catalogue officiel)

Code **LHR031** 50 g 3,85 €

Mangetout. Très bonne variété ancienne, à cosses longues, fines et tendres.

HÂTIF NECKARKÖNIGIN REINE DU NECKAR - race de Waedenswil -

Code **LHR061** 50 g 3,85 €
Code **LHR062** 100 g 5,75 €

Produit très rapidement des gousses longues, charnues, fondantes et absolument sans fil. Grain blanc.

Haricot rocbrun

Haricot contender


Haricot pélandron

Haricot triomphe de Farcy

Haricot maïs

Haricot Neckarkönigin

Haricot borlotto

Haricot morgane

COCO BICOLORE PROLIFIQUE (ancienne variété amateur - Sans Valeur Intrinsèque)

Code **LHR051** 50 g 3,85 €
Code **LHR052** 100 g 5,75 €

Grain blanc et rose marbré. Ancienne variété extrêmement hâtive. Produit une grande quantité de petites cosses très nourissantes, dans lesquelles le grain se forme rapidement, mais qui restent néanmoins tendres et sans fil. Excellent aussi en grain sec. Variété intéressante pour climats de montagne.

HARICOT MAÏS

Code **LHR071** 50 g 3,85 €
Code **LHR072** 100 g 5,75 €

(cousin proche du «haricot tarbais»). A écosser. Grain blanc. Fameux pour le cassoulet ! Variété très productive. Demi tardive.

Gros haricots. Les Français boudent les variétés de gros haricots (p. ex. Pélandron, Neckarköningin, Or du Rhin, St Fiacre, St Esprit), si appréciés par nos voisins tant au Sud qu'au Nord. Pourtant, ils n'ont pas de fils, leur chair est tendre et ils sont plus nourrissants que les haricots en filets. En somme, ce sont les variétés du paresseux (ou du pressé): vite venus, vite cueillis, vite épluchés, vite cuisinés... Essayez !

Haricots nains

Les haricots nains peuvent précéder ou suivre une culture principale. Semez toutes les 2-4 semaines, de mai à juillet (août-septembre au sud de la Loire), en rangs espacés de 40 cm, 150 g/20 m linéaires. Binez, buttez.

haricots fins verts

Les haricots fins verts ou à filet, les plus hâtifs et les plus fins au goût. A cueillir très jeunes (tous les 2-3 jours) sinon ils prennent le fil. Exigeants en eau.

MORGANE

Code **LHN231** 100 g 4,20 €
Code **LHN232** 250 g 8,60 €

Belles cosses vertes 18 à 20 cm. Variété très intéresssante, spécialement en début et fin de saison. Grain brun.

TRIOMPHE DE FARCY

Code **LHN031** 100 g 4,20 €
Code **LHN032** 250 g 8,60 €

Variété vigoureuse, productive, avec de belles cosses fines. Grain marbré violet-noir, cosses marbrées.

SUPERMÉTIS (NL)

NON DISPONIBLE EN 2018

Grain blanc et violet marbré. Ancienne variété très méritante, à consommer en vert et en sec (grain fondant).

GLOIRE DE DEUIL (ancienne variété amateur - Sans Valeur Intrinsèque)

NON DISPONIBLE EN 2018

Remarquable variété originaire de l'Artois, mais qui réussit également au Sud de la Loire. Grain beige marbré. Croissance rapide et vigoureuse, récolte abondante de cosses fines et droites. Variété exigente en fumure; mettre du compost.

FIN DE BAGNOLS

Code **LHN191** 100 g 4,20 €
Code **LHN192** 250 g 8,60 €

Abondantes cosses fines très longues, cylindriques. Très bel aspect. Bonne tenue à la cuisson. Grain panaché.

haricots beurre

Les haricots beurres à cosse jaune, ne prennent pas le fil.

ROI DES BEURRES (NL : Kinghorn)

Code **LHN051** 100 g 4,20 €
Code **LHN052** 250 g 8,60 €

Variété à cosse tendre et charnue. Grain blanc.

ROCBRUN

Code **LHN161** 100 g 4,20 €
Code **LHN162** 250 g 8,60 €

Amélioration du Beurre de Rocquencourt. Variété très rustique aux belles gousses jaunes fines et tendres.

haricots mangetout

Les haricots mangetout à cosse charnue, ne prennent pas le fil, même gros.

CALVY

NON DISPONIBLE EN 2018

Excellente variété à longues gousses fines et bien droites. Délicieux goût de beurre. Grain gris noir.

CONTENDER

Code **LHN011** 100 g 4,20 €
Code **LHN012** 250 g 8,60 €

Excellente variété, rustique et très productive. Grain beige rosé.

CODAIR (ancienne variété amateur - Sans Valeur Intrinsèque)

Code **LHN171** 100 g 4,20 €
Code **LHN172** 250 g 8,60 €

Une amélioration du Contender, dont il a gardé les qualités rustique et productive mais fournissant des gousses droites, idéal pour vos conserves!

LA VICTOIRE (PL)

Code **LHN021** 100 g 4,20 €
Code **LHN022** 250 g 8,60 €

Mêmes qualités que le Contender, légèrement plus tardif. Variété résistante au mauvais temps, excellente pour l'arrière-saison. Grain noir.

PELANDRON BOBIS D'ASTI (ancienne variété amateur - Sans Valeur Intrinsèque)

Code **LHN101** 100 g 4,20 €

Grain beige marbré de violet. Variété autrefois très cultivée en Provence. Hâtive, produit de grandes gousses marbrées très tendres et charnues, sans fil.

REINE DES POURPRES (NL : Purple queen)

Code **LHN211** 50 g 3,40 €

Haricot nain de couleur violette devenant vert à la cuisson. Ce haricot est excellent cueilli jeune. La floraison groupée en haut des tiges est également très esthétique.

TALISMAN (NL)

Code **LHN241** 100 g 4,20 €

Haricot extra fin sans fil. Récolte abondante et précoce de longues gousses rondes vertes. Grain brun marbré.

haricots à écosser

Les haricots à écosser se cultivent pour leur grain consommé en sec et demi-sec. Ils se conservent le mieux dans leur cosse. Suspendez les pieds entiers sous toit et écossez à mesure de vos besoins.

BORLOTTO (*IT : Borlotto linga di fuoco nano*)

Code **LHN251** 100 g 4,20 €

Haricot savoureux et bariolé, à consommer en grain sec ou demi-sec, utilisé en particulier pour le fameux «minestrone».

COCO NAIN BLANC PRÉCOCE

Code **LHN061** 100 g 4,20 €
Code **LHN062** 250 g 8,60 €

Cultivé pour son grain blanc d'excellente qualité, frais ou sec, il peut également être consommé en vert. Idéal pour jardins de week-end !

FLAGEOLET CHEVRIER *(NL : Groene Flageolet)*

Code **LHN071** 100 g 4,20 €
Code **LHN072** 250 g 8,60 €

Grain vert pâle. Le roi des haricots à écosser ! La couleur vert pâle du grain s'obtient lorsque les pieds sont récoltés avant maturité complète, et séchés à l'ombre. A consommer mi-sec ou sec.

FLAGEOLET ROUGE ROGNON DE COQ (en cours de réinscription au catalogue officiel)

Code **LHN081** 100 g 4,20 €
Code **LHN082** 250 g 8,60 €

Grain lie-de-vin, couleur appréciable dans les salades composées. Surtout cultivé pour la qualité de son grain sec. Mais les grandes cosses charnues sont également bonnes à consommer en vert.

COCO JAUNE DE LA CHINE *(NL)*

NON DISPONIBLE EN 2018

Grain jaune. Variété très productive. A consommer aussi bien en vert qu'en sec.

BLACK TURTLE (Variété en cours d'inscription au catalogue de Sans Valeur Intrinsèque)

Code **LHN221** 100 g 4,20 €
Code **LHN222** 250 g 8,60 €

Variété mexicaine à petits grains noirs, très vigoureuse et extrêmement productive. Peu exigeante en eau et en fumure. Incontournable pour le fameux «chili con carne».

ROGNON DE PONT L'ABBÉ SOISSONS DE PONT L'ABBÉ

NON DISPONIBLE EN 2018

Ancienne variété à grains blanc ocre en forme de rognons. Haricot très estimé en grain sec à cause de sa finesse et du peu d' épaisseur de sa peau.

COMTESSE DE CHAMBORD HARICOT RIZ (ancienne variété amateur - Sans Valeur Intrinsèque)

Code **LHR041** 25 g 2,95 €

Curiosité au port buissonnant très productif (monte à 80 cm de hauteur si tuteuré). Autrefois très apprécié pour la qualité de son grain fondant et délicieux.
Semer à 70cm d'écartement, 25g pour 10/15m linéaires.

RIZ DE HONGRIE (Variété en cours d'inscription au catalogue de Sans Valeur Intrinsèque)

Code **LHN261** 25 g 2,95 €
Code **LHN262** 50 g 5,20 €

Ancienne souche Biaugerme du Haricot Riz. Très productif pour son faible développement. Grain très petit en forme de grain de riz, 25 g suffisent pour 10-15 m linéaires.

Haricot Dolique à rames HARICOT KILOMÈTRE *(Dolichos Sesquipedalis)*

NON DISPONIBLE EN 2018

Tiges grimpantes. Cosses cylindriques remarquablement longues, à employer comme les haricots verts. Culture semblable à celle des haricots à rames.

Haricot mungo

(Vigna radiata) (espèce sans catalogue)

NON DISPONIBLE EN 2018

Originaire de l'Inde, légumineuse aux petits grains verts (parfois appelé soja vert alors que ce n'en est pas un!). Il est couramment utilisé dans la cuisine asiatique sous la forme germée des fameuses «pousses de Soja», mais aussi en soupe et en farine pour confectionner pâtes et vermicelles. Se consomme aussi simplement après une cuisson à l'eau. A cultiver comme les haricots nains.

Laitues

(Lactuca sativa)

Fumure moyenne. Semis de janvier à septembre, germ. 5-10 jours, espacement 25x30-40cm. La laitue se prête bien à une culture intercalaire avec choux, carotte, maïs etc. Avec des semis successifs de variétés appropriées, vous pourrez récolter des laitues pendant la plus grande partie de l'année. (env 800 graines/g)

ALPHANGE SOISSON

(population n'appartenant pas à une variété inscrite aux différents catalogues)

Code **LLT341** 2 g 2,50 €

Originalité de notre catalogue. Cette population de laitue contient des individus plutôt batavia (batavia Soisson) et d'autres plutôt romaine (romaine Alphange). Semis direct de fin mars à mai et fin août-septembre. Belle pomme très lâche, allongée, à feuilles tendres et croquantes teintées de rose-cuivre.

MERVEILLE DES QUATRE SAISONS

Code **LLT501** 2 g 2,50 €

Code **LLT502** 5 g 4,55 €

Pomme moyenne, serrée, fortement teintée de rouge. Semis directs échelonnés de janvier à octobre. Excellente laitue pour l'hiver et le printemps, mais peu résistante à la montée en graines en climats chauds.

Laitues de Printemps

Semis de février à mars sous abri ou semis direct en avril. Les semis hâtifs sont destinés à la culture sous abri. Attention aux limaces, surtout après la plantation !

APPIA

Code **LLT171** 2 g 2,50 €

Code **LLT172** 5 g 4,55 €

Grosse pomme vert clair à feuilles fines, extra pour culture de pleine terre au printemps.

CRAQUERELLE DU MIDI

Code **LLT031** 2 g 2,50 €

Code **LLT032** 5 g 4,55 €

Laitue à feuilles grasses et épaisses, croquantes, vert foncé, plus grosse que la Sucrine, très cultivée dans le Midi.

GÉANTE DU NECKAR

(NL : Neckarreuzen)

Code **LLT161** 2 g 2,50 €

Code **LLT162** 5 g 4,55 €

Pour printemps et automne, serre et plein-champ. Grosse pomme vert clair.

REINE DE MAI DE PLEINE TERRE

Code **LLT011** 2 g 2,50 €
Code **LLT012** 5 g 4,55 €

Laitue traditionnelle de printemps, précoce et rustique. Produit une pomme de taille moyenne, aux feuilles blondes délicatement teintées de rouge. Se prête bien au forçage.

SUCRINE

Code **LLT021** 2 g 2,50 €
Code **LLT022** 5 g 4,55 €

Petite pomme précoce à feuilles charnues très savoureuses. Très prisée dans le Midi pour sa résistance à la sécheresse. Laitue de printemps et d'été (peut également être cultivée pour l'été/automne).

Laitues d'Été

Les laitues d'été sont exigeantes en eau, des arrosages abondants favorisent la formation de belles pommes. Semis direct de fin mars à fin juin, éclaircir. Les plus beaux plants éliminés peuvent être replantés et viendront environ 15 jours après les autres. La laitue germe mal en sol chaud. Dans le Midi, éviter de semer entre le 15 juillet et le 15 août.

GROSSE BLONDE PARESSEUSE

Code **LLT141** 2 g 2,50 €
Code **LLT142** 5 g 4,55 €

Magnifique pomme d'un vert blond. La plus cultivée avec la Reine de Juillet. Convient aussi pour la mi-saison.

KAGRANER SOMMER 2

Code **LLT101** 2 g 2,50 €
Code **LLT102** 5 g 4,55 €

Rustique et peu exigeante en eau. Pomme moyenne, de venue rapide et lente à monter.

DU BON JARDINIER

Code **LLT111** 2 g 2,50 €
Code **LLT112** 5 g 4,55 €

Très belle pomme, légèrement conique, lavée de rose. Se prête particulièrement à la culture de fin d'été

REINE DE JUILLET BLONDE DU CAZARD

Code **LLT131** 2 g 2,50 €
Code **LLT132** 5 g 4,55 €

Belle pomme de feuilles assez serrées, résistante à la chaleur. Lente à monter. Feuillage large

Laitues d'Hiver

Trop peu connues ! Les toutes premières laitues au printemps. Elles passent l'hiver à l'état de jeune plant et démarrent leur croissance dès mars. Ainsi elles sont bonnes à récolter un bon mois avant les laitues de printemps. Même en climat rude, elles supportent l'hiver à condition d'être bien enracinées avant les froids. Semis août-septembre en pépinière, plantation octobre-début novembre. On peut aussi semer directement (septembre) puis éclaircir. Binez quand la végétation démarre au printemps.

On peut planter sous abri ou tunnel, ce qui les avance de 1-3 semaines.

BRUNE D'HIVER

Code **LLT211** 2 g 2,50 €
Code **LLT212** 5 g 4,55 €

Un peu plus hâtive et moins grosse que la Merveille d'hiver. Résultat excellent en climat rude (supporte des gelées jusqu'à -20°C).


Laitue kagraner

Laitue à couper biscia rossa


Batavia Soissons

Laitue rougette de Montpellier

Romaine ballon

Laitue reine de juillet


Batavie blonde de Paris

Laitue feuille de chêne rouge

Laitue géante du Neckar

HÂTIVE ERSTLING BAQUIEU (ancienne variété amateur - Sans Valeur Intrinsèque)

Code **LLT221** 2 g 2,50 €

Très rustique et hâtive. Petites pommes très rouges. Il s'agit d'une ancienne variété allemande, "Erstling" - c'est à dire "la première": en effet la plus hâtive !

MERVEILLE D'HIVER

Code **LLT201** 2 g 2,50 €
Code **LLT202** 5 g 4,55 €

Grosse pomme blonde aux feuilles très tendres. Sélection résistante au froid de la Reine de mai .

ROUGETTE DE MONTPELLIER

Code **LLT241** 2 g 2,50 €
Code **LLT242** 5 g 4,55 €

Variété rustique assez résistante au froid, elle forme une petite pomme serrée à la sortie de l'hiver. Ses feuilles vert tendre teintées de brun sont croquantes et savoureuses.

laitues romaines

Moins connues que les laitues pommées ou batavia mais de culture similaire, les laitues romaines forment des chicons à feuilles côtelées très croquantes. Elles sont appréciées pour leur goût assez fort. Semis de Février à Mars sous abri, planter en Avril à 25x30 cm. Ou semis direct en Avril. Arrosage abondant.

ROMAINE BALLON

Code **LLT301** 2 g 2,50 €
Code **LLT302** 5 g 4,55 €

Exellente variété à pomme volumineuse. Semis direct fin mars à mai ou fin août à septembre. Lente montée en graine.

ROMAINE DES MELONS (ancienne variété amateur - Sans Valeur Intrinsèque)

Code **LLT321** 2 g 2,50 €

Belle pomme de couleur bronze, très lente à monter. Ancienne variété du Lauragais que l'on semait en même temps que les melons. Semis direct de fin mars à juillet. Notre souche a été cultivée pendant 60 ans par Mme Jeanne Caussé à Lanta (31).

ROMAINE POMME EN TERRE (ancienne variété amateur - Sans Valeur Intrinsèque)

Code **LLT311** 2 g 2,50 €

Petit chicon à feuilles charnues. Résiste bien à la sécheresse, peut être cultivée pour l'été. Semis en février-mars sous abri, planter en avril à 25x30cm, ou semis direct en avril.

ROMAINE ROUGE D'HIVER (ancienne variété amateur - Sans Valeur Intrinsèque)

NON DISPONIBLE EN 2018

Semis en pépinière en Août-Septembre. Mettre en place en Octobre-Novembre. Ou semis direct en Septembre. Espacement 30x40 cm. Forme au printemps (récolte avril-mai) des chicons énormes d'un superbe rouge pourpre.

Laitues à couper

Les laitues à couper ne forment pas de pommes serrées ; on coupe ou cueille les feuilles dès qu'elles ont atteint environ 15 cm de haut, en ayant soin de laisser intact le coeur de la plante. Semis direct, sous abri en janvier ou pleine terre mars à juin en lignes distantes de 25 cm. Récolte 3-7 semaines après semis, selon la saison. Arrosages abondants.

BISCIA ROSSA *(IT)*

Code **LLT411** 2 g 2,50 €
Code **LLT412** 5 g 4,55 €

Feuillage bronze.Très lente à monter.

FEUILLE DE CHÊNE BLONDE À GRAINE NOIRE

Code **LLT401** 2 g 2,50 €
Code **LLT402** 5 g 4,55 €

Pour le printemps. Peut se semer sous abri.

FEUILLE DE CHÊNE ROUGE (IT : Salad bowl rossa)

Code **LLT421** 2 g 2,50 €
Code **LLT422** 5 g 4,55 €

Magnifique teinte pourpre. Lente à monter.

FRISÉE À COUPER D'AMÉRIQUE (DE : Amerikaanse roodrand)

Code **LLT431** 2 g 2,50 €
Code **LLT432** 5 g 4,55 €

Feuillage tendre,vert teinté de rouge. Semis direct septembre-octobre, récolte au printemps. Elle pomme si on l'éclaircit en mars. Culture intéressante aussi au printemps.

Laitues batavia

Aux feuilles plus fermes et plus côtelées que les laitues pommées, les laitues batavia sont à la fois tendres et croquantes. Elles résistent en général mieux à la chaleur et se consomment en fin de printemps ou à l'automne (voir tout l'été en climat frais). Semis direct en rangs distants de 30 cm de Janvier à Septembre. Éclaircir à 25 cm. Arrosages abondants pendant les chaleurs. Réussit particulièrement bien en climat frais

BATAVIA BLONDE DE PARIS

Code **LLT641** 2 g 2,50 €
Code **LLT642** 5 g 4,55 €

Belle pomme blonde à feuilles ondulées et croquantes. Semis de janvier à avril sous abri, ou semis direct pleine terre de mars à mai et d'août à septembre. Hâtive, pour printemps/été plus spécialement.

BATAVIA CHOU DE NAPLES *(IT : Cavolo di Napoli)*

Code **LLT651** 2 g 2,50 €
Code **LLT652** 5 g 4,55 €

Ancienne variété très lente à monter. Grosse pomme d'un vert très pâle ayant l'aspect d'un chou, un peu cloquée. Le diamètre de la plante peut atteindre 30 à 35 cm.Semis direct de janvier à septembre en lignes distantes de 30cm.

BATAVIA DORÉE DE PRINTEMPS

Code **LLT621** 2 g 2,50 €
Code **LLT622** 5 g 4,55 €

Batavia très précoce formant une pomme lourde blond doré. Semis de Janvier à Avril sous abri. Ou semis direct de Mars à Mai et d'Août à Septembre.

BATAVIA GLOIRE DU DAUPHINÉ

Code **LLT631** 2 g 2,50 €
Code **LLT632** 5 g 4,55 €

Batavia à pomme volumineuse vert tendre, teintée de rouge. Feuilles croquantes. Semis de janvier à avril sous abri, ou semis direct en pleine terre de mars à mai, et d'août à septembre.

BATAVIA GOUTTE DE SANG (ancienne variété amateur - Sans Valeur Intrinsèque)

Code **LLT231** 2 g 2,50 €
Code **LLT232** 5 g 4,55 €

Pomme grosse comme un chou, feuilles croquantes, tachées de rouge. Rustique, tardive, résistante, elle peut se cultiver en toutes saisons (semis de janvier à septembre).

BATAVIA REINE DES GLACES - d'été -

Code **LLT121** 2 g 2,50 €
Code **LLT122** 5 g 4,55 €

De croissance rapide. Pomme serrée à feuilles croquantes, délicieuses. Semis janvier à septembre. Réussit particulièrement bien en climats frais.

BATAVIA ROUGE GRENOBLOISE

Code **LLT601** 2 g 2,50 €

Pomme lâche, très volumineuse. Laitue de printemps et d'été pouvant toutefois être cultivée comme laitue d'hiver sous abri. Semis de mars à juin pour récolte d'été, en août pour récolte d'automne, en septembre pour récolte au printemps suivant.

BATAVIA MERVEILLE D'ÉTÉ CYBÈLE *(DE : Maravilla de Verano)*

NON DISPONIBLE EN 2018

Variété d'origine espagnole à cultiver tout au long de l'année. Très résistante à la chaleur et à la montée en graine. Feuillage vert tendre et croquant. Pomme volumineuse.

BATAVIA SOISSONS (population n'appartenant pas à une variété inscrite aux différents catalogues)

Code **LLT611** 2 g 2,50 €
Code **LLT612** 5 g 4,55 €

Pomme lâche, volumineuse. Feuilles vert clair légèrement cloquées et teintées de brun. Tendre, croquante, de très bonne qualité gustative.

Celtuce LAITUE-CÉLERI OU LAITUE-ASPERGE *(Lactuca sativa asparagina)* (GB)

Code **LLT701** 2 g 2,50 €

Légume oriental, très fin et de culture facile. Une laitue qui ne pomme pas, mais dont la tige, lors de la montée en graines, devient grosse, tendre et charnue. On la consomme à ce moment-là comme les asperges. Avant la montée en graines, on peut cueillir pour la salade les feuilles du bas, qui ressemblent à celles des laitues romaines. Culture comme les laitues d'été. Semis direct de fin mars à juillet, en rangs distants de 30 cm. Eclaircir à 15 cm.

Recette de Celtuce. Récolter en les cassant les tiges florales avant la floraison, enlever les feuilles, laisser un plumet. Peler les tiges à la manière des asperges. Couper en rondelles, cuire à l'eau salée, servir avec un peu de beurre fondu. On peut aussi préparer et présenter les celtuces à la manière des asperges.

Mesclun

Code **LME011** 5 g 4,10 €

Mélange de nos deux cressons, de roquette et de différentes variétés de laitues et chicorées. Se sème à la volée de fin février à avril à bonne exposition puis en pleine terre d'avril à juin ou en septembre. Tondre ou cueillir les feuilles lorsqu'elles ont 10-15 cm de haut. En arrosant abondamment, vous obtiendrez plusieurs récoltes de feuilles tendres, qui feront des salades dont vous vous régalerez, tant par les saveurs que par les formes et couleurs différentes.

Mâches (*Valerianella locusta olitoria*)

Salades d'hiver par excellence ! Les plus résistante au froid (peut être même récoltées sous la neige !! Pour les très gourmands !!) Son goût fin et ses jolies feuilles arrondies en font un mets de choix pour les fêtes de fin d'année.

Semer en surface d'Aout à fin Septembre en lignes distantes de 15 cm ou à la volée en situation ombragée (à défaut ombrer le semis). Levée lente environ 15-20 jours. Éclaircir à 3-5 cm.

(env 600 à 1000 graines/g)

À GROSSE GRAINE

Code **LMA011** 4 g 2,75 €
Code **LMA012** 10 g 4,55 €

Rustique et très productive. (env 350 graines/g)

COQUILLE DE LOUVIERS

Code **LMA021** 3 g 2,75 €

Petite rosace de feuilles vert foncé à texture fine. Très rustique au froid. (env 900 graines/g)

D'ITALIE

Code **LMA031** 3 g 2,75 €

Espèce distincte à feuilles blondes, de texture fine, très productive. A réserver aux climats doux (y compris le littoral atlantique jusqu'en Belgique). Monte en graines 10-15 jours plus tard que les autres variétés. (env 900 graines/g)

VERTE DE CAMBRAI

Code **LMA041** 3 g 2,75 €

Variété maraîchère très résistante au froid. (env 850 graines/g)

VIT (DE)

Code **LMA051** 3 g 2,75 €

Feuilles arrondies, légèrement cloquées, d'un vert sombre et brillant. Variété productive, continuant de croître en période hivernale.

Maïs non hybrides (Zea mays)

Les maïs non hybrides diffèrent des hybrides par une certaine variabilité (dans la couleur notamment) et des rendements moins élevés, cette différence étant moins sensible en culture biologique. Ils sont par contre plus rustiques, et leur grain est beaucoup plus nourrissant.

Le MAIS DOUX a été sélectionné pour sa teneur élevée en sucre. Il se consomme à l'état laiteux (quand les "barbes" sèchent).

Le MAIS À GRAIN se cultive pour son grain sec (pour polentas ou pour l'alimentation animale). On peut toutefois aussi le consommer à l'état laiteux. Plus productif que le maïs doux. Conserver les épis, après avoir enlevé les feuilles enveloppantes, dans un endroit aéré, à l'abri des rongeurs, dans des sacs suspendus.

Fumure riche. Semis fin avril-mai à raison de 100 g/+-50 m linéaires. Espacement des lignes 60-80 cm. Le sol doit être suffisamment réchauffé. Germ. 8-15 jours. Binages, léger buttage, arrosages en climats secs. Pour de petites surfaces, faire des carrés plutôt que de longues lignes pour une meilleure pollinisation. (env 4 à 5 graines/g)

Maïs doux

DOUX GOLDEN BANTAM (NL)

Code **LMI021** 50 g 2,50 €
Code **LMI022** 100 g 3,80 €
Code **LMI023** 250 g 7,50 €

Variété hâtive à épis jaunes, de taille moyennne. Le maïs doux est plus exigeant en chaleur que le maïs à grain. Ne semer qu'en sol bien réchauffé.

Recette de maïs doux. 1) Enlever les feuilles enveloppantes et cuire les épis à l'eau salée (15-20 minutes). Manger les grains à même l'épi avec un peu de sel et de beurre. On peut aussi enlever les grains à la fourchette et servir comme des petits pois. 2) Faire tremper les épis défeuillés dans l'eau salée pendant 2 heures et les griller ensuite sur des charbons.

Maïs à grain

DU PAYS DU SUD-OUEST D'ASTARAC (Variété en cours d'inscription au catalogue de conservation)

Code **LMI041** 100 g 2,75 €
Code **LMI042** 250 g 5,55 €

Beaux épis aux couleurs mulitiples allant du jaune au rouge pourpre. Très productif et très nourrissant! Tardif, déconseillé au nord de la Loire.

DES INDIENS (population n'appartenant pas à une variété inscrite aux différents catalogues)

Code **LMI011** 100 g 2,75 €

Plante trapue à 3-4 tiges. Epis moyens à grains multicolores du plus bel effet. De par sa grande précocité, ce maïs nous semble intéressant pour climats ayant une période de végétation trop courte pour les maïs ordinaires (montagne, régions arides).

DES PYRÉNÉES (Variété en cours d'inscription au catalogue de conservation)

Code **LMI031** 100 g 2,75 €
Code **LMI032** 250 g 5,55 €

Beaux épis bicolores, aux grains opalins ivoire et jaune. Demi-hâtif, productif.

POP-CORN (Variété à inscrire au catalogue de conservation)

Code **LMI051** 20 g 2,75 € Nouvelle souche plus productive. Ne semer qu'en sols bien réchauffés. Le pop-corn n'éclate que lorsqu'il est bien sec (quand il s'égrène facilement). Faire éclater à feu vif dans une casserole graissée et fermée.

Melons *(Cucumis melo)*

Les fruits du potager ! Amateurs de lumière et de chaleur, c'est en climat chaud et sec qu'ils seront les plus savoureux. Fumure légère. Semis de fin avril à mai en godets au chaud (20°-30°C) ou direct de mai à début juin en pleine terre. Espacement 75x100 cm. Germ. 8-10 jours. Pincez la tige au dessus de la troisième feuille. Trois pousses se développeront qui fructifieront. Pincez ces trois pousses après leur troisième feuille, puis laissez courir. Par temps humide, placez des tuiles ou des pots sous les fruits, afin de leur éviter le contact avec le sol. Arrosages minimum. Le fruit est bon à récolter quand vous sentez son parfum! Il se détache alors facilement de la tige. (env 35 graines/g)

CANTALOUP CHARENTAIS

Code **LML011** 1 g 2,75 € Fruit rond, lisse, vert pâle. Succulente chair orange. Notre sélection depuis 1976 !

CANTALOUP NOIR DES CARMES (ancienne variété amateur - Sans Valeur Intrinsèque)

Code **LML071** 1 g 2,75 € Variété ancienne, hâtive, aux fruits vert foncé à noir, légèrement côtelés, virant à l'orange à maturité (1kg à1,5kg). Chair orange sucrée et parfumée. Consommer le jour de la récolte, après quelques heures au réfrigérateur.

CANTALOUP PRESCOTT À FOND BLANC (ancienne variété amateur - Sans Valeur Intrinsèque)

Code **LML061** 1 g 2,75 € Très jolis fruits côtelés, beiges à maturité (2,5kg à 4kg). Chair orangée, fine et fondante. Laisser un fruit par pied (deux maximum). Comme pour le Noir des Carmes et le Melon vert grimpant, il est conseillé de le déguster après un temps de passage au réfrigérateur.

D'ESPAGNE PELE DE SAPO *(SP : Pinonet Piel de Sapo)*

Code **LML041** 1 g 2,75 € Le plus hâtif des melons d'hiver. Gros fruits verts, allongés, chair blanche parfumée, dont la teneur en sucre augmente avec la conservation. Récolte et stock à partir de septembre à l'abri du gel et consommation à mesure jusqu'à Noël.

HONEY DEW ROSÉE DE MIEL (NL)

Code **LML141** 1 g 2,75 € Melon originaire des Etats-Unis. Fruits ronds, de couleur blanc crème avec des nuances jaunes. Chair vert pâle, très sucrée et parfumée.

JENNY LIND (ancienne variété amateur - Sans Valeur Intrinsèque)

Code **LML121** 1 g 2,75 € Fruit en forme de turban aplati. Sa chair est verte à légèrement orangée, au goût délicat, sucré et parfumé. Variété assez productive de mi-saison.

OGEN *(NL)*

Code **LML081** 1 g 2,75 € Ancienne variété. Ne nécessite pas de taille. Fruits petits à moyens, à la chair verte, sucrée et aromatique. Fondant!

PETIT GRIS DE RENNES

Code **LML031** 1 g 2,75 € Réussit aussi bien au sud qu'au nord de la Loire. Fruit lisse, vert bronze, moucheté doré à maturité, chair orange très sucrée. Belle sélection maraîchère.

VÉDRANTAIS SUPER PRÉCOCE DU ROC

Code **LML091** 1 g 2,75 € Variété du type cantaloup charentais. Fruits moyens à peau vert clair avec une chair ferme, orange foncé, très sucrée et parfumée. Grâce à sa maturité échelonnée, vous profiterez d'une bonne arrière saison.

VERT GRIMPANT (ancienne variété amateur - Sans Valeur Intrinsèque)

Code **LML051** 1 g 2,75 € Notre sélection Biau Germe. Melon à palisser, idéal pour les petits jardins. Robe verte, chair claire. A consommer pas trop mûr.

LA COLLECTION DE MELONS

Code **LML201** 1 g 2,90 € Melon d'Espagne, Cantaloup charentais, Petit Gris de Rennes, Ogen et Védrantais.

Melon à confiture voir à Pastèque à confire

Mil de 60 jours MILLET PERLE *(Pennisetum glaucum)* (espèce sans catalogue)

Code **LMT011** 5 g 2,50 € Plante annuelle emblématique de l'Afrique de l'ouest, le mil est une graminée alimentaire. Semer en avril-mai en pleine terre, en lignes espacées de 60-80 cm. Eclaircir à 30 cm. En été, les tiges atteignent 2m50. Récolte des épis en octobre.
(env 65 graines/g)

Navets *(Brassica rapa)*

Semis août/septembre, en lignes à 30-40 cm, éclaircir à 10-15 cm. Supportent de légères gelées. (env 600 graines/g)

BLANC GLOBE À COLLET VIOLET

Code **LNA061** 2 g 2,35 €
Code **LNA062** 6 g 5,70 € Racine ronde, bien sphérique. Variété rustique, pour production d'automne et d'hiver. Très bonne conservation.

Melon prescott

Oignon perpétuel

Melon ogen


Navet de Nancy

Maïs des Indiens

Melon védrantais

Navet de Treignac

Oignon rouge de Brunswick

Mâche à grosse graine

HÂTIF D'AUVERGNE

Code **LNA011** 2 g 2,35 €
Code **LNA012** 6 g 5,70 €

Rustique et productif. Grosse racine ronde à collet violet.

JAUNE BOULE D'OR

Code **LNA041** 2 g 2,35 €
Code **LNA042** 6 g 5,70 €

Navet à semer pour provision d'hiver. Racine sphérique, moyenne, chair et peau jaunes. Bonne qualité gustative, bonne conservation.

DE NANCY À FEUILLE ENTIÈRE

Code **LNA021** 2 g 2,35 €
Code **LNA022** 6 g 5,70 €

Racine ronde, blanche, à collet violet-rose. Variété maraîchère.

DES VERTUS MARTEAU

Code **LNA031** 2 g 2,35 €
Code **LNA032** 6 g 5,70 €

Racine blanche, allongée. Goût très fin, légèrement sucré. De croissance rapide. Pour la culture de printemps et d'été. Semer d'avril à août, éclaircir à +- 5 cm. Tenir très bien arrosé pendant les chaleurs. En climat chaud, à cultiver uniquement au printemps et à l'automne.

NOIR LONG DE CALUIRE (en cours de réinscription au catalogue officiel)

Code **LNA071** 2 g 2,35 €
Code **LNA072** 6 g 5,70 €

Ancienne variété de la région Lyonnaise. Racines allongées à peau noire et à chair blanche de saveur douce et sucrée. Précoce et de bonne conservation.

RAVE DE TREIGNAC (population n'appartenant pas à une variété inscrite aux différents catalogues)

Code **LNA081** 2 g 2,35 €
Code **LNA082** 6 g 5,70 €

Originaire de Corrèze, ce navet est rond et aplati. Sa peau est rugueuse, de couleur vert très clair. Son collet est vert et sa chair blanche. Il peut se cultiver en altitude. Goût fin et délicat à l'état jeune.

Oignons (*Allium cepa*)

Fumure légère. Semis début février à début avril sous abri, germ. 8-15 jours. En terres légères et se réchauffant vite, on peut faire un semis direct, en éclaircissant par la suite, mais le semis sous abri chaud est plus sûr. Plantation mai-juin à 15x25 ou 30 cm. Binages fréquents. Les oignons redoutent les terres compactes et humides. Arrosages minimum. Stockage dans un endroit sec et frais, en cagettes, ou en tresses suspendues. Ne pas manipuler les oignons gelés. (env 250 graines/g)

ECHALION CUISSE DE POULET DU POITOU ZÉBRUNE

Code **LOG061** 2 g 2,50 €

Beau bulbe allongé rose cuivré, en forme d'échalotte . Chair juteuse et parfumée. Productif et de bonne conservation. Semis en place, en ligne de février à mars, récolte août-septembre.

BLANC DE PARIS

Code **LOG051** 2 g 2,50 €

Variété résistante, demi précoce, très rustique et de très grand rendement. Semis en pépinière du mi-août à mi-septembre, repiquage mi-octobre à 8x15cm.

DE MAZÈRES - race Lescure - (en cours de réinscription au catalogue officiel)

Code **LOG021** 2 g 2,50 €

Bel oignon rose cuivré plutôt tardif. Très productif et d'excellente conservation. Réussit particulièrement bien au sud de la Loire.

JAUNE PAILLE DES VERTUS

Code **LOG011** 2 g 2,50 € Bulbe moyen d'excellente conservation. Le plus cultivé en France.

PERPETUEL OIGNON PATATE

Code **LOG121** 10 bulb 2,90 € Petit oignon dont la particularité est qu'il se multiplie par la production de nombreuses petits bulbilles autour du bulbe mère et ne produit aucune semence. Saveur douce et sucrée. Bonne conservation. Plantation des bulbes en mars-avril à 15x40cm, plateau racine en bas. Couvrir jusqu'au collet. Récolte lorsque les tiges sont sèches, en août. Vous pouvez consommez les plus gros et en sélectionner certains pour replanter la saison suivante. Merci à Serge Guitton, client, pour ses oignons Patate! (pour le port, compter env. 160g)

ROUGE LONG DE FLORENCE *(IT : Rossa lunga di Firenze)*

Code **LOG031** 2 g 2,50 € Bulbe allongé rouge foncé à chair douce et savoureuse. Semis de printemps mais aussi d' automne en régions méridionales.

ROUGE DE BRUNSWICK *(NL)*

Code **LOG071** 2 g 2,50 € Variété tardive produisant de beaux bulbes de taille moyenne, ronds et aplatis. Oignon rouge brun foncé d'excellente conservation. Saveur douce et sucrée.

ROUGE SOUTHPORT RED GLOBE

Code **LOG041** 2 g 2,50 € Magnifique oignon pourpre violet au goût prononcé pour cette variété mi tardive. Bel effet décoratif dans vos crudités.

Okra ou gombo *(Abelmoschus esculentum)* (espèce sans catalogue)

Code **LOK011** 2 g 2,75 € Belle plante à fleurs jaune crème, très cultivée dans les pays chauds pour ses fruits mucilagineux servant à épaissir soupes et sauces. Exigeante en eau et chaleur. Semis sous abri en avril, en godets. En climat doux semis direct dès mai. Planter après les dernières gelées! Espacement final 50x70 cm. Cueillir régulièrement les fruits jeunes lorsqu'ils ont la longueur d'un doigt et que l'extrémité reste cassante. (env 20 à 30 graines/g)

Soupe à l'okra. Préparez un bouillon. Jetez-y de l'okra coupé en rondelles et du concombre grimpant (à défaut, des concombres ou des courgettes très jeunes). Ajoutez des grains de coriandre et d'aneth ainsi que du poivre grossièrement moulu. Cuisez 15 à 20 mn. L'okra contient un liant naturel, mais on peut épaissir la soupe avec des pâtes vermicelles ou un reste de riz.

Oseille commune de belleville *(Rumex acetosa)* (espèce sans catalogue)

Code **LOS011** 1 g 2,35 € Plante basse aux feuilles érigées, de couleur vert clair, s'apparentant à l'épinard. De par son goût acidulé, on l'utilise essentiellement pour agrémenter poissons, soupes salades...Semis direct en avril-mai en lignes espacées de 30-50 cm, à raison de 2 g/7-8 m linéaires. Germ. 10 jours env. L'oseille reste en place plusieurs années. Se marie bien en cuisine avec l'oignon (farcis,tartes,soupes,omelettes). (env 100 graines/g)

Velouté à l'oseille. Pour 4 à 5 personnes.Emincer 2 gros oignons. Les faire blondir avec une poignée de feuilles d'oseilles coupées en lanières. Faire revenir également avec ce mélange de base quelques feuilles vertes au choix de votre jardin (bettes, persils). Saler et couvrir d'eau. Ajouter 4 à 5 pommes de terre coupées en dés. La cuisson terminée, mouliner et ajouter une cuillère à soupe de crème.

Panais Long holkruin *(Pastinaca sativa)* - de Guernesey - (espèce sans catalogue)

Code **LPA011** 5 g 3,30 € Un légume qui mérite d'être davantage cultivé! Longue racine blanche et très charnue, nourrissante, au goût prononcé. Semis de mars à fin mai en rangs espacés de 40 cm. 5 g/10 m². Germ. 4-5 semaines. Eclaicir à 10 cm. Les racines, aromatiques et nourissantes, peuvent être laissées en terre tout l'hiver. Récolter au fur et à mesure des besoins. Consommer de préférence cuites. (env 220 graines/g)

Soupe au panais. Préparez un bouillon avec sel, laurier et ail. Pour 1 l d'eau, mettez à cuire 1 gros panais, 1 grosse pomme de terre, 1 gros oignon, tous coupés en 4. Lorsque les légumes sont tendres, les réduire en purée. Remettez-les dans le bouillon, jetez en pluie une tasse de flocons d'avoine, laissez mijoter jusqu'à ce que l'avoine ait bien gonflé. Ajouter un gros morceau de beurre avant de servir.

Pastèque Sugar Baby *(Citrillus lanatus)*

Code **LPS011** 12-15 grn 2,75 € Fruits vert-foncé à chair rouge, rafraîchissante. Précoce. Donne le meilleur de son potentiel en climats chauds, tant pour la croissance que pour le goût. Semis en avril en godet ou semis direct avril/mai en terre très bien réchauffée, espacement 100x 100 cm. La pastèque est mûre quand la petite vrille accolée à son pédoncule est sèche.

Pastèque à graine rouge à confire à chair verte

MELON À CONFITURE *(Citrillus lanatus)*

Code **LML021** 12-15 grn 2,75 € Mûrit bien en climats doux, où on les sème directement en trous remplis de compost, en mai/début juin. Plante à grand développement, gros fruits, écorce vert pâle à dessins beiges. Semer en poquets à 70 cm et ne pas éclaircir.

Recette de confiture. Enlevez la peau et sortez les graines du fruit, coupez la chair en petits dés (on peut aussi la passer grossièrement au hachoir). Ajoutez 500 g de sucre pour 1 kg de pastèque. Parfumez à la vanille et , selon votre goût, avec des citrons et/ou des oranges coupées en morceaux. Faire cuire à feu doux jusqu'à ce que la masse soit prise. C'est assez long (plusieurs heures), aussi les impatients utiliseront-ils un gélifiant. Remplissez les bocaux et faites stériliser. Cette confiture ne se garde pas sans stérilisation.

Pâtissons et Patidou voir à Courges

Persil à grosse racine hâtif DE HAMBOURG *(Petroselinum crispum radicosum)*

NON DISPONIBLE EN 2018 Légume au feuillage proche du persil commun mais cultivé pour sa racine conique atteignant 15 cm de long. Se cultive comme le panais. Semis de mars à mai à 10-15 cm en tous sens. Récolte en septembre. Les racines cuites se consomment à la manière des céleris-raves. Quelques feuilles suffisent aussi pour agrémenter une soupe.

Persils voir à Graines Aromatiques

Physalis (espèce sans catalogue)

Semis au chaud (20° à 25°C) de mars à début avril. Repiquer en godets, puis planter quand les gelées ne sont plus à craindre. Arrosages pendant les chaleurs.
(env 300 graines/ g)

PRUNE DES INCAS ALKÉKENGE JAUNE *(Physalis peruviana)* (espèce sans catalogue)

Code **LPC011** 50-60 grn 2,35 € Plante annuelle buissonnante, dont les petits fruits jaunes, doux-acidulés, sont enveloppés de feuilles comme du papier de soie. Se cultive comme la tomate. Espacement 100x100 cm. La croissance et la fructification étant lente, la production en climats frais risque d'être peu abondante les années humides. En fin de végétation éclaircir en sortant quelques branches et en raccourcissant les pousses, afin de hâter la maturation des fruits.

CERISE DE TERRE *(Physalis pruinosa)* (espèce sans catalogue)

Code **LPC021** 50-60 grn 2,35 € Espèce rampante, à fruits très petits mais précoces, sucrés avec un arrière-goût de mandarine. L'amuse-gueule par excellence ! Culture comme le Physalis peruviana, mais germination plus lente et récolte plus précoce. Espacement 50x50 cm.

Recettes de Physalis. 1) Confitures: a) Couper les fruits en quatre et les faire cuire avec leur poids égal en sucre. b) 1 bol de prune des Incas, une pomme, une poire. Couper en morceaux et faire cuire avec du sucre. 2) Confire les fruits entiers dans un sirop. 3)Faire un coulis à la manière des tomates; même utilisation.

Piments voir à Poivrons

Pissenlit sauvage *(Taraxacum officinale)* (espèce sans catalogue)

Code **LPL011** 0,50 g 2,35 € On n'a pas toujours des prairies bio à proximité pour la cueillette du pissenlit.... alors pourquoi ne pas le cultiver dans votre jardin !Fumure moyenne. Semis direct, peu profond et bien tassé, de mars à fin juin, en lignes distantes de 20-30 cm. Eclaircir à 10-12 cm. Peut rester 2 ans en place. Au printemps, couper les boutons pour éviter que la plante ne se ressème partout. (env 1000 graines/g)

Plantain corne de cerf *(Plantago coronipifolius)* (espèce sans catalogue)

Code **LPT011** 0,25 g 2,75 € Belles feuilles vert franc au goût agréablement sauvage, riches en vitamines, qui se consomment dans des salades mélangées. Semez la graine (très petite) mélangée à du sable sec, de mars à septembre en rangs à 30 cm.Tenir bien arrosé, pour que les feuilles, qui se cueillent, restent tendres. (env 3700 graines/g)

Poirées voir à Côtes de bettes

Poireaux d'été *(Allium porrum)*

Semis février-mars sous abri, plantation mai-juin à 15x30-40 cm, en terre bien fumée. Les poireaux d'été sont de croissance rapide, mais moins résistants au froid. (env 400 graines/g)

JAUNE GROS DU POITOU

Code **LPR031** 2 g 2,50 €
Code **LPR032** 5 g 4,55 €

Feuillage clair. Trés productif. Variété précoce et de croissance rapide. Résiste au froid jusqu'à -10° C.

Poireaux d'hiver *(Allium porrum)*

Semis en pépinière de fin février à fin avril, germ. 10-20 jours. Fumure riche. Plantation de juin à septembre à 15x30-40 cm. Plantez les plus gros plants pour la récolte hivernale, en juin-juillet, et laissez grossir les autres. En août-septembre, plantez les restants pour récolter de mars à mai. (env 400 graines/g)

DE LIÈGE

Code **LPR051** 2 g 2,50 €
Code **LPR052** 5 g 4,55 €

Variété maraîchère belge classique, très résistante au froid, très bleue.

DE SAINT VICTOR

Code **LPR021** 2 g 2,50 €
Code **LPR022** 5 g 4,55 €

Très résistant au froid. Les feuilles deviennent violettes en hiver (une touche décorative au potager!).

GÉANT D'HIVER 2

Code **LPR041** 2 g 2,50 €
Code **LPR042** 5 g 4,55 €

Gros fût blanc demi-long à long. Feuillage érigé, vert bleu.Variété très résistante au froid et très productive.

MONSTRUEUX DE CARENTAN 2

Code **LPR011** 2 g 2,50 €
Code **LPR012** 5 g 4,55 €

Excellente vieille variété encore fort appréciée de nos jours, tant par les maraîchers que par les jardiniers amateurs. Très résistant au froid et productif.

Poireau perpétuel à gousses POIREAU DU LEVANT *(allium ampeloprasum)*

(ancienne variété amateur - Sans Valeur Intrinsèque)

Code **LPR061** 12-15 bul 3,40 €
Code **LPR062** 25-30 bul 6,10 €

A COMMANDER
DU 15 AOÛT AU 15 OCTOBRE

Pluriannuelle. Poireau indigène qui se multiplie par bulbilles, et qui reste en place pendant plusieurs années. Plus mince que les variétés cultivées, rustique, parfumé. On plante les bulbilles à 10x30cm, à 5 cm de profondeur, du 15 août au15 octobre. Le poireau se forme dans le courant de l'hiver suivant. Pour la récolte des bulbilles chez vous : laisser grossir quelques pieds et, dès l'apparition de la fleur, couper la tête et laisser la tige se déssècher. Fin août, récolter les bulbilles qui se sont formées au pied. Les laisser ressuyer et les forcer sous abri plusieurs jours. Mettre en place dès que le germe paraît. Attention : les commandes pour le poireau perpétuel sont expédiées du 15 août au 15 octobre, les bulbilles étant en végétation hors de cette période. (pour le port, compter env. 200g)

Pois asperge *(Lotus tetragonolobus)* (espèce sans catalogue)

NON DISPONIBLE EN 2018

Légumineuse formant des touffes aux jolies fleurs rouges. Les gousses, au léger goût d'asperge, se consomment entières lorsqu'elles ont 3-4 cm de long. Semis mai-juin, en rangs espacés de 60 cm, une graine tous les 8-10 cm.
Germination étalée 10-20 jours. Maintenez l'humidité, sinon les gousses durcissent. Cueillir régulièrement 2 fois par semaine.
La production peut durer jusqu'aux gelées. (env 30 graines/g)

Recette de Pois-asperge.
Cueillir les gousses lorsqu'elles sont encore bien vertes (3-4 cm), les éplucher comme les haricots et les cuire à l'eau salée (10 min. env.). Servir avec du beurre frais. Un assaisonnement plus corsé éteint le fin goût d'asperge caractéristique de ce légume.

Pois chiche *(Cicer arietinum)*

Code **LPH011** 100 g 3,55 €

Réussit bien en sols arides, et surtout dans les régions à climat chaud. Semer selon le climat de février à avril. Se cultive comme le petit pois. Récolter les plantes entières lorsqu'elles sont sèches, et les battre au fléau. Si vous avez le temps et la patience, vous pouvez cueillir les cosses vertes et les égrener pour les cuisiner comme des petits pois. Délicieux ! (env 3 graines/g)

Pois à écosser *(Pisum sativum)*

Les pois à grains ronds sont plus rustiques au froid que ceux à grains ridés. Ils se sèment plus tôt, décembre à mars et sont donc plus hâtifs. Les pois à grains ridés se sèment plus tard. Ils restent tendres plus longtemps. Fumure légère ou nulle. Semis de décembre à avril, en rangs espacé de 50-70 cm, 100 g/20 m linéaires. Germ. 1-2 semaines. Binage, buttage. Tuteurer les variétés grimpantes. (env 3 à 5 graines/g)

SERPETTE VERT À RAMES

NON DISPONIBLE EN 2018

Grain rond. Belles cosses courbées en forme de serpette. Rustique, prolifique, sucré. H: 140 cm.

ROI DES CONSERVES À RAMES

Code **LPO031** 50 g 2,35 €

Grain rond. Ancienne variété qui porte bien son nom! H: 150 cm.

NAIN DOUCE PROVENCE

NON DISPONIBLE EN 2018

Grain rond. Très hâtif. Peut se semer dès novembre en climat doux. H: 45cm.

NAIN EXCELLENCE (DE : Exzellenz)

Code **LPO071** 100 g 3,55 €
Code **LPO072** 250 g 7,25 €

Grain ridé. Type Merveille de Kelvedon, à longues cosses droites. Excellents grains vert foncé.

NAIN MERVEILLE DE KELVEDON

Code **LPO011** 100 g 3,55 €
Code **LPO012** 250 g 7,25 €

Grain ridé. Grosse gousse bien remplie, grain tendre et sucré. H: 45 cm.

Pois mangetout POIS GOURMANDS

Variétés dont les jeunes cosses plates se dégustent entières, à la manière des haricots. Absolument délicieux...et plus vite épluchés que les pois à grains. Semis février à avril en rangs espacés de 50 à 60 cm. Biner, butter et tuteurer au besoin.

NORLI (NL)

NON DISPONIBLE EN 2018

Pois vigoureux. Gousses vert blond de 9-10 cm de long. H: demi-rame 70 cm.

NORMAND (population n'appartenant pas à une variété inscrite aux différents catalogues)

Code **LPO091** 50 g 2,80 €

Pois à grain jaune. Gousses blondes, légèrement arquées, à la saveur sucrée. H: demi-rame 80 cm.

Poivrons doux et piments (*Capsicum annuum*)

Fumure riche. Semis au chaud en mars-avril, germ. 10-15 jours. Repiquez au chaud en godets. Plantation de mi-mai à juin à 50x60 cm. Au nord de la Loire, l'exposition abritée est recommandée. Les poivrons et piments sont exigeants en chaleur, du semis à la récolte. Si vous n'êtes pas équipé pour produire le plant, mieux vaut l'acheter. Consomation crus ou cuits. (env 150 graines/g)

POIVRON ARIANE (NL)

Code **LPV051** +-30 grn 2,35 €

Superbe couleur orange à maturité complète pour ce poivron carré, à chair épaisse et aromatique.

POIVRON CHOCOLAT (AT : Sweet chocolate)

Code **LPV061** 0,25 g 2,35 €

Fruit allongé, mi-long, de couleur vert foncé virant au chocolat à maturité. Saveur douce et légèrement sucrée.

POIVRON DOUX D' ESPAGNE - Sélection Biau Germe -

Code **LPV011** 0,25 g 2,35 €

Notre sélection depuis 1978. Fruit allongé, charnu, rouge à maturité, très productif.

POIVRON DOUX TRÈS LONG DES LANDES

Code **LPV021** 0,25 g 2,35 €

Fruit mince et long, à peau très fine, rouge à maturité. Saveur douce, excellente.

POIVRON DOUX JAUNE ORO (IT : Goccia d'oro)

Code **LPV031** 0,25 g 2,35 €

Jaune d'or à maturité complète, doux, demi-pointu. Une récolte précoce augmente le nombre de fruits.

Poivron tomate rouge


Persil frisé

Cerise de Terre

Pois mangetout normand

Poivron jaune oro

Poireau perpétuel


Poireau St Victor

Poivron chocolat

Salsifis

POIVRON TOMATE ROUGE (population n'appartenant pas à une variété inscrite aux différents catalogues)

Code **LPV071** 0,25 g 2,35 € Ancienne variété à fruits charnus, rouges à maturité, aplatis et marqués de sillons et de côtes comme certaines tomates (d'où son nom!) Généralement de saveur douce, certains pieds peuvent, exceptionnellement, produire des fruits forts et brûlants. Poivron recommandé aux amateurs de surprise!

PIMENT CALABRESE (PT)

Code **LPV041** +-30 grn 2,35 € Variété productive aux petits fruits ronds groupés en buisson de couleur rouge vif à maturité. Saveur piquante.

PIMENT DE LA BRESSE (ancienne variété amateur - Sans Valeur Intrinsèque)

Code **LPI021** +-30 grn 2,35 € Petits fruits, pointus, rouge brillant, de saveur brûlante. Culture comme le poivron.

Sauce rougail : Emincer un petit oignon, couper très finement une portion de concombre de 5 cm de long environ, ou l'équivalent en tomate. Couper en menus morceaux 2 piments calabrese ou un petit piment de la bresse (sans les graines, qui sont plus fortes). Piler avec une pincée de sel. Ajouter au mélange oignon-concombre pour obtenir cette «sauce» relevant sans excès un plat de riz, de légumes,...Vous pouvez la conserver au réfrigérateur une journée. Excellent aussi avec du citron coupé fin, à la place du concombre ou de la tomate.
Sauce épicée : Faire blanchir les piments jusqu'à ce qu'ils soient tendres, les passer au presse purée et les ajouter à une sauce tomates-oignons assaisonnée à votre goût. Mettre en bocal et stériliser.
Petit truc : vous pouvez couper les piments et évider les graines dans un récipient d'eau.

Potirons et potimarrons voir à Courges

Pourpier doré à larges feuilles (*portulaca oleracea*) (espèce sans catalogue)

Code **LPP021** 0,25 g 2,75 € Plante trapue, à feuilles larges et charnues vert blond, saveur douce. Même culture et usages que le pourpier sauvage. (env 2500 graines/g)

Pourpier sauvage (*Portulaca oleracea*) (espèce sans catalogue)

Code **LPP011** 0,50 g 2,75 € Plante spontanée dans la moitié Sud de la France. Un légume résistant à la chaleur, rafraîchissant par son goût légèrement acidulé. Se consomme comme l'épinard, cru ou cuit. Se plaît en terres meubles et chaudes. Semis clairs, échelonnés de fin mai à août. Enterrer légèrement la graine, bien tasser et maintenir humide jusqu'à la levée. Germination 2 semaines. Eclaircir en récoltant. Toute la plante est comestible, crue ou cuite, à l'exception de la racine. Attention : envahissante ! (env 2500 graines/g)

Recettes de Pourpier. 1) Cueillir les plantes entières, enlever le gros des tiges, laver, couper en morceaux de 3 cm. Blanchir à l'eau salée. Faire revenir des oignons dans de l'huile, ajouter de la farine, mouiller au bouillon ou au lait, assaisonner de noix de muscade râpée. Ajouter le pourpier égoutté et finir la cuisson à feu très doux. 2) En salade: hâcher grossièrement le pourpier lavé et le mélanger aux salades de verdure (laitues, chicorées), ou à des concombres coupés en dés. Proportion de pourpier : 1/3 env.

Quinoa *(Chenopodium quinoa)* (espèce sans catalogue)

NON DISPONIBLE EN 2018

Le Quinoa, de la famille des Chénopodes, a été la nourriture de base des peuples andins pendant des millénaires. Elle fournit un grain utilisé à la manière des céréales. Culture et battage très faciles. Semis dès avril. Attention : mauvaise levée dans un sol chaud ! Température idéale 15°. Si vous êtes obligés de semer tard, passez au préalable les graines au réfrigérateur. Semis en avril en rangs à 40-60 cm, éclaircir à 20-25 cm. Tuteurez, car les panicules deviennent très lourdes. Peu d'arrosage. Le jeune plant de Quinoa ressemble à s'y méprendre au chénopode, mais ses feuilles sont un peu moins découpées et de coloration légèrement rose violet. Attention au désherbage !! Battre les panicules mûres sur un chevalet posé sur une bâche, nettoyer au tamis et au vent. Les graines contiennent de la saponine, principe amer. Les laver à plusieurs eaux et les cuisiner comme du couscous. (env 500-600 graines/g)

Radis de printemps et d'été *(Raphanus sativus)*

Semis à la volée ou en lignes distantes de 25 cm, de janvier à août, les premiers sous couche, en pleine terre dès avril. Germ. 5-8 jours. La croissance du radis étant très rapide, on sème dans des "trous" entre laitues, betteraves rouges, bettes, pour marquer les rangs de carottes etc. Le radis ne devient fort que s'il a manqué d'eau; tenir très bien arrosé. Eclaircir en consommant à mesure. (env 120 graines/g)

RADIS BLANC EISZAPFEN

Code **LRA081** 6 g 2,50 €
Code **LRA082** 15 g 4,55 €

Radis "glaçon" blanc à chair croquante et de bonne saveur. Racines coniques de 10 cm de long environ. Végétation rapide.

RADIS DE 18 JOURS

Code **LRA091** 6 g 2,50 €
Code **LRA092** 15 g 4,55 €

Radis demi-long, rouge à bout blanc. De croissance rapide.

RADIS ROSE DE SÉZANNE

Code **LRA011** 6 g 2,50 €
Code **LRA012** 15 g 4,55 €

Rond, rose à bout blanc. Pour toute saison.

RADIS ROUGE FLAMBOYANT 2 (CZ : Flamboyant 2)

Code **LRA041** 6 g 2,50 €
Code **LRA042** 15 g 4,55 €

1/2 long, écarlate à bout blanc. Ne creuse pas. Pour toute saison.

RADIS ROND ÉCARLATE

Code **LRA071** 6 g 2,50 €
Code **LRA072** 15 g 4,55 €

Radis cerise rond pour toute saison.

Radis d'hiver

Semis juillet à septembre en lignes espacées de 30-40 cm, germ. 5-8 jours. Fumure moyenne. Eclaircir à 5-10 cm. Supportent de petites gelées. Stocker en cave ou silo. (env 100-125 graines/g)

RADIS NOIR GROS ROND D' HIVER (*Raphanus sativus niger*) - randuja -

Code **LRA021** 4 g 2,75 €
Code **LRA022** 10 g 4,95 €

Racine noire de 8-10 cm de diamètre. Chair blanche, très ferme, saveur agréablement piquante. Excellent râpé en salade.

RADIS NOIR GROS LONG D' HIVER (*Raphanus sativus niger*)

Code **LRA051** 4 g 2,75 €
Code **LRA052** 10 g 4,95 €

Beau radis noir à la chair blanche, ferme et agréablement piquante. La variété classique.

RADIS ROSE D' HIVER DE CHINE (*Raphanus sativus sinensis*)

Code **LRA031** 4 g 2,75 €
Code **LRA032** 10 g 4,95 €

Racine allongée rose vif, à chair blanche, douce et légèrement piquante.

RADIS VIOLET DE GOURNAY (*Raphanus sativus*)

Code **LRA061** 4 g 2,75 €
Code **LRA062** 10 g 4,95 €

Racine longue, très volumineuse à peau violacée. Très productif.

Rhubarbe (*Rheum*) - Victoria -

Code **LRH011** 1 g 3,30 €

Plante vivace dont les tiges se consomment cuites en compotes, tartes et confitures, appréciant les sols riches et profonds. Elle peut se semer :1) en godets en août- septembre : garder sous abri lors de l'hiver suivant pour un repiquage en place en mars-avril à exposition ensoleillée, à 1 m-1,50m en tous sens. Première récolte au printemps suivant. 2) en avril-mai : semis en godets, repiquer en pépinière à 25 cm, protéger pendant l'hiver du froid et mettre en place définitivement au printemps. Lors de la récolte, laisser quelques feuilles sur pied pour asssurer la croissance. (env 40 à 60 graines/g)

Roquette cultivée (*Eruca sativa*) (espèce sans catalogue)

Code **LRO011** 4 g 2,50 €

Les feuilles de roquette se mélangent aux salades, qu'elles relèvent agréablement. Semis échelonnés toute l'année, en évitant les températures extrêmes, à la volée ou en rangs espacés de 20-30 cm. Germ. 5-10 jours. Tenir bien arrosé pour éviter un goût trop fort. (env 500 graines/g)

Rutabaga CHOU NAVET VERT D'AUBIGNY

Code **LRU011** 2 g 2,35 €

Racine oblongue à chair blanche. La peau est teintée de vert autour du collet. Ramassé jeune, le rutabaga parfume agréablement soupes et plats de légumes. Résistant au froid, il préfère les terres humifères, fraiches et de préférence argileuses. Peut se conserver tout l'hiver en cave non chauffée. Semis sous abri mars-avril ou direct mai à juillet. Eclaircir à 30 x 30. Récolte octobre à mars.

Salsifis *(Tragopogon porrifolius)* (espèce sans catalogue)

Code **LSA011** 4 g 2,50 € Racine longue pivotante, charnue et blanche. Les jeunes feuilles se mangent crues en salade, les racines cuites à l'eau salée, en jus, en sauce, ou frites. Semis direct en sol meuble, en lignes distantes de 25 cm, en Mars-Avril (récolte d'automne) ou en Juin-Juillet (récolte d'hiver jusqu'au printemps). Éclaircir à 5-8 cm. Tenir le sol toujours frais. (env 100 graines/g)

Scorsonère géante noire de Russie *(Scorzonera hispanica)*

Code **LSC011** 2 g 2,50 € Un des légumes les plus fins, voisin du salsifis ; se cuisine comme celui-ci. A cultiver en sol riche, profond et souple (en terre lourde, les racines se cassent à l'arrachage). Semis direct en avril-mai, en rangs à 30-40 cm, éclaircir à 5-8 cm. Tenir le sol toujours frais. Récolte tout l'hiver. Les racines laissées en terre végètent et peuvent se récolter le deuxième hiver.
(env 90 graines/g)

Soja *(Soja hispida)*

Fumure nulle. Semis fin mai-juin en rangs espacés de 60-80 cm, 50-70 g/10 m linéaires. Germ. 5-8 jours. Le soja se cultive comme le haricot, mais son cycle végétatif est plus long. Ne semez qu'en sol bien réchauffé ! Moins exigeant en eau que le haricot. Pour récolter, coupez les pieds et battez avec un bâton.

À GRAIN JAUNE

Code **LSO011** 100 g 4,00 € Utilisé pour les produits à base de soja (tofu etc.).

POTAGER

Code **LSO031** 50 g 2,50 €
Code **LSO032** 100 g 4,60 € Variété de courte taille. Production régulière et abondante de grains ronds, vert pâle à l'état sec, très digestes.

Recette de Soja. Recette de base : faire tremper le soja pendant 12 à 16 h, égoutter et faire cuire à l'eau salée. Le grain reste toujours un peu croquant. Servir avec une vinaigrette, garni d'oignons sautés, mélangé à du riz, pour garnir des plats de crudités, etc.

Mungo ou soja vert voir à la fin des Haricots

Tétragone voir à Epinards

Tomates *(Lycopersicum esculentum)*

Nos variétés anciennes ont des fruits d'un goût bien plus savoureux que les nouvelles obtentions. Par contre, elles éclatent plus facilement, mais ceci est dû à leur teneur élevée en sucre! La culture de la tomate de pleine terre ne réussit bien qu'en climats doux. Ailleurs, cultiver sous châssis surélevé, tunnel plastique, ou contre un mur ensoleillé. Fumure riche. Semis mars à début avril au chaud 20-25°C, germ. 8-12 jours. Repiquer en godets au chaud. Planter en mai-juin à 50-60 cm x 90-100 cm. Palisser, pincer les pousses latérales (laisser 1 ou 2 tiges maîtresses), attacher à mesure. En étêtant après la quatrième grappe de fleurs, vous hâterez la production du fruit. Arroser au pied seulement, évitez de manipuler le feuillage mouillé. Précaution contre le mildiou : pulvérisation préventive avec traitement au cuivre (et décoction de prêle) dès la plantation dans les climats favorables à cette maladie. Dès la récolte, sortir quelques grosses feuilles du bas afin de donner de l'air. (env 300 graines/g)

Les tomates miniatures

TOMATE CERISE JAUNE (population n'appartenant pas à une variété inscrite aux différents catalogues)

Code **LTO141** 0,25 g 2,35 € **Cerise.** Grosses grappes rappelant des grappes de raisin ! Décoratives en potées, pour balcons etc. Ne se palisse pas.

TOMATE CERISE NOIRE (population n'appartenant pas à une variété inscrite aux différents catalogues)

Code **LTO351** 0,25 g 2,35 € **Cocktail.** Variété précoce, vigoureuse et productive. Fruits du calibre d'une grosse cerise de couleur rose-brun.

TOMATE CERISE ROUGE

Code **LTO131** 0,25 g 2,35 € **Cerise.** Productive. Feuillage fin. Ne se palisse et ne se taille pas.

TOMATE CERISETTE BRIN DE MUGUET (ancienne variété amateur - Sans Valeur Intrinsèque)

Code **LTO231** 0,25 g 2,35 € **Cocktail.** Nombreuses grappes d'environ une douzaine de fruits rouges, en forme de goutte. De type cocktail (plus grosses que les tomates cerises), à chair fine très légèrement acidulée. Précoce.

TOMATE GROSEILLE BLANCHE (population n'appartenant pas à une variété inscrite aux différents catalogues)

Code **LTO361** 0,25 g 2,35 € **Cerise.** Savoureuse. Une de nos meilleures tomates miniatures, de couleur blanche virant au jaune pâle en mûrissant. Le fruit est petit si on laisse la plante buissonner, et plus gros si on la taille.

TOMATE MIEL DU MEXIQUE (ancienne variété amateur - Sans Valeur Intrinsèque)

Code **LTO281** 0,25 g 2,35 € **Cocktail.** Très belle variété tardive, productive, résistante à l'éclatement et à la sécheresse. Petits fruits ronds, rouge vif, juteux et savoureux.

TOMATE POIRE JAUNE (population n'appartenant pas à une variété inscrite aux différents catalogues)

Code **LTO181** 0,25 g 2,35 € **Cerise.** Fruits piriformes de 4 cm de long environ, sucrés. Effet décoratif garanti tant au jardin que dans l'assiette !


Tomate casaque rouge

Tomate cerise jaune

Tomate coeur boeuf rouge


Tomate poire rouge

Tomate kaki coing

Tomate noire russe

Tomate green zebra

Tomate groseille blanche

Tomate brin de muguet

TOMATE POIRE ROUGE (IT : Pearson)

Code **LTO291** 0,25 g 2,35 € **Cerise.** Nombreux jolis petitsfruits juteux en forme de poire, de saveur douce.

TOMATE RAISIN VERT (ancienne variété amateur - Sans Valeur Intrinsèque)

Code **LTO261** +-30 grn 2,35 € **Cocktail.** Variété de mi-saison produisant en abondance d'excellentes petites tomates vert-jaune à maturité. Saveur peu commune, délicieuse en apéritif. Très appréciée.

Les tomates rouges

TOMATE BEEFSTEAK la géante de la collection Biau Germe - (ancienne variété amateur - Sans Valeur Intrinsèque)

Code **LTO111** +-30 grn 2,35 € Vous étonnerez vos voisins sceptiques quant à l'agriculture biologique avec ces tomates énormes, pesant près d'un kilo! Très ancienne variété, saveur extra douce, presque sans graines.

TOMATE CASAQUE ROUGE

Code **LTO031** 0,25 g 2,35 € Belle variété pour serre et plein champ. Mi précoce. Calibre 50/70 mm. Feuillage pomme de terre. Bonne qualité gustative, se pèle facilement.

TOMATE COEUR DE BOEUF ROUGE

(population n'appartenant pas à une variété inscrite aux différents catalogues)

Code **LTO321** +-30 grn 2,35 € Très gros fruits d'un beau rouge sanguin. en forme de coeur, presque sans graines.

TOMATE DE BERAO (ancienne variété amateur - Sans Valeur Intrinsèque)

Code **LTO071** 0,25 g 2,35 € Une variété productive, qui, cultivée en terre riche, peut atteindre 3-4 m de haut (prévoir des tuteurs solides !). Rendement en conséquence. Les jardiniers sans ambition (ou en terre pauvre) obtiendront une plante vigoureuse, toute en longueur, portant de jolies grappes de fruits moyens, ovales, de longue conservation. Très bonne résistance à la maladie.

TOMATE DES ANDES (ancienne variété amateur - Sans Valeur Intrinsèque)

Code **LTO101** +-30 grn 2,35 € Fruit très allongé, presque sans graines, chair douce, exquise!

TOMATE KAROS (ancienne variété amateur - Sans Valeur Intrinsèque)

Code **LTO151** 0,25 g 2,35 € Variété très précoce. Production d'abondantes tomates rondes, rouges, de petite taille. Adaptée aux climats frais.

TOMATE MARMANDE (BU)

Code **LTO081** 0,25 g 2,35 € Variété classique à fruit côtelé rond, précoce. Résistante aux maladies.

TOMATE MERVEILLE DES MARCHÉS (variété non inscrite - Sans Valeur Intrinsèque)

Code **LTO191** 0,25 g 2,35 € Belle tomate pour serre et plein champ, savoureuse. La seule variété maraîchère citée par Vilmorin dans son ouvrage de 1904 qui soit toujours cultivée !

TOMATE PRÉCOCE GLACIER (population n'appartenant pas à une variété inscrite aux différents catalogues)

Code **LTO391** 0,25 g 2,35 € Plante produisant de beaux fruits rouges et ronds, de petite taille et de saveur très douce pour une variété très précoce. En effet, elle peut mûrir dès la fin juin en plein champ.

TOMATE ROMA VF

Code **LTO051** 0,25 g 2,35 € Spéciale pour la conserve. Fruit oblong, peu juteux mais savoureux. Se cultive sans taille et sans tuteur.

TOMATE SAN MARZANO 2 - la Destrousse -

Code **LTO061** 0,25 g 2,35 € Variété italienne à fruits allongés et charnus. Bonne qualité gustative.

TOMATE SAINT PIERRE

Code **LTO011** 0,25 g 2,35 € Variété classique demi-hâtive, à gros fruits parfaits. Bonne résistance aux maladies.

Les tomates d'autres couleurs

TOMATE ANANAS

Code **LTO301** 0,25 g 2,35 € Très beaux fruits à chair jaune orangée striée de rouge, savoureuse et ferme, contenant peu de graines.

TOMATE AURIGA (en cours de réinscription au catalogue officiel)

Code **LTO171** 0,25 g 2,35 € Très précoce. Nombreux fruits orange vif à chair ferme. Décorative au potager et dans les plats!

TOMATE BEAUTÉ BLANCHE (ancienne variété amateur - Sans Valeur Intrinsèque)

Code **LTO121** +-30 grn 2,35 € Le gag de votre jardin ! Variété vigoureuse, de couleur blanc ivoire, à fruits moyens de saveur douce.

TOMATE BRANDYWINE (ancienne variété amateur - Sans Valeur Intrinsèque)

Code **LTO341** 0,25 g 2,35 € Ancienne et célèbre variété, productive, vigoureuse, de mi saison. Gros fruits rose écarlate, légèrement aplatis, de saveur prononcée. Feuillage de pomme de terre.

TOMATE CARO RICH (ancienne variété amateur - Sans Valeur Intrinsèque)

Code **LTO251** 0,25 g 2,35 € Tomate ronde, orangée, semi-précoce. Recherchée pour son taux exceptionnel en carotène. - anciennement nommée tomate Caro red -

TOMATE COEUR DE BOEUF ORANGE

(population n'appartenant pas à une variété inscrite aux différents catalogues)

Code **LTO331** +-30 grn 2,35 € Belle couleur uniforme pour cette coeur de boeuf orange bien charnue, de saveur douce.

TOMATE COEUR DE BOEUF ROSE (IT : Cuor di Bue)

Code **LTO221** +-30 grn 2,35 € Très gros fruits en forme de coeur, presque sans graines. Chair délicieuse.

TOMATE GREEN ZEBRA (ancienne variété amateur - Sans Valeur Intrinsèque)

Code **LTO241** 0,25 g 2,35 € Magnifique variété. Les fruits, de taille moyenne, sont à maturité d'un vert éclatant strié de jaune-vert clair. Chair de saveur douce, vert émeraude. Bonne productivité.

TOMATE JAUNE GOLDEN JUBILEE (GB)

Code **LTO041** 0,25 g 2,35 € Fruits jaune d'or, moyens à gros, doux, hâtifs.

TOMATE JUNE PINK - Selma - (ancienne variété amateur - Sans Valeur Intrinsèque)

Code **LTO161** 0,25 g 2,35 € Votre dernière tomate de l'année! Ancienne variété espagnole cultivée pour la consommation d'hiver; les pieds entiers sont suspendus à l'abri du gel, au grenier par exemple. Cette pratique peut être reprise en Provence. Ailleurs, cueillir les derniers fruits, qui se gardent très longtemps. Fruits ronds moyens, mûrissant couleur rose pâle.

TOMATE KAKI COING (population n'appartenant pas à une variété inscrite aux différents catalogues)

Code **LTO311** 0,25 g 2,35 € Beaux fruits de taille moyenne, légèrement ovales et côtelés. Chair ferme goûteuse et sucrée, d'une belle couleur homogène orange abricot. Une tomate facile à peler et riche en béta-carotène.

TOMATE NOIRE DE CRIMÉE

Code **LTO091** 0,25 g 2,35 € Fruit gros, sucré, peau et chair rouge foncé. Réhausse le charme des plats de tomates multicolores ! Ancienne variété amateur devenue très connue.

TOMATE NOIRE RUSSE

Code **LTO371** 0,25 g 2,35 € Variété à fruits de taille moyenne dont la couleur, rouge très sombre à chocolat à maturité, mettra du mystère et de l'originalité dans vos plats!

TOMATE ROSE DE BERNE (DE : Berner rose)

Code **LTO021** 0,25 g 2,35 € Excellente variété pour climats frais. Beaux fruits rouge-rose, très savoureux !

TOMATE STRIPED GERMAN (Variété en cours d'inscription au catalogue de Sans Valeur Intrinsèque)

Code **LTO211** +-30 grn 2,35 € Variété de mi-saison, aux très gros fruits à fond rouge striés de jaune (magnifiques en tranches). Excellente saveur. Très sucrés.

Tomate rose de Berne

Basilic citronnelle

Tomate caro rich

Basilic sacré de Thaïlande

Basilic pourpre

Tomate ananas


Tomate st Pierre


Tomate coeur de boeuf rose

Basilic cannelle

TOMATE VERTE DE TANTE RUBY AUNT RUBY'S GERMAN GREEN

((ancienne variété amateur - Sans Valeur Intrinsèque)

Code **LTO401** 0,25 g 2,35 € Variété tardive transmise par Ruby Arnold de Greenneville et sélectionnée dans le Tennesse aux Etats-Unis. Belle tomate de couleur verte avec des reflets roses, de type «beefsteack». Fruits légèrement aplatis, côtelés et parfumés.

Les tomates en mélanges

Nos collections vous sont proposées en assortiments surprises! Semez! Découvrez!

LA COLLECTION DE TOMATES

Code **LTO201** 30 grn 2,90 € Un assortiment découverte parmi l'ensemble de nos tomates à l'exception des Roma, De Berao et tomates apéritif, ces variétés ayant un mode de culture différent.

LA COLLECTION DE TOMATES APÉRITIF

Code **LTO271** 30 grn 2,90 € Un mélange de nos tomates de petite taille, à croquer à l'apéritif! A palisser au jardin.

Topinambours (*Helianthus tuberosus*) (espèce sans catalogue)

Plante vivace à jolies fleurs de tournesol, dont les tubercules au goût de coeur d'artichaut se consomment crus ou cuits en hiver. Absolument rustique. Déterrez les tubercules à mesure de vos besoins, car ils se conservent mal. Le topinambour est envahissant. Réservez-lui un coin perdu dans votre potager, ou plantez-le comme brise-vent le long du jardin. Vous pourrez ainsi, sans soins aucuns, récolter chaque année de quoi faire des plats nourrissants. Un peu de compost fera toutefois plaisir à vos topinambours ! Si vous ne pouvez pas planter dès réception, entreposez vos tubercules dans un endroit frais, à l'abri du gel. Au moment de la plantation, séparez-les de façon à avoir 1-2 yeux sur chaque partie. Plantation en fin d'hiver à 15 cm de profondeur, espacement 30x50-60 cm. ***Disponibles du 15 Janvier à fin mars.***

FUSEAU ROSE

Code **LTP011** 200 g 4,90 € Peau assez lisse, chair jaune.

Code **LTP012** 400 g 7,70 €

ROND

Code **LTP021** 200 g 4,90 € Tubercule compact, bosselé, chair blanche et fine.

Code **LTP022** 400 g 7,70 €

Où sont produites nos graines ?

Nous avons le plaisir de vous présenter les fermes du Biaugerme, toutes situées dans le Lot et Garonne.
Vous trouverez ci-dessous leurs implantations géographiques et dans les pages suivantes le portrait de 3 de nos 11 fermes.
Les suivantes vous seront présentées dans les prochains catalogues.

Ferme du Merle
Aurélien Barbot
Fongrave, semences et maraichage, 9ha

GAEC de l'Aulne
Annick, Bernard Jost et Claire Thellier
Allez et Cazeneuve, semences et arboriculture (pruneaux), 26ha

GAEC Graines de Caillou
Sandie Bielle et Damien Grossia
Coulx, semences et grandes cultures, jardin pédagogique à la ferme, 20ha

Ferme de Cap Naou
Claire et Juan del Puerto
Dolmayrac, semences, 5,5ha

Ferme du Cayre Blanc
Clément Bozec-Claverie
Lacépède, semences, 40ha

Ferme de Bizel
Christian Crouzet,
Ste Colombe de Villeneuve, semences, 5ha

GAEC de Canteranne
Clélia et David Neumann
Cours, semences, en partie traction animale,12ha

Ferme de Garliet
Tom Schepens
Montpezat, semences, 9ha

GAEC de Loulé
Christian, Stella Boué et Fabrizio Fiorino
Montpezat, semences et arboriculture (pruneaux et pommes), 8ha

Ferme des Fleurettes
Elisabeth et Philippe Catinaud
Montpezat, semences, en partie traction animale, 8ha

Ferme de Cap del Bosc
Yasmine Shakoor-Rivoirard et Guillaume Rivoirard
Montpezat, semences, 18ha



La ferme du Merlé

La terre dans tous ses états...

Aurélien nous accueille sur sa ferme avec sa compagne Noémie, potière, et leurs 3 enfants...

Raconte-nous ton parcours...

Je suis fils de paysans maraîchers et très tôt, je participe aux divers travaux de la ferme. Très intéressé par les arbres fruitiers, j'ai fait une école d'arboriculture puis un BTS Grandes Cultures. J'ai travaillé dans une exploitation orienté dans la production de noisettes. Je me suis installé en 2010 avec ma compagne Noémie qui est potière céramiste.

Ta compagne travaille la terre tout comme toi alors ?

Oui ! Je travaille la terre pour faire pousser des plantes et récolter les graines. Noémie façonne la terre pour créer des objets. Chacun son domaine, mais ils sont complémentaires ! Une bonne salade de tomates dans une belle assiette ; il n'y a rien de meilleur pour les papilles et les yeux !

Et ton entrée au Biaugerme ?

A mon installation je produisais des pommes de terre, des carottes, des haricots verts et des courges que je vendais directement. Mais j'avais envie de faire de la semence et j'ai eu l'opportunité de rentrer au Biaugerme en 2010.

Comment travailles-tu sur la ferme ?

J'ai une terre sableuse ; les éléments sont très grossiers. La lumière au sol est plus importante, donc tout pousse très vite, les herbes non désirées aussi ! C'est pourquoi je pratique la solarisation. Le principe est simple : je pose une bâche transparente sur mes terres, avec l'effet du soleil elle va brûler toutes les herbes au sol. Je l'enlève juste avant de travailler mes terres pour semer.

Qu'est-ce que tu aimes dans ton métier de paysan ?
De me sentir libre et d'écouter les oiseaux. J'aime un petit peu moins les herbes folles quand elles essayent de rentrer en compétition avec nos herbes cultivées.

Aujourd'hui, produis-tu uniquement de la semence ?
Non. Je fais aussi des pommes de terre et quelques grandes cultures.

Quel lien avez-vous avec votre territoire ?
Pour nous c'est important d'entretenir des bonnes relations avec notre voisinage. Le partage de connaissances avec mes voisins agriculteurs est aussi indispensable qu'ils soient en bio ou pas.
Nous avons plusieurs fois participé à l'événement « de Ferme en Ferme » organisé par le Civam pour présenter nos métiers à un très large public.

Qu'est-ce qui te plaît le plus au Biaugerme ?
L'ambiance ! Travailler en groupe, c'est enrichissant humainement. Et puis, faire des semences, c'est la base de la chaîne !

As-tu des projets futurs ?
Je souhaiterai plus d'autonomie énergétique sur ma ferme. Un projet photovoltaïque est en cour de réalisation et pourquoi pas plus tard une petite unité de biogaz ?

Et demain si tu devais changer de métier, tu ferais quoi ?
J'aurais du mal... Peut être de la mécanique, mais en tout cas je ferais toujours mon potager !

Le GAEC de Loulé

la ferme ouverte à l'Autre...

Une ferme qui transmet au-delà des frontières...

Comment êtes-vous arrivés au métier d'Artisan Semencier?

Christian: parisien de souche, je n'étais pas prédestiné à ce métier ! Je n'y connaissais rien mais j'ai commencé les semences avec Sylvia Schmid, la fondatrice du Biaugerme. En 1994, j'ai été «invité à rejoindre» l'équipe du Biaugerme, on était alors 3 couples.

Stella : j'allais ensacher les graines chez Sylvia, tout se faisait à la main à cette époque !

Fabrizio: italien d'origine, j'ai habité pendant 7 ans en Catalogne. Je suis arrivé à Montpezat pour faire la saison agricole chez un pruniculteur et j'ai rencontré Christian qui cherchait un associé.

Nous avons crée le GAEC de Loulé le 1er juillet 2016, et je suis alors officiellement rentré au Biaugerme.

Pourquoi faites-vous ce métier d'Artisan Semencier ?

Fabrizio : j'aime produire la semence. Pour moi le métier d'artisan semencier est d'abord un travail social : on a le rôle de reproduire chaque année la semence et ainsi de la protéger.

Christian : la passion de la découverte, tu vas de A à Z. Nous avons encore ce savoir-faire paysan qui nous permet d'avoir une grande autonomie.

Comment travaillez-vous sur votre ferme ?
On aime travailler à la main, la houe maraîchère réal est notre outil principal.

Qu'est- ce que vous aimez dans votre métier de paysan ?
Tout est passionnant dans notre métier, on peut s'interroger sur la météo, l'agronomie, l'entomologie c'est un métier qui peut en inclure quarante ! Celui qui est curieux n'a jamais fini d'apprendre.

Faites-vous uniquement de la semence ?
On cultive des courges pour la Biocoop d'Agen, butternut et green hokkaido.
Christian : j'aime écrire des histoires, et transmettre mon savoir. Je fais des formations techniques sur la semence auprès de Terre et Humanisme pour des jardiniers passionnés et des CIVAM pour des maraîchers.
Fabrizio : j'ai aussi une passion pour l'arboriculture et souhaite garder les fruits sur la ferme. Je fais du jus de pommes et des pruneaux cuits et mi-cuits que je vends en direct.

Et demain quel nouveau projet avez-vous envie de réaliser sur votre ferme ?
Fabrizio : j'aimerai travailler selon la philosophie de M. Fukuoka, agriculteur Japonais qui prône l'agriculture sauvage. Une agriculture basée beaucoup sur l'observation et le «non agir».

Fabrizio, quelle est ta plante préférée ?
Mon coup de cœur, c'est la courge éponge luffa que j'ai appris à utiliser lors de mes voyages au Mexique. Tout est joli dans la plante ; de la fleur au fruit éponge.

Stella, qu'est ce qui te plaît le plus au Biaugerme ?
Je m'occupe de la germination. Chaque jour est un spectacle : il y a dans la graine une grande diversité de formes et de couleurs. Je vois l'éclosion de la vie. La graine a une force de vie incroyable ; la plantule réussit à passer à travers le substrat, elle cherche la lumière. Toute la substance est dans la graine, c'est par là que la vie commence, c'est assez magique !

Fabrizio: On apprend à travailler ensemble, c'est utile pour avancer dans la vie. C'est un plaisir de cultiver pour les autres, ça nous enrichit.
J'ai trouvé à Loulé une ferme accueillante et solidaire, avec un esprit de partage et la défense du vivant.

La ferme de Cap del Bosc

La ferme qui ne tient pas en place...

Une ferme où se cotoient une famille avec 3 enfants, un cheval, un âne, des poules, une chèvre, des chiens, un chat et des oiseaux...

Guillaume, comment es-tu arrivé au métier d'Artisan Semencier?

Il y a 20 ans, à l'issue d'études d'agronomie conventionnelles, je me suis rendu compte que l'agriculture chimique et ses variétés hybrides et OGM, rendaient les paysans toujours plus dépendants des industries agrochimiques, semenciers conventionnels et coopératives de collecte.

J'ai donc repris des études d'agrobiologie, pour m'installer en cherchant à cultiver propre et en sauvegardant les patrimoines variétaux existants. Je suis allé me former chez des artisans semenciers en Suisse, en Allemagne, puis en France.

Qu'est-ce que c'est pour toi le métier d'Artisan Semencier ?

Ce métier est un des piliers de l'agriculture, c'est une responsabilité mais aussi une chance de participer à perpétuer l'héritage de décennies de sélection.

Notre métier est une sorte d'alchimie : il s'agit de conserver des variétés très éloignées parfois de leur espèce sauvage d'origine. Par exemple, cultiver une laitue pommée croquante provenant de son cousin le laiteron amer, est un défi à la nature chaque année renouvelé.

Comment travaillez-vous sur la ferme ?

Yasmine : la ferme, c'est le domaine de Guillaume ! Moi, je travaille à la commercialisation dans les locaux du Biaugerme.

Guillaume : je travaille en short et en basket, tout au moins durant la belle saison !

Blague à part, je pratique des rotations d'engrais verts assez variés, pour améliorer la structure du sol, sa capacité de rétention en eau et sa souplesse au travail. Les plantes sont ainsi placées dans les meilleures conditions de manière à

donner des rendements réguliers, tout en se passant de toute prophylaxie et intrants extérieurs. Sur l'année, j'évite de laisser la terre à nue car elle s'appauvrirait alors vite.

Qu'est-ce que tu aimes dans ton métier de paysan ?
Il y a beaucoup de choses, bien sûr. Mais, travailler au calme juste avec les bruits de la nature environnante, est l'une des choses les plus agréables.

Pouvez-vous nous partager une anecdote ?
Yasmine : la première fois que j'ai sorti les graines de piment, je l'ai fait à mains nues. guillaume avait juste omis de me dire de mettre des gants. J'ai ensuite passé la nuit les mains dans une bassine pour essayer de calmer le feu ! Depuis je n'ai pas recommencé !
Guillaume : quand je roule à vélo, j'aime regarder les jardins au bord des routes. Il m'arrive de m'arrêter pour discuter avec le jardinier, et savoir comment il cultive telle ou telle variété, ce qu'il en ressort. Parfois j'apprends qu'il utilise nos graines.

Qu'est-ce qui vous plaît au Biaugerme ?
Yasmine: le groupe ! Le fait de travailler et d'être ensemble. Et puis aussi, de suivre la graine du semis à son départ chez le client.

Et demain quel nouveau projet avez-vous envie de réaliser sur votre ferme ?
J'aimerais cultiver en agro-foresterie car c'est pour moi le meilleur moyen de protéger la terre de l'érosion, d'atténuer les effets du climat qui change. J'aimerais aussi cultiver en traction animale. Je l'ai pratiqué quand j'étais petit et j'aime le contact des animaux.

Si vous deviez changer de métier vous feriez quoi ?
Guillaume : guide ou garde dans un parc national de montagne.
Yasmine : haha ! c'est un secret.

Echinacea

Zinnia péruviana

Lin cultivé

Mélange de condimentaires

Herbes à pot

Origan

AROMATIQUES

Les plantes aromatiques sont toutes décoratives. Elles peuvent trouver leur place en dehors du potager, mais il faut alors leur réserver un endroit sec et ensoleillé, par exemple dans une bordure ou une rocaille. Ne donnez qu'une légère fumure à vos aromatiques ; un sol trop riche nuit à la finesse de leur arôme.

Alliaire

Alliaire *(Alliaria officinalis)* (espèce sans catalogue)

Code **CAL101** 0,50 g 2,95 €

Bisannuelle. Plante indigène des bords de haies. Les jeunes feuilles, au léger goût d'ail, enrichiront agréablement vos salades printanières. Plante qui se ressème volontiers. Semis direct août-septembre, en rangs à 30 cm, récolte dès le printemps. (env 400 graines/g)

Aneth *(Anethum graveolens)* (espèce sans catalogue)

Code **CAN011** 1 g 2,95 €

Annuelle. Magnifiques ombelles jaunes. Le condiment par excellence du concombre, qu'il soit en salade ou lactofermenté. On peut utiliser toutes les parties de la plante. Semis direct de mars à juin, à la volée ou en lignes distantes de 30 à 40 cm. Germ. 10-20 jours. Eclaircir à 8-12 cm. (env 900 graines/g)

Basilics *(Ocimum basilicum)* (espèce sans catalogue)

Annuelle. *Plantes exigeantes en chaleur. Semer en mars-avril sous abri, le mieux en godets.Planter mi mai à 40 cmx 40 cm. En climat doux, le semis direct est possible en mai. (env 800 graines/g)*

CANNELLE

Code **CBA071** 0,50 g 2,95 € — Variété à feuilles vertes, tiges teintées de pourpre. Parfum évoquant la cannelle et le clou de girofle.

CITRONNELLE

Code **CBA041** 0,50 g 2,95 € — Basilic à petites feuilles pointues, vert pâle, au délicieux parfum de citronnelle.

FIN VERT - à petites feuilles -

NON DISPONIBLE EN 2018 — Plus trapu que le basilic grand vert. Se prête bien à la culture en pots, pour bords de fenêtres, balcons etc. Plantation à 40cmx30cm. Hauteur 30 cm.

GRAND VERT

Code **CBA011** 0,50 g 2,95 € — Grandes feuilles, port buissonnant. Très productif. Planter à 50x80cm.

MARSEILLAIS

Code **CBA021** 0,50 g 2,95 € — Variété compacte à petites feuilles. Très parfumé.

POURPRE

Code **CBA061** 0,50 g 2,95 € — Extrêmement décoratif, très parfumé ; peut aisément trouver sa place dans des plate-bandes de fleurs.

SACRÉ DE THAÏLANDE (espèce sans catalogue)

Code **CBA051** 0,50 g 2,95 € Variété à l'arôme épicé, senteur cannelle.

Bourrache *(Borago officinalis)* (espèce sans catalogue)

Code **CBO011** 1 g 2,95 € Annuelle. Belle plante à fleurs bleues très mellifères, comestibles. Elles peuvent décorer joliment vos salades. Les feuilles, à récolter jeunes, se mélangent aux salades ou aux soupes. Se ressème facilement. Semis direct mi-avril à juin, en lignes distantes de 40 cm. Eclaircir à 30-50 cm. Germ. 10-15 jours. (env 60 graines/g)

Camomille matricaire *(Matricaria chamomilla)* (espèce sans catalogue)

Code **CCA021** 0,10 g 2,95 € Annuelle. La meilleure camomille pour les tisanes. Entre dans la composition d'une des préparations biodynamique pour le compost. Semis mars/avril en lignes distantes de 40 cm, après un faux semis. Mulcher légèrement et arroser pour couvrir les graines. On peut aussi semer en godets ou caissette et repiquer. Récolte des fleurs 3 mois plus tard. Se ressème spontanément en sols légers. (env 20000 graines/g)

Cerfeuil commun *(Anthriscus cerefolium)*

Code **CCE011** 1 g 2,95 € Annuelle. Délicieux condiment à utiliser cru. Préfère la mi-ombre ; la sécheresse le fait monter en graines rapidement. Semer de février à octobre (ces derniers semis passent l'hiver), en lignes espacées de 20 cm. Germ. 8 à 10 jours. (env 450 graines/g)

Ciboule de Chine *(Allium tuberosum)* (espèce sans catalogue)

NON DISPONIBLE EN 2018 Vivace. Ciboule résistant aux températures élevées. Feuilles fines, plates, à saveur légère d'ail. Les fleurs blanches et les feuilles se consomment crues ou cuites. Semis de printemps en pépinière. Tenir frais pour la reprise. Ou semis d'automne. (env 200 graines/g)

Ciboulette *(Allium schoeneprasum)*

Code **CCI101** 0,50 g 2,95 € Vivace. Pour bonnes terres de jardin ; apprécie les arrosages. Forme de jolies bordures aux fleurs roses, utilisables en bouquets secs. Rabattre après la floraison. Semer pépinière de mai à juillet ; repiquer par touffes de 2 à 3 plants en godets. Mettre en palce à l'automne. Forme des touffes qu'il est bon de partager tous les 2-3 ans. (env 850 graines/g)

Coriandre *(Coriandrum sativum)* (espèce sans catalogue)

Code **CCO011** 4 g 2,95 € Annuelle. Appelé aussi "persil arabe", la coriandre est utilisée dans certains plats orientaux, en feuilles ; les graines assaisonnent salaisons, gibier ou viande de porc. Semis direct avril-juin en lignes distantes de 30-40 cm, germ. 15-21 jours. Récolter les graines quand leur couleur tourne au beige, laisser sécher à l'ombre. Semée dans les carottes, elle éloigne la mouche de la carotte. (env 90 graines/g)

Epazote THÉ DU MEXIQUE, ANSÉRINE *(Dysphania ambrosioides)* (espèce sans catalogue)

Code **CEP011** +-300 grn 2,95 €

Annuelle. Condiment mexicain au goût très prononcé. Semis sous abri en Mars-Avril ou semis direct en Mai à 40x40 cm. Récolte des feuilles et des graines au cours de l'été. Egalement utilisée traditionnellement comme vermifuge parmi les population sud-américaines et aussi en Afrique et en Chine. Sa consommation serait à éviter pour les enfants en bas âge et les femmes enceintes. H. 80-100 cm. (env 4000 graines/g)

Fenugrec *(Trigonella foenum-grecum)*

Code **EFE011** 200 g 3,40 €

Annuelle. Belle plante rappelant la fève, aux gousses en forme de corne de chèvre. Les graines s'emploient dans la cuisine méditerranéenne.Semis avril ou septembre, à la volée ou en rangs à 20 cm. (voir engrais verts p.97) (env 60 graines/g)

Herbes à pot

Code **CML211** 4 g 5,15 €

Annuelles. (Chou branchu, moutarde, arroche, bette, persil, céleri, oignon, poireau, amarante, bourrache). Vous aimez les soupes... et peut-être le Moyen-Age ? Alors, réservez-vous un coin de plate-bande pour vos herbes à pot! Le potage a nourri le peuple français pendant des siècles. Les ingrédients en étaient des plantes sauvages, que l'on a cultivé pour la commodité près de la maison, dans le potager. Nous avons composé un mélange de plantes ayant à peu près les mêmes exigences de culture. Semer en terre propre, à la volée ou en ligne, à partir d'avril. Cueillez ou coupez régulièrement. Faites éventuellement un deuxième semis fin août pour avoir des herbes à pot en automne/hiver.

Recette. En plus des potages, vous pouvez utiliser ce mélange pour des farces, des assaisonnements de courges ou de courgettes, et des gratins (pratique culinaire du Moyen-Age). Indications tirées de "Jardins de savoir, Jardins d'histoire", par Pierre Lieutaghi, Editions Alpes de Lumière, 04300 Mane.

Hysope *(Hyssopus officinalis)* (espèce sans catalogue)

Code **CHY101** 0,50 g 2,95 €

Vivace. Arbrisseau nain à fleurs bleu intense, pouvant former de belles bordures. Semis avril à juillet en pépinière ; planter à l'automne à 40x40 cm. Germ. 15-20 jours. Tailler après la floraison afin de maintenir la forme de la touffe. Attention aux limaces, au printemps, à la reprise. (env 850 graines/g)

Sauge officinale


Pimprenelle

Lavande vraie

Sarriette annuelle

Camomille matricaire

Perilla - Persil japonais

Rue


Raifort

Lavandes

Vivace. *Arbrisseaux formant de grosses touffes que l'on utilise souvent pour des haies basses. Fleurs très mellifères. Semis en pépinière à partir de mars à avril . Germ. 2-4 semaines. Mettre en place à 40 cm, soit à la fin du printemps, soit à l'automne suivant. Pour jardiniers expérimentés. (env 1000 graines/g)*

ASPIC *(Lavandula latifolia)* (espèce sans catalogue)

Code **CLA111** 0,33 g 2,95 € Fleur "bleu lavande", feuillage argenté, plus large que celui de la lavande vraie. Croissance rapide. Floraison en août. Hauteur 100 cm.

VRAIE *(Lavandula angustifolia)* (espèce sans catalogue)

Code **CLA101** 0,33 g 2,95 € Feuillage gris, étroit, fleurs violettes. Très aromatique. Floraison juin. Hauteur 60 cm .

Mélange de condimentaires annuelles

Code **CML201** 4 g 5,15 € (Aneth, Bourrache, Coriandre, Nigelle aromatique). Semis direct fin avril à juin, de préférence en lignes distantes de 40-50 cm, germ. 15 jours ; éclaircir au besoin. Très décoratif !

Mélisse *(Melissa officinalis)* (espèce sans catalogue)

Code **CME101** 0,50 g 2,95 € Vivace. Se plaît à la mi-ombre, mais exige des sols bien drainés. Semis en pépinière de mai à juillet, mettre en place à l'automne.Ou semis direct en avril. Germ. 2 à 4 semaines, espacement final 35x35 cm. On utilise les feuilles fraîches avec des salades de laitues ou en tisane. (env 1400 graines/g)

Moutarde blanche *(Sinapis alba)*

Code **EMO012** 200 g 3,45 € Annuelle. Semée de mars à mai, la moutarde peut faire un excellent complément aux salades printanières. Bonne terre de jardin, arrosages abondants par temps sec. Semis à la volée ou en lignes à 25 cm. Cueillir ou tondre les jeunes feuilles. Devient rapidement piquante, aussi est-il préférable de faire des petits semis répétés. (voir engrais verts P.96) (env 650 graines/g)

Nigelle aromatique CUMIN NOIR *(Nigella sativa)* (espèce sans catalogue)

Code **CNG011** 0,50 g 2,95 € Annuelle. La graine est utilisée dans la cuisine orientale. Mignonnes fleurs blanches. Semis direct mai-juin, en lignes distantes de 30-40 cm . Récolter quand les capsules sont brunes, battre dans un sac, nettoyer au vent . (env 700 graines/g)

Origan *(Origanum vulgare)* (espèce sans catalogue)

Code **CMA101** +-300 grn 2,95 € Vivace. Petites touffes aux tiges dressées,rameuses plus ou moins rouges,bouquets terminaux de nombreuses fleurs roses. L'origan n'étant rustique que dans le Midi (il gèle à -8°), on le cultive en annuel. Semis en caissette sous abri en mars-avril, repiquage en godets, mise en place en mai-juin en terre bien réchauffée. Espacement 25 cm en tous sens. Attention aux limaces.

Ortie grande *(Urtica dioica)* (espèce sans catalogue)

NON DISPONIBLE EN 2018

Vivace. Si mal aimée qu'elle a disparu de certains quartiers résidentiels - et pourtant l'ortie est une des plantes les plus utiles du jardin ! Réintroduisez-la ! Vu son caractère envahissant, réservez lui des "coins perdus". Semis mai-juillet en caissette, recouvrir très peu la graine. Germination assez lente. Repiquez par petites touffes en godets et plantez à l'automne à 40x60 cm en sol riche. Fauchez avant la floraison ; les fanes amendent le compost. La terre où l'ortie a poussé devient un terreau de choix. Et sachez que les chenilles de certains de nos plus beaux papillons se nourissent exclusivement de feuilles d'ortie. (env 4000 graines/g)

Utilisation de l'ortie. 1) Purin d'ortie : laissez macérer les plantes cueillies avant floraison (1 kg) dans 10l d''eau de pluie (ou non calcaire) en récipient non métallique ; brasser ensuite tous les jours jusqu'à ce que le brassage ne fasse quasiment plus d'écume à la surface. Utiliser dilué à 1 /50 en stimulant foliaire ou maxi à 1/20 en arrosage si besoin. 2) Les jeunes pousses hachées complètent l'alimentation des poussins et cannetons. Le foin est revigorant pour le bétail malade. 3) L'ortie est dépurative et riche en fer. Pour la cuisine, utilisez les jeunes pousses pour des soupes, farces, tartes etc. 4) Elle est utilisée pour une des préparations biodynamiques.

Oseille voir à Graines potagères

Persils

Fumure légère. Semis mi-avril à juin, à la volée ou en rangs espacés de 25-30 cm. Germ. 10-15 jours. Maintenir humide jusqu'à la levée. Le persil lève mieux si on le met à tremper 48 heures avant le semis. (env 600 graines/g)

COMMUN 2 *(Petroselinum sativum)*

Code **LPE011** 3 g 2,35 €
Code **LPE012** 7 g 3,80 €

Feuillage simple. Plante vigoureuse. L'une des variétés les plus parfumées.

FRISÉ VERT FONCÉ *(Petroselinum sativum)*

Code **LPE041** 3 g 2,35 €
Code **LPE042** 7 g 3,80 €

Feuillage frisé. A la fois condimentaire et décoratif. Très parfumé.

GÉANT D'ITALIE *(Petroselinum sativum)* (IT : Gigante d'Italia)

Code **LPE031** 3 g 2,35 €
Code **LPE032** 7 g 3,80 €

Feuillage simple, vert plus foncé, très parfumé. Grande productivité. Convient bien aux maraîchers pour faire des bouquets.

JAPONAIS PERILLA

Code **CPE011** 0,50 g 2,95 €

Annuelle. Encore appelée «Shiso» ou «Sésame sauvage», cette plante est originaire de l'Asie du sud-est. Elle est cultivée et consommée en Chine et au Japon depuis l'antiquité. A la fois ornementale, médicinale, mellifère et aromatique, toutes ses parties sont comestibles. Plante buissonnante à feuilles ovales, pointues, velues et dentelées, de couleur rouge très foncé. Semer en caissette sous abri en mars-avril. Mettre en place quand les gelées ne sont plus à craindre. Exposition ensoleillée. Espacement 25x25cm. Hauteur : 70cm.

Pimprenelle *(Sanguisorba minor)* (espèce sans catalogue)

Code **CPI101** 1 g 2,95 €

Vivace. Jolies feuilles vert pâle que l'on mélange aux salades. Saveur de concombre salé. Très rustique. Semis direct mars à juin et septembre octobre, enterrer les graines à 2 cm de profondeur. Germ. 2-3 semaines, éclaircir à 30x30 cm. (env 100 graines/g)

Raifort Officinal *(Cochlearia officinalis)* (espèce sans catalogue)

Code **CRA011** 1 g 2,95 €

Annuelle. Plante extraordinairement riche en vitamine C, autrefois utilisée contre le scorbut. La feuille vert brillant, extrêmement résistante au froid, à fort goût de moutarde, vous pourvoiera d'un condiment tonique pendant tout l'hiver. Utiliser cru, hâché dans les salades. Semis fin juillet à début septembre, à la volée ou en lignes à 20 cm. Ne pas confondre avec le Raifort d'Allemagne, dont on utilise la racine. (env 1700 graines/g)

Rue *(Ruta graveolens)* (espèce sans catalogue)

Code **CRU101** 1 g 2,95 €

Vivace. Belle plante à fleurs jaunes, au feuillage glauque, découpé, ayant une odeur très particulière, insectifuge.Semis en pépinière de mai à juillet. Germ. 3 semaines. Plantation à l'automne à 30x40 cm. (env 350 graines/g)

Sarriette annuelle *(Satureja hortensis)* (espèce sans catalogue)

Code **CSA011** 0,50 g 2,95 €

Annuelle. Semis direct de fin avril à juin, en lignes espacées de 40 cm. Germ. 15 jours. Attention aux limaces ! Utilisation comme la sarriette vivace. Plus parfumée que celle-ci, mellifère. En climats humides, cultiver plutôt la sarriette vivace. (env 1500 graines/g)

Sarriette vivace *(Satureja montana)* (espèce sans catalogue)

NON DISPONIBLE EN 2018

Vivace. Le condiment par excellence des haricots. Forme des touffes qui se couvrent de petites fleurs blanches mellifères. Semis en pépinière de mai à juillet. Germ. 3 semaines. Mise en place à l'automne à 40cmx40cm. Rabattre après floraison. Très rustique. (env 2500 graines/g)

Sauge officinale *(Salvia officinalis)* (espèce sans catalogue)

Code **CSO101** 0,50 g 2,95 €

Vivace. Grosses touffes aux belles fleurs bleues mellifères. Tailler après floraison. Semis en pépinière de mai à juillet. Germ. 3 semaines. Mise en place à l'automne à 40x40cm. (env 120 graines/g)

Beignets à la sauge (souris de sauge). Préparer une pâte à beignets. Cueillez des feuilles de sauge avec la tige. Trempez-les dans la pâte et ensuite dans la friture en les tenant par la tige. La pâte gonfle autour de la feuille, ce qui fait ressembler le beignet à une souris avec sa queue. Servir chaud, légèrement saupoudré de sel, ou sucré. Délicieux et original.

Thym ordinaire *(Thymus vulgaris)* (espèce sans catalogue)

Code **CTH101** 0,25 g 2,95 €

Vivace. Plante tapissante à feuillage extrêmement aromatique. Floraison rose, très mellifère. Large utilisation en cuisine et en herboristerie. Semis en caisette d'avril à juin, germ.15-20 jours, repiquer en godets et mettre en place à l'automne.
(env 6000 graines/g)

FLEURS

Chardon de Marie

Les fleurs au potager et le potager en fleurs.

Même si vous êtes plus gourmet que poète, n'omettez pas de cultiver des fleurs dans votre jardin.

Une plate bande d'annuelles dans l'assolement de votre potager sera bénéfique pour la terre, attirera des insectes utiles, et vous donnera de quoi confectionner de beaux bouquets.

Fleurs

Achillée

Fleurs annuelles. Les fleurs annuelles que nous vous proposons sont faciles à cultiver, à condition de respecter leurs besoins: chaleur et ensoleillement. Ne semez pas trop tôt (avril sous abri, mi-mai à mi-juin en pleine terre), emplacements ensoleillés, terres bien drainées. Eclaircir les semis directs en laissant de petites touffes, planter par 2-4 plants les semis des couches. Certaines espèces peuvent se semer en août-septembre; leur floraison sera plus hâtive l'année suivante. Tuteurez les plantes hautes. Les centimètres indiquent la hauteur de croissance, les chiffres romains l'époque de floraison.

Fleurs bisannuelles et vivaces. Les Bisannuelles fleurissent la deuxième année après le semis et meurent ensuite. Floraison hâtive entre avril et juillet.

Les Vivaces fleurissent la seconde année, mais refont chaque printemps de nouvelles pousses grâce à leurs racines qui survivent l'hiver. Le monde des Vivaces est très vaste. La plupart d'entre elles se multiplient par éclats. Celles que nous vous proposons se multiplient facilement par semis.

Achillée millefeuille *(Achillea millefolium)*

Code **FAC101** +-175 grn 2,95 €

Vivace indigène, utilisée en préparation biodynamique. Championne des terrains pauvres et secs. Elle vous colonisera rapidement talus et bords de chemin arides. Fleurit en ombelles blanches serrées. Floraison prolongée si l'on coupe les premières fleurs fanées. Semis en pépinière mai-juin, mise en place à l'automne. H. 70-100 cm, F. VI-X. (env 7500 graines/g)

Agastache anisée *(Agastache foeniculum)*

Code **FAG101** +-175 grn 2,95 €

Vivace facile à cultiver, agréable au jardin comme dans l'assiette. Porte des épis floraux très denses, bleus à violets, qui font le délice de nos auxiliaires pollinisateurs au jardin. Feuilles au goût anisé, à utiliser en cuisine. Semis en pépinière sous abri en février-mars. Repiquer à 50X50 cm. Ou semis direct en avril-mai. H.1,20m. F.V -X.

Amarante queue de renard *(Amaranthus caudatus)*

Code **FAA021** 1 g 2,95 €

Annuelle. Magnifiques panaches retombants, d'un beau rose fuchsia soutenu. Semis direct en Mai-Juin. Espacement 50x50 cm. (env 1000 graines/g)

Amarante rouge *(Amaranthus sanguineus)*

Code **FAA011** 1 g 2,95 €
Code **FAA012** 10 g 14,95 €

Annuelle. Magnifique plante rouge bordeaux intense. Spectaculaire dans fond de massif. Semis direct en mai-juin, éclaircir à 50x50cm. Les feuilles peuvent être consommées à la manière des épinards, et les lourdes panicules sont pleines de très petites graines comestibles.
H. 2 m. F.VI- VIII. (env 1000 graines/g)

Amourette *(Briza maxima)*

Code **FAM011** 1 g 2,95 €

Annuelle. Ravissante graminée ornementale à épillets en forme de coeur . Aussi gracieuse en massif qu'en bouquet frais ou sec. Semis direct avril-mai ou septembre, en rangs espacés de 25 cm. Pour les sécher, récolter avant maturité complète et suspendre à l'ombre, la tête en bas. H. 40 cm. F. V - VII. (env 260 graines/g)

Ancolie des jardins *(Aquilegia vulgaris)*

NON DISPONIBLE EN 2018

Vivace parmi les plus gratifiantes pour toute exposition, en terre bien drainée. Beau feuillage bleuté et découpé ; fleurs aux pétales éperonnés, dans les bleus, roses et crème. Semis en pépinière de mars à juillet, mettre en place à l'automne à 40 x 40 cm. H. 80 cm, F. IV-VII. (env 700 graines/g)

Anoda Cristata

Code **FAN011** 0,50 g 2,95 €

Annuelle. Ravissants calices rose mauve au fond desquels se forme une étoile contenant les graines. On peut récolter cette étoile lorsqu'elle vire au beige, pour de petits bouquets secs (tiges courtes). Semis direct fin mars en lignes à 40X30 cm. Floraison deux mois plus tard. H. 120-150 cm, F. VII-X. (env 120 graines/g)

Anthemis tinctoria ANTHEMIS OU CAMOMILLE DES TEINTURIERS

Code **FAT101** 0,25 g 2,95 €

Bisannuelle à vivace indigène pour plein soleil. Floraison particulièrement prolongée de marguerites d'un jaune lumineux, qui tiennent aussi très longtemps en vase. Forme de jolis coussins gris vert de feuilles dentelées, décoratifs tout l'hiver. Semis en pépinière de mai à juillet, mise en place à l'automne à 25 cm. Elle se ressème abondamment (pratique pour remplacer les touffes épuisées). H. 50-70 cm, F. V-IX. (env 2000 graines/g)

Arctotis venusta

Code **FAT011** 0,50 g 2,95 €

Annuelle. Pour les romantiques ! Fleur de marguerite aux délicats pétales clair de lune, coeur bleu lavande, feuillage argenté. Remarquable fleur à couper. Semis sous abri en godets mars-avril, ou direct pleine terre en mai, espacement final 30cm x 30cm. Exposition ensoleillée, sols bien drainés. H 50 cm. F. VII-X.

Armoise

Armoise annuelle *(Artemisia annua)*

Code **FAR011** 0,20 g 2,95 €

Annuelle. Grande plante décorative aromatique dont le feuillage très découpé exhale une odeur puissante très agréable (elle peut servir à faire des décoctions insectifuges). Peut former des haies annuelles, ou des bordures à tailler à la cisaille. Semis direct en mai. H. 150-200 cm. (env 20000 graines/g)

Balsamine *(Impatiens balsamina)*

Code **FBA011** 3 g 2,95 € Annuelle. lante buissonnante, dont les fleurs ressemblent à celles du camélia, coloris du blanc au pourpre, en passant par toute la gamme des roses. Une des rares annuelles à se plaire à l'ombre et à la mi-ombre. Très florifère et facile de culture. Exigeante en eau. Semis direct clair, en terre réchauffée, espacement final 25x25 cm. H. 50-80 cm. F. VII - X. (env 90 graines/g)

Belle de nuit *(Mirabilis jalapa)*

Code **FMI011** 2,50 g 2,95 € Annuelle. Fleurs roses et rouges au parfum suave, qui s'ouvrent et se referment plusieurs fois par jour. Vivace en climats doux. Prospère même en sols maigres et arides. Semis direct d'avril à juin; germ. 2 semaines, espacement final 50x50 cm. H. 60-90 cm. F. IV -VI. (env 10 graines/g)

Benoîte *(Geum coccineum)*

Code **FBE101** 0,50 g 2,95 € Vivace très florifère pour le soleil et la mi-ombre, extrèmement accommodante (éviter seulement les sols trop humides). Très belles fleurs à couper simples à cinq pétales variant du rouge orangé au rouge coquelicot. Semis mai à juillet en pépinière, à repiquer à l'ombre puis mise en place à l'automne à 40X40cm. H.50-60cm, F.IV -VII. (env 400 graines/g)

Bleuet simple voir à Centaurées

Campanule carillon VIOLETTE DE MARIE *(Campanula medium)*

Code **FCP101** 0,50 g 2,95 € Bisannuelle à vivace. Magnifique campanule à hampes élancées, portant de grosses cloches bleu pâle ou violacé, roses et blanches. Toute la plante est légèrement velue. Semis juin/juillet en pépinière, mise en place septembre, espacement 40x50 cm. F. V - VI, H. 100-150 cm. (env 3600 graines/g)

Capucine naine *(Tropaelum majus nanum)*

Code **FCP011** 10 grn 2,95 € Annuelle. Capucine à fleurs rouge orangé, buissonnante. Plante utile au jardin et au verger. Les fleurs, au goût poivré, agrémenteront vos salades d'été. Les feuilles, à la saveur de cresson se consomment également crues ou cuites. Enfin, les graines encore vertes, confites au vinaigres se picorent comme des câpres et raviront vos convives à l'apéritif. Semis en avril en pépinière, mise en place en mai. Floraison un mois après. Ou semis direct en poquets en mai-juin. H. 30-40 cm. (env 10 graines/g)

Cardère *(Dipsacus sylvestris)*

Code **FCA101** 1 g 2,95 € Bisannuelle indigène. Cultivez "le" chardon des bouquets secs dans votre jardin ! Du plus bel effet dans un fond de massif. Feuilles et inflorescences vert clair, minuscules fleurs rose pâle. Vous pouvez laisser la plante sur pied tout l'hiver "en bouquet sec" ; ses graines attireront les chardonnerets. Semis direct au printemps, par plaques. Peu exigeante quant à la nature du sol, mais aimant le soleil. H. 150-200 cm. (env 300 graines/g)

Nicandra physaloïdes

Ancolie des jardins

Campanule carillon

Bleuet Simple

Phacélie

Cynoglosse

Nigelle de Damas

Amourette

Cardère des Foulons *(Dipsacus fullonum)*

Code **FCA111** 1 g 2,95 €

Bisannuelle. Espèce cultivée autrefois pour gratter les étoffes de laine. En voie de disparition. Contribuez, vous aussi, à sa sauvegarde en introduisant dans votre jardin cette plante au graphisme étonnant, qui se ressème sans soins. Port altier, long capitule vert aux petites fleurs blanches, excellent pour bouquets secs. Pour jardins sauvages ou fond de massifs de vivaces.
Semis en mai-juin en pépinière ou godets, mise en place en août-septembre à 50x50 cm.
H. 150-200 cm. (env 150 graines/g)

Cardiospermum POIS DE COEUR

Code **FCA011** 2 g 2,95 €

Annuelle. Adorable plante grimpante, pour balcons, clôtures etc. Feuillage léger, vert clair ; l'effet décoratif réside dans les fruits en forme de petits lampions.Les graines noires de la taille d'un pois sont ornées d'une tache blanche en forme de coeur. Semis avril sous abri, en godets. Mise en place en mai à 40 cm x 40 cm. Germ. 2-3 semaines. Les vrilles très fines ne peuvent s'accrocher qu'à des ficelles ou du treillis. (env 15 graines/g)

Carthame *(Carthamus tinctoria)*

Code **FCT011** 1 g 2,95 €

Annuelle. Genre de chardon teinturier et oléagineux, à fleur rouge devenant jaune, facile à sécher. Semis direct en avril-mai. Espacement 20x30 cm. Réussit bien en sols arides.
H. 100 cm. F. VII-VIII. (env 30 graines/g)

Célosie à panaches *(celosia argentea plumosa)*

Code **FCE011** 1 g 2,95 €

Annuelle. Magnifiques panaches plumeux aux tons variés : feu, carmin pourpré, jaune d'or, jaune pâle et saumon clair. Semis en avril en godets sous abri. Mettre en place quand les températures nocturnes deviennent douces (supérieures à 13 °C), en terre riche en humus et bien drainée. Espacement 35 x 35 cm .
F: VII-X . H:1m . (env 1300 graines/g)

Centaurées

Semis direct avril-mai pour floraison à partir de juin, ou semis d'automne (septembre) pour floraison avril-mai, germ. 2-3 semaines. Floraison prolongée. Fleurs mellifères, excellentes pour la coupe.
H. 80-100 cm. (env 250 graines/g)

BLEUET SIMPLE *(Centaurea cyanus)*

Code **FCB021** 1 g 2,95 € Annuelle. Le type sauvage à la fleur gracieuse.

CENTAURÉE BARBEAU BLEUET *(Centaurea)*

Code **FCB011** 0,50g 2,95 € Annuelle. Fleurs bleu profond, avec quelques pieds roses et violets. Semer dans les carottes (indication bio-dynamique). Semis avril-mai ou septembre. F. VI - X.

Chardon de Marie *(Silybum marianum)*

Code **FCH011** 1 g 2,95 € Annuelle. Vous garnirez un coin aride de votre jardin avec ce chardon annuel, décoratif par ses magnifiques feuilles marbrées de blanc. Fleurs violettes. Semis direct d'avril à mai ou en septembre. Eclaircir à 80 cm x 80 cm. H. 200 cm. F. VIII - X ou V -VII .
(env 40 graines/g)

Clarkia elegans

Code **FCK011** 0,50 g 2,95 € Annuelle. Fleur de culture très facile, pour massifs et bouquets. Longues inflorescences à petits pompons dans tous les tons de rose. Semis direct de mars à mai en rangs distants de 20 à 30cm. H. 60-80 cm. F. V -VIII. (env 3000 graines/g)

Cléome épineuse *(Cleome spinosa)*

Code **FCC011** 0,33 g 2,95 € Annuelle. Plante très décorative par son port buissonnant, ses feuilles digitées et ses curieuses fleurs roses à très longues étamines. Spectaculaire dans les massifs. Semis sous abri, le mieux en godets en mars avril (germination lente). Plantation fin mai à 60 cm x 60 cm. H. 125-150 cm. F. VII - X. (env 600 graines/g)

Consoude grande *(Symphytum officinale)*

Code **FCN011** 10 grn 2,95 € Vivace en milieu humide. Belle plante vigoureuse poussant dans les lieux marécageux ou sols gorgés d'eau. Feuilles longues et épaisses, fleurs roses-violacées. Semis en godets de fin mars à début avril. Germination étalée. Repiquage un mois après la pousse.

Purin de consoude. Fabrication de purin pour le jardin, pour sa richesse en potasse notamment : plante entiére sauf racine avec 1 kg de plante fraîche ou 100-150 gr de plante sèche pour 10 l d'eau. Quand prêt à utiliser, le diluer 20 fois.

Coquelicot des jardins *(Papaver phoecis)*

Code **FCQ011** 0,50 g 2,95 € Annuelle. Gros coquelicot aux tons délicats rose, saumon et cramoisi. Mellifère. Semis direct avril-mai (floraison juin) ou août-septembre (floraison avril suivant), germ. 2-3 semaines. Eclaircir en gardant les plants au feuillage bleuté et peu découpé.
H. 50-80 cm, F. IV-VI. (env 2800 graines/g)

Coquelicot sauvage *(Papaver rhoeas)*

Code **FCQ021** 0,50 g 2,95 € Annuelle à bisannuelle. Indigène, se ressème abondamment. Fleur rouge feu, feuillage très découpé. Culture comme le coquelicot des jardins. Germination étalée.
H. 50-80 cm, F. IV-VI. (env 10000 graines/g)

Coquelourde NIELLE DES BLÉS *(Agrostemma githago)*

Code **FCL011** 3 g 2,95 € Annuelle. Gracieuse fleur rose à coeur pourpre, délicatement parfumée. Ancienne plante compagne des blés (graine toxique !). Semis direct par grandes plaques (1 m2 env. pour un effet maxi.) ou en ligne, septembre ou avril-mai.
H. 50-80 cm. F. VI - IX. (env 160 graines/g)

Coquelourde des jardins *(Lychnis Coronaria)*

Code **FLY101** 0,50 g 2,95 € Bisannuelle au feuillage duveteux argenté, à fleurs rouge pourpre. S'accommode de sols pauvres et arides et se ressème avec régularité. Belle plante pour bouquets, ou massifs - en association avec des roses anciennes par exemple ! Semis direct mai-juin (floraison juin à août), ou de septembre à octobre (floraison avril à mai). Germination 20-30 jours. Eclaircir à 20x20 cm.
H.40 à 80 cm. F. V-VI. (env 1100 graines/g)

Coréopsis *(Coreopsis tinctoria)*

Code **FCO011** 1 g 2,95 € Annuelle. Un délice pour vos massifs ! Plante à port léger, aux fleurs de velours or et rouille à oeil noir. Semis direct en mai, par plaques, éclaircir à 20 cm. Germ.2-3 semaines.
H. 100 cm. F. VII - X. (env 1400 graines/g)

Cosmos bipinnatus

Code **FCS011** 2 g 2,95 € Annuelle. Excellente fleur à couper de culture facile. Belle plante au feuillage léger, fleurs roses, blanches et cramoisies. Semis sous abri en godets en mars-avril, planter mai à juin ; ou semis direct en mai, germ. 2-3 semaines. Espacement 50x50 cm.
H. 100-150 cm. F. VII - X. (env 200 graines/g)

Cosmos sulphureus

Code **FCS021** 2 g 2,95 € Annuelle. Espèce très ramifiée à fleurs orange vif. Floraison infatigable. Même culture que le Cosmos bipinné. Plante tinctoriale (couleur orange). H. 100 cm, F. VII-IX. (env 200 graines/g)

Courge-gourde COURGE PÈLERINE : voir à la fin des courges

Cuphea miniata

Code **FCU011** 0,25 g 2,95 € Annuelle. Plante mexicaine à fleurs rose fuchsia au coeur violet, de bel effet en bordure. Semis en pépinière de mars à avril puis planter en mai ou semis direct en mai. Longue floraison, appréciée en automne.H.40-60 cm. F.VII -XI. (env 300 graines/g)

Cynoglosse MYOSOTIS D'ÉTÉ *(Cynoglossum)*

Code **FCY011** 1,50 g 2,95 € Annuelle. Fleur d'un bleu lumineux unique parmi les annuelles. Semis préalable sous abri en avril ou direct en place en mai, germ. 2 semaines. Espacement 25x30 cm.
H. 30-50 cm, F. VII-X. (env 175 graines/g)

Gaillarde

Célosie à panaches

Muflier


Cosmos sulphureus


Erysimum

Capucine

Souci orange

Tagète nain

Dahlia nain mignon *(Dahlia)*

Code **FDA011** 0,50 g 2,95 €

Annuelle. En mélange. Le semis de Dahlias à fleurs simples réussit très bien. Floraison dès la première année. Vous obtiendrez un assortiment ravissant de fleurs aux coloris variés. Plantes trapues et vigoureuses. Semis sous abri en mars-avril, mise en place dès que les gelées ne sont plus à craindre. Espacement 40x50 cm. Déterrer les bulbes à l'automne et les conserver à l'abri du gel. Replanter au printemps suivant, de fin avril à mi-mai.
H. 40-50 cm, F. VII-XI. (env 120 graines/g)

Dracocéphale de Moldavie THÉ MOLDAVE *(Dracocephalum Moldavica)*

Dracocéphale

Code **FDR011** 1,50 g 2,95 €

Annuelle. Labiée formant de grandes touffes couvertes de haut en bas de fleurs d'un bleu lumineux, très mellifères. Toute la plante dégage une agréable odeur de citron. Ses feuilles peuvent être utilisées comme du thé. Semis direct en mai-juin, éclaircir à 25cm x25cm. Superbe en association avec des fleurs jaunes, par ex. Zinnia peruviana, Rudbeckia, etc.
H. 80 cm, F. VII-IX. (env 500 graines/g)

Echinacea purpurea

Code **FEN101** 0,50 g 2,95 €

Vivace. Genre de rudbeckia très rustique, à coeur brun prohéminent et pétales pourpres retombants. A la fois décoratif et médicinal. Semis direct de mai à juillet, éclaircir à 40 cm. Fleurit à partir de l'année suivante. H. 60-80 cm,
F.VII-IX. (env 200 graines/g)

Erysimum allionii voir à Giroflées

Eschscholtzia PAVOT DE CALIFORNIE *(Eschscholtzia californica)*

NON DISPONIBLE EN 2018

Bisannuelle à vivace. Plante au feuillage gris découpé, fleurissant généreusement en calices jaune orange lumineux. Aime les sols secs et pauvres et le plein soleil. Se ressème abondamment. Semer en août-septembre, floraison mai suivant ou semis avril-mai pour floraison d'été, éclaircir à 30 x 30 cm.
H. 40 cm, F. IV-IX, selon époque de semis. (env 600 graines/g)

Euphorbe neige des montagnes *(Euporbia marginata)*

Code **FEU011** 2 g 2,95 €

Annuelle. Magnifique espèce, intéressante à cultiver pour son beau feuillage panaché vert et blanc et ses inflorescences en ombelles blanches nervurées de vert. Contre les taupes au potager : à planter par ci -par là. Dans les massifs, grouper quelques euphorbes parmi d'autres annuelles hautes. Semis en godets en mars- avril. Mise en place en mai-juin à 40X40 cm. Attention: Plante toxique. H.1 m.
F.V II-X (env 60 graines/g)

Gaillarde *(Gaillardia)*

Code **FGL101** 1 g 2,95 € Bisannuelle à vivace. Une plante très prisée par nos grand-mères pour sa floribondité et sa facilité de culture. Fleurs de marguerite dans les tons rouille, acajou et jaune. Semis mai-juin en pépinière, mise en place fin juillet-août. Planter par petites touffes à 30-40 cm de distance. H. 30-40 cm, F. V-VII selon semis. (env 280 graines/g)

Gaude des teinturiers *(Reseda luteola)*

Code **FGA101** 0,50 g 2,95 € Bisannuelle. Plante décorative cultivée autrefois pour teindre en jaune, fleurit en grandes hampes jaune pâle. Semis en godet en juillet. Mettre en place de septmbre à octobre à 30 cm x 40 cm. Germination capricieuse : 3-4 semaines mais se resème très facilement. H. 150 cm. F : V - VII.

Giroflées

Fleurs toujours en vogue dans nos jardins, en raison de leurs fleurs délicieusement parfumées. Les plus faciles à cultiver sont les bisannuelles, qui prospèrent en tous sols et se ressèment facilement. Semis juin-juillet en pépinière, mise en place en septembre-octobre à 25cm x30cm. H. 50 cm, F. IV-VI. (env 900 graines/g)

ERYSIMUM ALLIONII

Code **FER101** 0,66 g 2,95 € Bisannuelle. Giroflée rustique à feuillage vert foncé, fleur d'un bel orange vif. Idéal pour obtenir des bordures au parfum remarquable!

GIROFLÉE RAVENELLE *(Cheiranthus cheiri)*

Code **FGF111** 0,66 g 2,95 € Bisannuelle. Fleurs brun et or. Affectionne les vieux murs et les endroits secs où elle peut durer plusieurs années.

Godétia AZALÉE D'ÉTÉ *(Godetia)*

Code **FGO011** 0,50 g 2,95 € Annuelle. Belle fleur soyeuse, ressemblant aux fleurs de l'azalée, allant du blanc au bordeaux en passant par tous les tons de rose. Culture assez facile. Semer début mai en caissette, puis repiquer à 30 cm. Réussit mal en sol aride. H. 80 cm, F. VII-X. (env 1900 graines/g)

Gypsophile *(Gypsophila)*

Code **FGY011** 1 g 2,95 € Annuelle. Plante herbacée dont la floraison, aérienne et légère est appréciée dans les bouquets mais aussi en massif où ses petites fleurs blanches mettent en valeur les autres plantes. Elle tient son nom du grec gypsos et phylos = ami de la chaux. C'est donc une plante qui aime les sols calcaires mais peut se plaire partout pourvu que le drainage soit bon. Semis en pépinière en mars-avril, repiquage à 25 x 25 cm ou en pleine terre à partir de mai. Floraison estivale. H : 50-100cm. (env 1000 graines/g)

Hesperis Matronalis voir à Julienne des Dames

Hibiscus trionum

Code **FHI011** 0,50 g 2,95 €

Annuelle pour exposition chaude. Belles fleurs crème à coeur noir. Semis sous abri en avril ou direct en mai. Germ. 10-15 jours. Planter à 25cmx25 cm de mai à juin. H. 40 cm.F. VII- X. (env 200 graines/g)

Immortelles

Un grand nombre de plantes, sauvages et cultivées, se prêtent au séchage pour bouquets secs. Conseils généraux : cueillir en début de floraison (les fleurs trop épanouies forment leurs graines et se fanent), faire sécher à l'ombre et à l'air,en bottes la tête en bas. Ceci vaut pour les graminées, les hélichrysum, le cardère, la sauge hormine, les pieds d'alouette, etc. Pour les zinnias, carthames, roses d'Inde etc. mettre en vase avec peu d'eau et laisser évaporer. Les plantes décoratives pour leurs fruits sont récoltées lorsque ceux-ci sont bien formés et commencent à sécher (nigelle, nicandra, pavot, scabieuse, arroche, cardiospermum, malope, vaccaria etc.)

IMMORTELLE À BRACTÉE MONSTRUEUSE *(Helichrysum)*

NON DISPONIBLE EN 2018

Annuelle. Fleur bien connue pour bouquets secs, aux coloris chauds et brillants.(pour bouquets secs, récolte avant pleine maturité). Semis sous abri mars-avril ou semis direct pleine terre en mai. Espacement final 30cmx 30cm. H. 80 cm, F. VII - X. (env 1200 graines/g)

NIGELLE ORIENTALE *(Nigella)*

Code **FNG021** 1,50 g 2,95 €

Annuelle. Curieuse fleur jaune suivie de capsules plissées. On peut les utiliser tel quel dans les bouquets secs, mais on peut aussi, en les dépliant avec précaution, obtenir une "fleur" argentée en forme d'étoile du plus joli effet. Semis direct d'avril à mai. Culture facile. H. 50 cm, F. V-VIII. (env 300 graines/g)

SCABIEUSE ÉTOILÉE *(scabiosa stellata)*

Code **FSC021** 1 g 2,95 €

Annuelle. Plante aux fleurs blanches et jolies feuilles découpées. Les graines forment d'originales sphères étoilées, très décoratives! Semis direct mai-juin, éclaircir à 30 cm. H. 40 cm,F.VII-IX. (env 30 graines/g)

Ipomées

Belles plantes grimpantes à fleurs en forme de calice. Très florifères, elles garnissent rapidement vos clôtures, treillis... Pour les endroits chauds et ensoleillés. Semis en godets en avril sous abri ou direct en mai par poquets de 3 graines à 40cmx60cm. H. 2m. F.VII - X. Graines toxiques.

IPOMÉE ROUGE CARDINALE *(Ipomea X Slotari)*

NON DISPONIBLE EN 2018

Annuelle. Elégance et contraste avec cette ipomée aux abondantes fleurs écarlate vif en forme de corolles tubulaires, sur feuillage vert franc très découpé . (env 40 graines/g)

Pavot blanc

Centaurée barbeau

Verbascum blattaria


Balsamine

Hibiscus

Vipérine

Tabac ailé

Godétia

IPOMÉE TRICOLORE *(Ipomea purpurea)*

Code **FIP011** 3 g 2,95 € Annuelle. Fleurs violet-pourpre. Rustique, hâtive, se ressème facilement. (env 40 à 50 graines/g)

Julienne des dames *(Hesperis matronalis)*

Code **FHE101** 0,66 g 2,95 € Bisannuelle. Parmi les plus anciennes fleurs de nos jardins. Fleurs mauves au parfum délicieux le soir (à planter à proximité de la maison !) . Semer au printemps, en godets, mettre en place à l'automne à 50x50cm. S'accommode de tous sols et expositions, se ressème facilement. H. 80 cm. F. IV-V. (env 600 graines/g)

Kochia trichophylla

Code **FKO011** 1 g 2,95 € Annuelle. Cette plante décorative, appelée "cyprès d'été» est à utiliser en haie annuelle ou en sujets plus ou moins groupés parmi des plantes basses et fleuries. Dressée, touffue, elle forme des cônes au feuillage vert tendre se teintant entièrement de rouge pourpre fuschia à l'automne. Semis direct fin avril- mai, éclaircir à 50x60 cm. H. 120 cm. (env 1200 graines/g)

Larmes de job *(Coix lacryma-jobi)*

Code **FLJ011** 4 g 2,95 € Annuelle. Graminée formant des touffes décoratives, et dont les graines sont utilisées pour colliers. Semer sous abri en godet en avril. Germ. 3-4 semaines. Repiquer de fin mai à début juin. Exposition bien ensoleillée sinon la graine mûrit mal. Les graines prennent leur teinte nacrée une fois complètement sèches.
H. 80 cm. (env 4 à 5 graines/g)

Lavatère à grandes fleurs *(Lavatera trimestris)*

Code **FLV011** 1,50 g 2,95 € Annuelle. Plante formant de grosses touffes couvertes de magnifiques fleurs roses en calice. Du plus bel effet dans les massifs ou en haie annuelle. Bonne fleur à couper. Semis direct en avril-mai, éclaircir à 40 cm.
H. 80-120 cm. F. VII - X. (env 160 graines/g)

Linum angustifolium

Lin cultivé *(Linum angustifolium)*

Code **FLI011** 5 g 2,95 €
Code **FLI012** 25 g 5,95 €
Code **FLI013** 50 g 9,20 €

Annuelle. Gracieuse plante à jolies fleurs bleues et blanches. Dans les massifs semis direct par plaques. Peut être utilisé comme engrais vert, les racines à pivot ayant une action décompactante en sols lourds. Les graines sont utilisées en diététique. Vous pouvez laisser grainer et battre les plantes une fois sèches, nettoyer au vent. Semis fin mars début avril. Comme engrais vert, semer à la volée ou en rangs espacés de 30 cm, 2-4 g/m2.
H. 80 cm, F. VI-VII. (env 350 graines/g)

Lin rouge *(Linum)*

Code **FLI021** 1 g 2,95 €

Annuelle. Espèce de lin méridional à grande fleur rouge brillant. De bel effet et de culture très facile. Semis direct mars-avril ou septembre par plaques ou en rangs distants de 30 cm.
H. 50 cm, F. VI-VIII. (env 350 graines/g)

Lopézia

Code **FLO011** 0,25 g 2,95 €

Annuelle. Plante intéressante par le graphisme de son port léger et de ses petites fleurs roses suivies de fruits en forme de boule. De culture très facile, elle fleurit au bout d'un mois et continue sans interruption jusqu'aux gelées. Semis direct d'avril à juin, espacement 30x30 cm. Les associations, en massifs ou bouquets, avec de grosses fleurs type zinnias ou dahlias sont très réussies.
F. V -X, H. 50 cm. (env 2300 graines/g)

Lunaire MONNAIE DU PAPE *(Lunaria biennis)*

Monnaie du pape

Code **FMO101** 2 g 2,95 €

Bisannuelle. En avril-mai : superbes panicules de fleurs rose violet se transformant en fruits plats, translucides et nacrés. Une des plus belles plantes pour bouquets secs. Semis mai-juin en pépinière, plantation en septembre tous les 50 cm. H.80-100 cm, F.IV- V . (env 50 graines/g)

Lupin blanc *(Lupinus albus)*

NON DISPONIBLE EN 2018

Annuelle. Légumineuse pour terres acides ou neutres (craint le calcaire), aux magnifiques fleurs blanches en épi. Semis de mars à mai en lignes distantes de 40 cm (5 cm sur la ligne) ou à la volée à raison de 1,6 kg/100 m2. H. 70 cm, F. VI-VIII.
(env 4 graines/g)

Lupin de Russell *(lupinus polyphyllus)*

NON DISPONIBLE EN 2018

Pluriannuelle aux longs épis floraux de couleurs éclatantes (blanc, jaune, rouge, violet..) , pour exposition ensoleillée, espacement 30x 40cm. Semis : 1) direct début mars à fin avril pour une floraison de fin juin à fin août; 2) semis direct août-septembre pour une floraison au printemps suivant. H.100cm. (env 40 graines/g)

Lychnis coronaria voir à Coquelourde des jardins

Malope trifida

Code **FMA011** 1 g 2,95 €

Annuelle. Plante buissonnante aux fleurs d'une grâce royale, rouge brillant, soyeuses, suivies de fructifications décoratives dans bouquets secs. Semis direct en avril-mai à la volée ou en lignes espacées de 30 cm. Floraison abondante et prolongée. H. 80-100 cm. F. VI - VIII. (env 240 graines/g)

Mélanges de fleurs annuelles

Nous avons composé nos mélanges avec des fleurs ayant les mêmes exigeances de culture. La composition peut varier quelque peu selon les récoltes. A semer en sol très propre.

MÉLANGE DE FLEURS ANNUELLES BASSES

Code **FMB201** 2 g 5,25 € Oeillet d'Inde, Zinnia à petites fleurs, Cynoglosse, Souci, Reine-Marguerite, Millet décoratif, Sauge hormine.La portion suffit pour +/- 5 m². H. 30-70 cm.

MÉLANGE DE FLEURS ANNUELLES HAUTES

Code **FMH201** 4 g 5,25 € Cosmos, Tournesol, Rose d'Inde, Sorgho, Tithonia, Amarante. La portion suffit pour +/- 8 m2. - H. 150-250 cm.

Ces deux mélanges peuvent se semer en place, en rangs ou à la volée (dans ce cas, mélanger les grains à du sable sec afin d'obtenir un semis plus régulier, bien tasser et maintenir humide), mais le semis sous abri est à préférer. Pour la culture, voir au début du chapitre "Fleurs".

MÉLANGE DE FLEURS ANNUELLES MELLIFÈRES

Code **FMM201** 4 g 5,25 € Centaurée, Coquelicots, Cosmos, Cynoglosse, Phacélie, Souci, Tournesol, Sauge hormine, Vipérine. Semis direct, très clair, mélangé à du sable sec, de mai à juin, éclaircir au besoin. La portion suffit pour +/- 8 m². F.VIII-IX.

MÉLANGE DE FLEURS ANNUELLES SEMIS EN PLACE

Code **FMP201** 2 g 5,25 € Coquelicots, Coquelourde, Nigelle, Eschscholtzia, Souci, Phacélie. Mélanger à du sable sec afin d'obtenir un semis plus régulier. Semis fin avril/mai ou septembre.
1 portion suffit pour semer +/- 5 m². Attention aux limaces !

MÉLANGE GRAMINÉES ORNEMENTALES

Code **FMG201** 4 g 5,25 € Sorgho à balais, maïs multicolore, amourette, millet décoratif, larmes de Job. Semis direct par plaques, éclaircir à +/- 10 cm. La portion suffit pour +/- 5 m².

Les graminées sont toujours du plus bel effet dans un massif, auquel elles confèrent de l'élégance en l'allégeant. Ceci vaut également pour leur utilisation dans les bouquets, frais ou secs. Semer ou planter par plaques. Pour bouquets secs, récolter lorsque les épis sont bien formés mais non mûrs, et les sécher la tête en bas.

MÉLANGE MELLIFÈRE

Code **EMM011** 25 g 4,95 €
Code **EMM012** 50 g 7,95 €
Code **EMM013** 100 g 11,40 €

Sarrasin, Phacélie, Souci, Moutarde blanche, Bourrache. Un engrais vert qui vous fera en même temps une belle plate-bande fleurie ! Floraison au bout de 6-8 semaines. Semer clair, mélangé à du sable sec afin d'obtenir un semis régulier, de fin avril à fin août, 1-2 g/m². Les semis d'août ne fleuriront que si l'automne est très ensoleillé, mais vous aurez de toute façon un excellent engrais vert.

Millepertuis *(Hypericum perforatum)*

Code **FMI101** 0,25 g 2,95 € Vivace indigène utilisée en herboristerie. Masses de fleurs jaune lumineux, feuilles comme trouées de minuscules glandes oléifères translucides. Prospère au soleil dans tous terrains même humides. Deux floraisons si l'on rabat les tiges défleuries. Semis en août-septembre à la volée ou en ligne sur sol bien tassé et sans recouvrir ; ne pas enterrer la graine mais l'arroser, la graine ne germant qu'à la lumière. Floraison en juin suivant. H. 80 cm. (env 2500 graines/g)

Millet Décoratif

Code **FML011** 2 g 2,95 € Annuelle. Feuillage vert tendre duveteux. Epis légers retombants à grains blonds dorés, que l'on peut utiliser l'hiver pour nourrir les oiseaux. Semis en mai-juin après les gelées par touffes à 30x40cm ou en lignes distantes de 40cm. Eclaircir à 10 cm sur la ligne. H.50-80 cm. F. VII -VIII. (env 200 graines/g)

Mirabilis voir à Belle de nuit

Molène Bouillon-blanc voir à Verbascum thapsiforme

Muflier GUEULE DE LOUP *(Antirrhinum majus)*

NON DISPONIBLE EN 2018 Annuelle. Fleurs aux coloris lumineux et nuancés, allant du pourpre au rose, jaune et blanc. Toujours du plus bel effet, que ce soit en massif ou bouquet. Semis sous abri en avril, mise en place en mai. Peut passer l'hiver en climats doux, où il fleurit de bonne heure au printemps suivant. Germ. 2-3 semaines. Espacement 30x40 cm. H. 50 cm. F. VII - X. (env 5000 à 6000 graines/g)

Nicandra physaloïdes LANTERNE CHINOISE *(Physalis alkekenei)*

Code **FNI011** 0,50 g 2,95 € Annuelle. Plante imposante pour fond de massif. Fleurs en calice bleu clair à fond blanc. Forme de petits fruits comme des lanternes en papier de soie, très décoratifs en bouquets secs. Semis sous abri de mars à avril, plantation en mai à bonne exposition, espacement 60cmx60cm. F. VII - IX, H. 120 cm. (env 1000 graines/g)

Nicotiana alata voir à Tabac ailé

Nicotiana rustica voir à Petit tabac

Nielle des blés voir à Coquelourde

Nigelle de Damas *(Nigella)*

Code **FNG011** 1,50 g 2,95 € Annuelle. Culture des plus faciles! Feuillage en dentelle, fleurs bleues et blanches, formant ensuite des capsules décoratives pour bouquets secs. Semis direct avril-mai. Germ. 1-2 semaines. Eclaircir au besoin. Très rustique, se ressème facilement. H. 50 cm. F. V - VII. (env 350 graines/g)

Nigelle orientale voir à Immortelles

Oeillet d'Inde voir à Tagètes

Oeillet de Chine *(Dianthus sinensis)*

NON DISPONIBLE EN 2018

Annuelle. Ravissantes fleurs aux coloris brillants allant du blanc au rose et jusqu'au rouge foncé. Semis sous abri mars-avril ou direct en mai. Germ. 1-2 semaines. Espacement 20-30 cm.
H. 20-30 cm. F. VI-X. (env 250 graines/g)

Oeillet de Chine baby doll *(Dianthus sinensis)*

Code **FOE021** 1 g 2,95 €

Annuelle. Gracieuses fleurs simples à oeil sombre, aux coloris contrastés très variés dans toutes les nuances de rose. Même culture que l'oeillet de Chine. H. 20-30 cm.F.VI-X (env 250 graines/g)

Oeillet de poète *(Dianthus barbatus)*

Oeillet de poète

Code **FOE101** 1 g 2,95 €

Bisannuelle à vivace. Fleurs brillantes allant du blanc au rose jusqu'au poupre ; le feuillage possède toute la gamme des verts et peut même être violacé. Remarquable fleur à couper. Une des bisannuelles les plus gratifiantes. Semis en mai-juin en pépinière. Germ. 8-15 jours. Mettre en place par petites touffes en août-septembre. H. 60-80 cm, F. V-VI. (env 850 graines/g)

Oeillet mignardise *(Dianthus plumarius)*

Code **FOE111** 0,25 g 2,95 €

Vivace formant des coussins de feuilles argentées, dont émergent en mai de charmants oeillets roses et blancs suavement parfumés. Plante de bordure par excellence, mais qui a besoin d'une bonne terre pour fleurir abondamment. Semis en pépinière en mai-juin, mise en place à l'automne à 40x40cm. H. 30 cm, F. V. (env 600 graines/g)

Onagre *(Oenothera biennis)*

Code **FON101** 0,50 g 2,95 €

Bisannuelle à vivace. Plante buissonnante dont les fleurs jaunes s'épanouissent à la tombée de la nuit en un quart d'heure - un spectacle fascinant ! Semer en lignes distantes de 30 cm en marquant bien l'endroit, en mars-avril ou en septembre. Germination longue. Eclaircir à 30 cm. Fleurit sans interruption de la St Jean à la St Michel. Se ressème avec régularité. H. 150-200 cm. F.VI - X. (env 3000 graines/g)

Pastel des Teinturiers *(Isatis tinctoria)*

Code **FPT101** 40 grn 2,95 €

Bisannuelle à vivace. Cultivé autrefois pour teindre en bleu. Belle plante pour plate-bandes de vivaces. Forme d'énormes bouquets de petites fleurs jaunes sur fond de tiges et feuilles bleutées. Semis en juin-juillet, en godets, mise en place à l'automne à 60x60 cm.
H. 80-100 cm, F. V-VI. (env 650 graines/g)

Cléome épineuse

Cosmos bipinné


Lopézia

Coquelicot des jardins


Mirabilis

Godétia

Kochia

Viscaria

Pavots *(Papaver somniferum)*

Magnifiques fleurs simples ou doubles, suivies de capsules sèches décoratives dans bouquets secs. Semis clair direct avril-mai (floraison juin à août) ou septembre-octobre (floraison mai-juin suivants) en rangs espacés de 40 cm. H. 100 cm. F.IV - VIII. (env 4000 graines/g)

PAVOT BLANC

Code **FPA021** 0,50 g 2,95 € Annuelle. Le type à fleurs simples, d'un blanc pur à coeur noir violacé.

PAVOT DOUBLE

Code **FPA011** 0,50 g 2,95 € Annuelle. Superbes fleurs roses et violettes.

PAVOT PIVOINE

Code **FPA031** 0,50 g 2,95 € Annuelle. Fleurs roses, mauves ou blanches, aux pétales découpés rappelant la pivoine. Hauteur 60 cm à 1m.

Pensée géante de Suisse *(Viola L.)*

Code **FPE101** 0,25 g 2,95 € Bisannuelle. Bien connue des jardiniers, cette bisannuelle égayera vos massifs et plate-bandes de ses couleurs variées depuis le mois de novembre jusqu'au début de l'été. Semis de juillet à août en pépinière. Mettre en place à l'automne à 25x25cm. Hauteur 15-20cm.

Petit tabac *(Nicotiana rustica)*

Code **FNC021** 0,25 g 2,95 € Annuelle. Plante apportant une note de couleur intéressante avec ses petites fleurs tubulaires, jaune chartreuse sur un feuillage vert clair (met en valeur les tons roses). Semis sous abri en avril. Planter en mai à 30x30cm. H. 70 cm, F. VII-IX. (env 8000 graines/g)

Phacélie *(Phacelia tanacetifolia)*

Code **FPH011** 10 g 2,35 €
Code **FPH012** 50 g 5,25 €

Annuelle. Plante remarquablement mellifère, à fleurs bleu tendre. Fleurit au bout de 6 semaines. Amende la structure du sol. Semer de mars à début septembre, par plaques dans les massifs, à la volée comme engrais vert, 1-3 g/m2, mélangé à du sable sec. Les semis de fin de saison ne fleuriront plus, mais auront un effet d'engrais vert. Semis d'octobre pour la production printanière en région à hiver doux. H. 80-100 cm. (env 500 graines/g)

Phlox de Drummond *(Phlox drummondii)* - grandiflora -

Code **FPL011** 0,50 g 2,95 € Annuelle. Plante rustique à fleurs rondes se distinguant par l'étendue de sa gamme de coloris qui varient du blanc au violet en passant par différents roses, rouges ou oranges. Semis en pépinière en Mars-Avril, repiquer en Mai à 30x20 cm. Ou semis direct en Avril-Mai en lignes distantes de 30 cm. Éclaircir à 15-20 cm. Préfère les sols légers plutôt riches et bien drainés. Supporte une ombre légère mais fleurit généreusement au soleil. H.30-50cm. F.VI-VII. (env 500 graines/g)

Physalis franchetii AMOUR EN CAGE

Code **FPH101** 60 grn 2,95 €

Vivace. Le physalis ornemental bien connu avec ses lampions oranges demande à être placé dans un endroit du jardin où son exubérance ne dérangera pas. Semis de février à mars en pépinière sous abri. Mettre en place en mai à 30cmx30cm. H.40cm.

Pied d'alouette annuel *(Delphinium consolida)*

Delphinium consolida

Code **FPI011** 1 g 2,95 €

Annuelle. Gracieuse plante à longs épis fleurisssant en blanc, rose et bleu. Pour massifs, rocailles et jardins sauvages. Se prête au séchage. Se ressème facilement. Semis direct en mars-avril ou septembre, éclaircir au besoin à 25-30 cm. H. 80-100 cm. F. V - VII. (env 400 graines/g)

Pois de senteur *(Lathyrus odoratus)*

Code **FPO011** 3 g 2,95 €

Annuelle. Plante grimpante. Fleurs aux teintes délicates du rose au pourpre, au parfum exquis, aussi ravissantes le long d'une clôture qu'en bouquet. Pour obtenir des fleurs très grandes et / ou très hâtives, il existe des modes de culture sophistiqués. Le "commun des mortels" sèmera grain par grain, espacé de 8 cm, en mars/avril,(F.V-VI). Semis dans le midi en septembre (F.V) : il craint la sécheresse. Prospère mieux en sols frais et profonds mais bien drainés. En sols pauvres mettre du compost. Tuteurer avec du grillage. Graine toxique.H.1à 2 m.F. V - VI. (env 12 graines/g)

Pourpier à grande fleur simple varié *(portulaca grandiflora)*

Code **FPP011** 0,25 g 2,95 €

Annuelle. Ravissante plante grasse naine. Un plein de gaieté pour tout espace de jardin bien ensoleillé grâce à ses fleurs simples aux couleurs vives et variées (tons rouges, roses, blancs, jaunes). Supporte sécheresse et soleil intense. Semis en mars-avril en godets et repiquer en mai à 30x30cm ou semis direct en mai. Semer en superficie et tasser. Floraison tout l'été. H.5cm. (env 11000 graines/g)

Reine-Marguerite *(Callistephus sinensis)*

NON DISPONIBLE EN 2018

Annuelle. Fleurs simples, tons rose, mauve et blanc. Semis direct mai-juin, germ. 2 semaines, espacement 30x30 cm. Excellente fleur à couper. Réussit difficilement en sols légers.
H. 60-80 cm. F.VIII - X. (env 450 graines/g)

Réséda odorant *(Reseda odorata)*

Code **FRE011** 1 g 2,95 €

Annuelle. Le réséda était jadis très cultivé par nos grand-mères pour son parfum exquis, léger et sucré. On l'a délaissé, sa floraison vert pâle attirant les abeilles, mais non l'oeil des amateurs de couleurs vives. Redécouvrez-le ! Port étalé, floraison prolongée. Pour bordures et potées. Semis direct avril-mai.
Espacement 20x30 cm. H. 20 cm. F. VI-X. (env 800 graines/g)

Ricin *(Ricinus communis)*

Code **FRI011** 10 grn 2,95 €

Annuelle. Magnifique plante à isoler, décorative par son feuillage cuivré et ses fruits rouges. Semis direct mai-juin. Espacement 100x100 cm. Germ. 2-3 semaines. Attention : Graines très toxiques ! H. 150-200 cm.F.VII-X. (env 2 graines/g)

Rose d'Inde voir à Tagètes

Rudbeckia annuel

Code **FRU011** 0,50 g 2,95 €

Annuelle qui a tout pour plaire ! Floraison infatigable de grandes fleurs de marguerite aux tons or et brun lumineux. Excellente fleur à couper, présente jusqu'aux gelées. Semis sous abri en mars -avril en godets, ou direct en mai, espacement 30x30 cm. H. 50 cm. F. VII - X. (env 1700 graines/g)

Rudbeckia à oeil vert YEUX IRLANDAIS

Code **FRU021** 0,50 g 2,95 €

Annuelle. Belle variété de grandes fleurs à oeil vert, pétales étroits jaune d'or. Même mode de culture que le Rudbeckia annuel. Supporte les hivers doux (-7°) et refleurira l'année suivante. H. 50 cm.

Salicaire *(Lythrum salicaria)*

Code **FSA101** +-300 grn 2,95 €

Vivace parmi les plus belles indigènes. Fleurit abondamment le long des fossés en grands épis roses. Forme de grosses touffes au feuillage vert-brun. Médicinale. Pour sols profonds et frais. Semis de mai à juillet en godets, transplanter à l'automne.
H. 100-150 cm, F. VII-IX.

Salpiglossis sinuata - variété grandiflora -

NON DISPONIBLE EN 2018

Annuelle. Fleurs en trompette. Gamme de coloris somptueux allant du jaune orangé jusqu'au pourpre et violet. La beauté des tons est réhaussée par le velouté des pétales, souvent flammé ou zébré. Bonne fleur à couper. Semis sous abri en avril ou direct en mai. Espacement 30x30 cm. H. 70 cm, F. VII -VIII.
(env 4500 graines/g)

Sanvitalia procumbens

Code **FSV011** 0,25 g 2,95 €

Annuelle. Plante florifère, une championne de la résistance à la chaleur. Pour jardinières et balcons, massifs et rocailles (couvre-sol) . Porte une multitude de tournesols miniatures jaune d'or. Semis en pépinière en mars-avril, mise en place en mai. Ou semis direct en avril-mai. Germination difficile. H:15 cm. F:VII-XI.
(env 1600 graines/g)

Sauge coccinée *(Salvia Coccinea)*

Code **FSC031** 0,50 g 2,95 €

Annuelle. Floraison infatigable pour cette sauge à hautes hampes de fleurs rose corail. Semer de préférence au chaud en avril et repiquer quand les gelées ne sont plus à craindre, à 25x25cm. H.40 cm; F:VI-X. (env 550 graines/g)


Coquelicot sauvage

Oeillet de Chine baby doll

Physalis franchetti

Zinnia grandes fleurs

Capucine naine

Giroflée ravenelle

Ricin

Dalhia nain mignon

Sauge hormine *(salvia horminum)*

Code **FSH011** 1 g 2,95 €

Annuelle. Cette espèce de sauge vous enchantera par les violets et roses intenses de ses bractées. Floraison infatigable, même après de légères gelées. Très mellifère. Se prête au séchage. Semis en août-septembre en pépinière, germ. 1-2 semaines, planter en mars (F.VI) ; ou semis en place avril-mai (F.IX), . Espacement 20x30 cm. H. 80 cm. (env 350 graines/g)

Sauge sclarée *(Salvia sclarea)*

Code **FSC101** 1 g 2,95 €

Bisannuelle à vivace. Splendide plante aux grandes inflorescences bleu pâle, à forte odeur de citronnelle. Mellifère. Semis en godets en été. Plantation à 50x50cm à l'automne (floraison juin à juillet) ou au printemps suivant (floraison en août). Se ressème facilement. H. 60 à 80 cm, F. VI-VIII. (env 200 graines/g)

Scabieuse atropurpurea *(Scabiosa atropurpurea)*

Code **FSC011** +-50 grn 2,95 €

Annuelle. Fleurs d'un pourpre noir extraordinaire, avec variante mauve et blanche, nectarifères. La fleur à couper idéale : très durable, longues tiges, fruits décoratifs. Semis sous abri en godets en mars-avril. Germ. 2 semaines. Planter en mai à 25x25 cm. Tuteurer. H. 80 cm. F. VII - X. (env 450 graines/g)

Scabieuse étoilée

voir à Immortelles

Sorgho à balais *(Sorghum bicolor)*

Code **FSG011** 3 g 2,95 €

Annuelle. Pour amateurs de bouquets secs monumentaux ! Bel effet dans fond de massifs d'annuelles. Semis direct en mai-juin en lignes distantes de 40 à 80 cm. Eclaircir au besoin à +/- 10 cm sur le rang. H. 200-250 cm. (env 70 graines/g)

Sorgho noir

Code **FSG021** 3 g 2,95 €

Annuelle. Epis ovoides à graines serrées, noires brillantes, pour bouquets ornementaux. Semis mai-juin, par plaques ou en lignes à 60 cm. Eclaircir au besoin à +/- 10 cm. H:150 cm -200 cm. (env 60 graines/g)

Souci des jardins *(Calendula officinale)*

Code **FSO011** 2 g 2,95 €
Code **FSO012** 5 g 5,80 €
Code **FSO015** 50 g 22,70 €

Annuelle. Fleurs simples et semi-doubles, tons jaune et orangé. Rustique et de culture extrêmement facile. Se ressème et fleurit même après les gelées d'automne. Si vous avez un "trou" dans vos plate-bandes de fleurs ou de légumes, vous pouvez y mettre du souci. Profitez de nos portions de 5 g ! Semis direct de mars à août, ou en octobre pour floraison l'année suivante. Eclaircir à 25x25 cm. H. 30 cm.F.V-XI. (env 150 graines/g)

Souci orange *(Calendula officinale)*

Code **FSO021** 2 g 2,95 €
Code **FSO022** 5 g 5,80 €

Annuelle. Notre sélection à fleurs oranges pour l'herboristerie. Mode de culture et qualités identiques au souci des jardins. (env 150 graines/g)

Suzanne aux yeux noirs *(Thunbergia alata)*

Suzanne

NON DISPONIBLE EN 2018

Annuelle. Ravissante plante grimpante aux fleurs jaunes à oeil noir. Exigeante en chaleur. Utilisée surtout pour balcons et vérandas, elle peut cependant prospérer en pleine terre en climat doux. Exposition bien ensoleillée et arrosage abondant. Semer sous abri comme les tomates, mettre dehors fin mai ou semis direct en mai.F.VI-X. (env 40 graines/g)

Tabac ailé *(Nicotiana alata)*

Code **FNC011** 0,25 g 2,95 €

Annuelle. Belle plante buissonnante pour fond de massifs ou grandes potées. Feuillage velouté, fleurs en trompette blanches ou rose nuancé, exhalant le soir un parfum envoûtant. Semis au chaud en avril, éventuellement un repiquage en couche, mise en place en mai. H. 70-100 cm. F. VII - X. (env 8000 graines/g)

Tagètes

Parmi les annuelles les plus cultivées en raison de leur floraison infatigable, les tagètes ont en outre l'avantage d'être de bons répulsifs à insectes. Action nématicide. Semis en godets mars- avril ou direct mai à juin. Germ. 8-10 jours. F. VII - X.

TAGÈTE À GRANDE FLEUR ROSE D'INDE *(Tagetes erecta)*

Code **FTG011** 1 g 2,95 €

Annuelle. Grosses fleurs doubles jaunes et oranges. Plantation 50x50 cm . H. 120 cm.F.VII-X. (env 320 graines/g)

TAGÈTE MINIATURE *(Tagetes signata pumila)*

NON DISPONIBLE EN 2018

Annuelle. Charmante plante à feuillage en dentelle, formant de grosses touffes recouvertes de petites fleurs aux tons jaune et acajou lumineux. Pour bordures et potées. Excellente association avec les tomates. Espacement 25x25 cm. H. 25 cm F. VII-X. (env 1000 graines/g)

TAGÈTE NAIN OEILLET D'INDE *(Tagetes patula)*

Code **FTN011** 1 g 2,95 €

Annuelle. Fleurs simples, dans les tons brun et or. Espacement 30cm-30 cm. Excellent pour bordures. H.30 cm, F. VII-XI. (env 350 graines/g)

TAGÈTE NÉMATICIDE *(Tagetes erecta)*

Code **FTN021** 1 g 2,95 €

Annuelle. Le plus efficace pour un contrôle naturel des nématodes. Bon résultat après 3 mois de culture. Produit une grande masse végétale. Ses fleurs sont simples et orangées. Plantation 50x50cm. H.100cm. (env 400 graines/g)

Tithonia SOLEIL DU MEXIQUE *(Tithonia speciosa)*

NON DISPONIBLE EN 2018

Annuelle. Magnifique plante au feuillage velouté, fleurs orange brillant. Semis sous abri, en godets en avril. Planter quand les gelées ne sont plus à craindre. Ou semis direct en mai-juin. Espacement 50x60 cm. Peut former des haies annuelles.
H. 150-200 cm. F. VII - X. (env 100 graines/g)

Tournesol à petites fleurs *(Helianthus cucumerifolius)*

Code **FTO021** 1 g 2,95 €

Annuelle. Charmant Tournesol à coeur noir et pétales jaunes. Remarquable par son port ramifié et par sa floraison abondante et continue. Plus petit que le Tournesol des jardins.
H. 150-180 cm, F. VII-X . (env 140 graines/g)

Tournesol des jardins *(Helianthus annuus)*

Code **FTO011** 5 g 2,95 €
Code **FTO016** 50 g 10,70 €

Annuelle. Magnifique tournesol aux grosses fleurs dans les tons rouille, or et soufre. Impressionnant par sa haute taille! Pour plate-bandes ou haies annuelles. Les graines attirent les oiseaux ! Semis direct en mai- juin en ligne. Germ. 1-2 semaines. Espacement 50X50 cm. H. 200-300 cm. F. VII - X. (env 15 à 20 graines/g)

Vaccaria hispanica rosabella

Code **FVA011** 3 g 2,95 €

Annuelle. Ravissante plante ressemblant au gypsophile, en plus vigoureux. Fleurs roses en nuage, développant après la floraison de petites capsules d'un effet vaporeux, à utiliser pour bouquets secs. Semis direct avril-juin en ligne ; éclaircir à 30cm.
H. 1 m, F. VI-VII. (env 200 graines/g)

Verbascum thapsiforme

Verbascum blattaria

Code **FVE111** 0,25 g 2,95 €

Bisannuelle pour la mi-ombre. De culture facile. Hampe de fleurs blanches à coeur pourpre, suivies de fruits en boules, décoratifs. Semis juillet-août en pépinière, mettre en place à l'automne par touffes de 2-3 plants. Espèce à port noble et gracieux : placer par petits groupes parmi des plantes basses.
H. 80-120 cm, F. V-VIII. (env 7500 graines/g)

Verbascum thapsiforme *(Verbascum thapsus)*

MOLÈNE BOUILLON- BLANC

Code **FVE101** 0,50 g 2,95 €

Bisannuelle pour exposition ensoleillée. Plante majestueuse dont les fleurs jaune soufre s'utilisent en herboristerie. Semis direct, dru, d'avril à juin. Les semis hâtifs fleurissent la première année, en septembre/octobre. Une fois implanté, le Verbascum se ressème avec régularité.
H.150-250 cm, F.VII-IX. (env 7000 graines/g)

Violine GIROFLÉE ODORANTE *(Matthiola bicornis)* Giroflée odorante

Code **FVI011** 0,50 g 2,95 € Annuelle. Genre de giroflée annuelle très cultivée en Angleterre pour son parfum puissant, capiteux, rappelant la cannelle et la girofle. Feuillage gris. Les petites fleurs mauve pâle s'épanouissent le soir, exhalant un véritable nuage de parfum. Semis direct, assez clair, en avril-mai par petites plaques. Supporte la mi-ombre. Mettez-les à des endroits où vous pourrez jouir de leur parfum. H. 30-40 cm. F. VI - IX. (env 600 graines/g)

Vipérine annuelle *(Echium Lin.)*

Code **FVP011** 1 g 2,95 € Annuelle. Belle plante formant des touffes couvertes de fleurs bleues, très mellifères. Culture facile. Semis direct en mai, éclarcir à 40 x 40 cm. H. 60 cm, F. VII-X. (env 275 graines/g)

Viscaria oculata SILENE MONTANA *(Silene montana)*

Code **FVS011** 0,50 g 2,95 € Annuelle. Imaginez une herbe fleurie ! Tige grêle au feuillage étroit, constellée de délicates fleurs aux tons rose et bleu céleste. Semis direct avril-mai ou septembre. Les Anglais sèment le viscaria dans leurs parterres de bulbes ; fleurit ainsi en même temps que les jonquilles, narcisses etc.H. 50 cm, F. IV-VIII.

Zinnias

Fleurs aux coloris nuancés, à la floraison abondante, imbattables pour la coupe. Ne pas semer trop tôt - les Zinnias aiment la chaleur. Semis sous abri chaud avril à mai ou direct en place en mai, germ.10-15 jours. Attention aux limaces! F.VII-IX.

ZINNIA À GRANDE FLEUR *(Zinnia elegans)*

Code **FZG011** 1,50 g 2,95 € Annuelle. De grandes fleurs simples et doubles aux tons variés allant de vieux roses, au rouge, or et crème. Espacement 40x50 cm. H. 100-120 cm. (env 40 graines/g)

ZINNIA À PETITES FLEURS *(zinnia elegans)*

Code **FZN011** 1,50 g 2,95 € Annuelle. Floraison infatigable de charmantes fleurs de couleurs très variées, simples et pompons en mélange. Espacement 30x30 cm. H. 60-80 cm. (env 200 graines/g)

ZINNIA MEXICAIN VARIÉ TAPIS PERSAN *(Zinnia haageana)*

Code **FZM011** 0,50 g 2,95 € Annuelle. Floribondité exceptionnelle pour cette variété à port bas, à fleurs simples ou doubles dans des tons jaunes, bruns, rouge et crème ; bicolores. Semer d'avril à mai en pépinière, repiquer en mai à 30X30cm. Fleurit de juin aux gelées. Bonne tenue en bouquets. H. 30-40 cm. (env 500 graines/g)

ZINNIA PERUVIANA *(Zinnia. linearis)*

Code **FZP011** 0,50 g 2,95 €

Annuelle. Un charmant Zinnia à petites fleurs couleur vieil or. Tige à ramifications buissonnantes, haute de 60 à 70 cm. Convient bien pour bouquets secs (mettre les fleurs dans peu d'eau et laisser évaporer). (env 300 graines/g)

Féverole

ENGRAIS VERTS

Tout amoureux de la nature sait que l'on doit restituer à la terre ce qu'on lui a pris.

Les engrais verts comme l'avoine, le seigle, la luzerne, le trèfle, etc. sont excellents dans ce cas, car outre le fait d'apporter de la matière organique, ils protègent et améliorent la structure des sols.

Engrais verts

LES PRINCIPAUX AVANTAGES DES ENGRAIS VERTS SONT :

L'apport de matière organique, d'azote et autres éléments minéraux, pour la culture suivante.

Un frein au développement des « mauvaises herbes », en occupant la place et en les concurrençant efficacement.

L'amélioration de la structure du sol. En effet, l'important développement racinaire des engrais verts permet d'aérer le sol et de mieux retenir l'eau.

Une meilleure diversification dans la rotation des cultures. En effet, certains engrais verts (phacélie, sarrasin, graminées) sont d'une famille différente de nos espèces potagères, ce qui permet une rupture dans le cycle des maladies et des parasites.

La protection de la surface des sols pendant les périodes de lessivage et d'érosion. Un sol nu vit mal, aussi l'engrais vert stimule de la vie microbienne du sol.

L'UTILISATION DES ENGRAIS VERTS :

Les engrais verts peuvent être coupés puis déposés sur le sol pour un mulch, ou bien encore ramassés pour être incorporés au compost.
Ils peuvent également être broyés puis mélangés légèrement au sol. Pour cela, bien veiller à :

La période de broyage : le moment optimal est souvent le stade floraison. Une incorporation plus précoce est toutefois possible si l'on veut privilégier l'apport d'azote. Plus tardivement c'est l'apport en carbone qui sera plus important. Dans tous les cas, toujours broyer l'engrais vert avant la formation des graines afin de ne pas envahir la culture suivante.

La décomposition : elle doit être bien avancée afin de ne pas inhiber la germination et la levée de la culture suivante. Prévoir ainsi 3 semaines à 3 mois entre l'incorporation au sol et le semis suivant. (variable selon la quantité de matière organique, l'ensoleillement, la température...)

CHOISIR SES ENGRAIS VERTS :

Nous avons élaboré ce tableau pour vous aider dans votre choix.
N'hésitez pas à associer plusieurs familles en mélange afin de couvrir un spectre plus large de besoins.
Privilégiez les légumineuses en précédent aux légumes «gourmands» (choux, pommes de terre, tomates...)

Famille	Espèce	Période de Semis	Durée de végétation maximum*	Type de sol	Remarques
Légumineuses : apportent beaucoup d'azote.	Fenugrec	Printemps ou Automne	Ptps : 3 mois ou Aut : 6 mois	Sols plutôt calcaires	Gélif à partir de -12°C
	Féverole	Printemps ou Automne	Ptps : 3 mois ou Aut : 6 mois	Sols pas trop acides ni trop secs	Bien arroser en été
	Gesse	du Printemps à la fin de l'été	3 mois	Tous types de sols sauf hydromorphes	Supporte les périodes sèches
	Lupin	Printemps ou Automne	Ptps : 3 mois ou Aut : 6 mois	Sols acides	Belle floraison blanche
	Luzerne	Printemps ou Automne	6 mois à 3 ans	Sols plutôt calcaires, craint les excès d'eau	Attention une vieille luzerne est difficile à détruire
	Trèfle violet	Printemps ou Automne	6 mois à 3 ans	Supporte les sols plus acides et non aérés	Attention un vieux trèfle est difficile à détruire
	Trèfle incarnat	Printemps ou fin d'été	3 mois à 7 mois	Tous types de sols	Belle floraison rouge
	Vesce	Printemps ou Automne	Ptps : 3 mois ou Aut : 6 mois	Sols pas trop acides	Demande un tuteur pour aller jusqu'à la fleur
Céréales : apportent beaucoup de matière organique (Carbone et potasse)	Avoine	Printemps ou Automne	Ptps : 3 mois ou Aut : 6 mois	Tous types de sols	Peut servir de tuteur à la vesce
	Avoine nue	Printemps ou Automne	Ptps : 3 mois ou Aut : 6 mois	Tous types de sols	Peut servir de tuteur à la vesce
	Seigle	Printemps ou Automne	Ptps : 3 mois ou Aut : 6 mois	Tous types de sols	Peut servir de tuteur à la vesce
	Blé	Printemps ou Automne	Ptps : 3 mois ou Aut : 6 mois	Préfère les sols riches	Peut servir de tuteur à la vesce
	Sarrasin (1)	Avril à Août	2 à 3 mois		Gélif. Étouffe bien les autres plantes.
Crucifère	Moutarde	Février à Septembre	2 mois	Tous types de sols	Supporte les gelées jusqu'à -5°C
Hydrophyllacée	Phacélie (1)	Février à Septembre	2 mois	Tous types de sols	Supporte les gelées jusqu'à -5°C. Demande de l'humidité et une température moyenne. Belle floraison bleue.

(1) Étant d'une famille botanique très différente de nos légumes c'est une excellente manière de créer une rupture dans les cycles de parasites.
* L'engrais vert peut être détruit avant d'atteindre la durée indiquée. Au delà de ces durées, l'engrais vert perd en efficacité et risque de se resemer spontanément.

Les engrais verts se sèment à la volée; enterrer au râteau et bien tasser. En été, arroser si nécessaire pour favoriser la levée. En temps voulu, faucher ou broyer et laisser se décomposer, soit sur place, soit au compost. Le fenugrec, le sarrazin et le mélange mellifère sont détruits par le gel. Les légumineuses (vesce, fénugrec, trèfle, etc) enrichissent le sol en azote grâce aux bactéries qui vivent sur leurs racines. Les autres engrais verts sont cultivés pour la masse végétale qu'ils donnent. Pour la conservation de vos semences d'engrais verts consultez la page 109.

Légumineuses

Fenugrec

FENUGREC *(Trigonella foenum-graecum)*

Code **EFE011** 200 g 3,40 €

Légumineuse annuelle de croissance rapide. A utiliser en fourrage en quantités modérées, car il donne un goût très fort aux produits d'origine animale (oeufs, lait, viande).
Semis mai-juin, à raison de 100-150 g/100 m², germ. 5-10 jours.

FÈVEROLE *(Vicia faba)*

Code **EFV011** 400 g 4,45 €
Code **EFV012** 800 g 6,75 €
Code **EFV013** 1,6 kg 10,40 €

Légumineuse pour les semis d'hiver, à utiliser seule ou en mélange avec une céréale.
Semis d'octobre à mars, à raison de 1,5 kg à 2 kg/100 m²
ou en mélange 500 g de féverole et 1,3 kg de céréale/100 m².

GESSE FOURRAGÈRE

Code **EFV011** 200 g 3,40 €
Code **EFV012** 400 g 5,40 €
Code **EFV013** 800 g 8,25 €

Légumineuse ayant une forte capacité à capter l'azote atmosphérique pour le restituer ensuite au sol. Sa résistance naturelle à la sécheresse lui permet de maintenir une bonne croissance pendant l'été. Elle n'arrête son developpement végétatif qu'à l'arrivée de fortes gelées (-7²C). Semer de Février à Octobre (toute l'année dans les régions à hiver doux) à 3 cm de profondeur à raison de 500g/are. Engrais vert : Broyer avant ou pendant la floraison. Enfouir quelques jours après.

LUPIN BLANC *(Lupinus albus)*

voir à Graines de fleurs

LUZERNE *(Medicago sativa)*

Code **ELU011** 100 g 3,40 €
Code **ELU012** 250 g 7,40 €

Légumineuse à fleurs violettes, très résistante à la sécheresse en raison de ses racines profondes, qui ameublissent le sol. Toutefois, cette action n'est sensible qu'au bout d'un an minimum. La luzerne peut rester en place plusieurs années. Se sème de mars à septembre à raison 150 g/100 m², mélangée à du sable sec.

SAINFOIN

Code **ESF011** 200 g 3,40 €
Code **ESF012** 400 g 5,40 €

Appelé Sainfoin parce que, pâturé en vert, il ne provoque pas de gonflements chez les ruminants. Légumineuse des sols secs et calcaires aux très belles fleurs roses.
Semis août-septembre ou mars-avril, à raison de 1 à 1,6kg au 100m². Laisser en place 2 ans max.

TRÈFLE VIOLET *(Trifolium pratense)*

Code **ETR011** 100 g 3,40 €
Code **ETR012** 250 g 7,40 €
Code **ETR013** 500 g 12,90 €

Se sème de mars à septembre à raison de 150-200 g/100 m². Semer mélangé à du sable sec. Laisser en place 2 ans maximum.

TRÈFLE INCARNAT

NON DISPONIBLE EN 2018

Se sème d'août à septembre en région à hiver doux (au printemps ailleurs), à raison de 180-200g/100 m². Très bon couvert hivernal. Plante aux fleurs dressées d'un beau rouge pourpre qui ne se maintient qu'une année.

VESCE COMMUNE *(Vicia sativa)*

Code **EVE011** 100 g 2,30 €
Code **EVE012** 200 g 3,60 €

Légumineuse grimpante à fleurs violettes, à semer en mélange avec l'avoine ou le seigle, en proportion de 1 kg de céréale pour 200 g de vesce, de préférence à l'automne. La céréale lui sert de tuteur.

Graminées

AVOINE *(Avena sativa)*

Code **EAV011** 200 g 2,90 €
Code **EAV012** 400 g 4,45 €
Code **EAV013** 800 g 6,70 €
Code **EAV014** 1,6 kg 10,40 €

Semis septembre-décembre et février-début avril, 1,2 à 1,5 kg pour 100 m². On peut la semer mélangée à de la vesce, en proportion de 1 kg d'avoine pour 200 g de vesce. Germ. 10-20 jours.

AVOINE NUE

NON DISPONIBLE EN 2018

Semis septembre-décembre et février-début avril, compter 1,2 à 1,5 kg pour 100 m². Germ. 10-20 jours. Les grains se consomment facilement grace à l'absence de balle.


Moutarde blanche


Sainfoin

Luzerne

Blé rouge de Bordeaux


Sarrasin

Seigle

Blé rouge de Bordeaux *(Triticum aestivum)* (ne figure plus au catalogue officiel)

Code **EBL011** 200 g 2,95 €
Code **EBL012** 400 g 4,60 €
Code **EBL013** 800 g 7,15 €

Ancienne variété à paille très haute, grain d'excellente qualité boulangère. Pour la culture du blé biné : semez de octobre à décembre selon les régions, en sol moyennement fumé, en rangs espacés de 15-25 cm, 1 grain tous les cm (soit 3 à 5 g/m linéaire). Dès que la végétation démarre au printemps, binez et buttez. Binez une deuxième fois en avril. Si vous n'avez que peu de rangs, palissez votre plate-bande une fois les épis formés. Récoltez lorsque le grain est dur. Faites des gerbes et battez-les par temps sec dans un fût, ou au fléau sur une bâche. Nettoyez au vent.

SEIGLE *(Secale cereale)*

Code **ESE011** 400 g 4,45 €
Code **ESE012** 800 g 6,70 €
Code **ESE013** 1,6 kg 10,40 €

Semis de septembre à mi-novembre à raison de 1 kg à 1,5 kg/100 m^2. Donne une grande masse végétale en mars/avril. Excellent fourrage. On peut le semer mélangé à de la vesce, en proportion de 1 kg de seigle pour 200 g de vesce. On peut également récolter le grain pour la panification. Dans le cas d'une culture binée au jardin, procéder comme pour le blé, tant pour les façons culturales que pour les quantités au semis. Tuteurer, le seigle pouvant atteindre 2 m de haut.

Autres engrais verts

MOUTARDE BLANCHE *(Sinapis albus)* - fleurs jaunes -

Code **EMO012** 200 g 3,45 €

Semis août-septembre ou mars-avril, 100 g pour 100 m^2. La moutarde supporte de faibles gelées. En début de végétation, elle se fait attaquer par les altises si le temps est très sec. Mellifère.

SARRASIN *(Fagopyrum esculentum)*

Code **ESA021** 200 g 4,10 €
Code **ESA022** 400 g 7,30 €
Code **ESA023** 800 g 12,20 €
Code **ESA024** 1,6 kg 18,50 €

Antérieurement vendu sous le nom «sarrasin population», variété ancienne, mellifère, au port moyen. Améliore la structure des sols lourds. Ne pas donner à manger au bétail en vert, le sarrasin étant toxique à certains stades de son développement. Par contre, vous pouvez récolter les graines (au moment où les tiges commencent à sécher) et les battre sur une bâche.
Semer de fin avril à fin août, 300-600 g/100 m^2, germ. 8-15 jours.

LIN, PHACÉLIE, SOUCIS, TAGÈTES, MÉLANGE MELLIFÈRE

voir à Graines de fleurs

À propos des sachets de graines

GRAMMAGES : Nos portions sont étudiées pour l'approvisionnement des jardins familiaux (de 4 à 6 personnes). Certains sachets contiennent un nombre de graines plus important, ce qui vous permet d'échelonner vos semis pour une récolte plus étendue (Par exemple les radis, les laitues le cresson, les courgettes...).

CONSERVATION DES GRAINES : Toutes nos graines ont mûri en plein champ et sont ensuite récoltées, triées par chacun d'entre nous, puis stockées dans notre local spécialement étudié pour la conservation des semences. La graine est un organisme vivant et demande une attention particulière pour sa conservation. Nous vous conseillons donc de commander en fonction de vos besoins de l'année. Toutefois, pour le stockage de vos graines, prévoyez un endroit sec, tempéré, à l'abri de la lumière et dans des matériaux naturels.

À proscrire absolument : étagères ou boîtes en aggloméré ou en contreplaqué, le formol qu'ils contiennent est germicide.

En climat doux, les graines de légumineuses sont fréquemment attaquées par les charançons (bruches) contre lesquels nous sommes impuissants en culture biologique. Pour se débarrasser de ces insectes, nous exposons les graines de légumineuses (haricot, pois, fèves...) et d'engrais verts, au gel pendant plusieurs jours. Vous pouvez préventivement répéter ce traitement pour les graines que vous n'aurez pas encore semées à la fin juin. Placez le sachet bien enveloppé dans un torchon au congélateur, ou dans la glacière du réfrigérateur pendant 15 jours puis laisser décongeler quelques heures sans retirer le torchon.



Quelques conseils pour votre jardin

CONSEILS DE SEMIS ET CULTURES

Nos descriptifs pourront vous guider dans le choix de vos graines.

Vous pouvez adapter les périodes de semis selon le climat de votre région *(voir calendrier de semis p.104-105)*. Ainsi, dans le sud de la France, les dates données peuvent être avancées au printemps et retardées à l'automne.

Tenez compte également, pour votre jardin, de facteurs pouvant influencer son microclimat, tels que l'exposition, les vents dominants, la proximité de haies, ainsi que la texture et la qualité du sol.

N'hésitez pas à observer et demander conseils à vos voisins jardiniers expérimentés.

Nous vous conseillons de ne pas être trop pressés pour semer au printemps. Avec un sol bien réchauffé, la croissance démarre en flèche et les plantes auront vite fait de rattraper un retard éventuel. Dans la plupart des cas, ce sont des conditions défavorables qui sont à l'origine d'une mauvaise germination : sol trop froid ou trop sec.

LES FLEURS AU POTAGER ET LE POTAGER EN FLEURS

Même si vous êtes plus gourmet que poète, n'omettez pas de cultiver des fleurs dans votre jardin.

Une plate-bande de fleurs annuelles dans votre potager sera bénéfique pour la terre, attirera des insectes utiles, et vous donnera de quoi confectionner de beaux bouquets.

Si vous avez peu de place, profitez de nos mélanges de fleurs annuelles, qui vous permettront d'avoir à peu de frais un grand choix d'espèces différentes.

Inversement, vous pourrez admirer la beauté des légumes montés en graines.

JARDINIER DEBUTANT

Vous vous lancez dans le jardinage, bravo !
Vous découvrirez que c'est passionnant. Pour vous faciliter les premiers pas, voici quelques conseils :

1) Choisissez un emplacement ensoleillé, proche d'un point d'eau. Ne voyez pas trop grand au départ : quelques m² peuvent être suffisants. Vous pouvez aussi essayer la culture en bacs ou en jardinières.

2) Equipez vous d'outils de base tels que bêche ou grelinette, houe et préparez la terre *(voir bibliographie p.108 « Une bonne terre pour un beau jardin »)*.

3) Commencez par des cultures faciles, ne néces-sitant pas l'étape des repiquages, et à cycle court *(voir bibliographie p. 108 « Jardiner sans se planter »)*.

Pour le printemps : pois, côte de bette, cresson, courge, courgette et pâtisson, laitue, haricot, radis, roquette, aneth, bourrache, coriandre, cerfeuil.

Pour l'automne : betterave, chicorée, épinard, fève, navet, radis d'hiver.

Avec un peu plus d'expérience et un équipement supplémentaire, mini serre, bacs et godets vous pourrez faire des plants d'aubergines, choux, tomates, poivrons, basilics *(voir bibliographie p. 108 « Le plaisir de faire ses plants bio »)*, et vous lancer dans les variétés plus délicates : carotte, fenouil, mâche, et à cycle long comme les poireaux et les oignons.

Enfin sachez qu'un potager de 100m², bien conduit, peut produire une bonne partie de légumes pour une famille de 4 à 6 personnes.

Calendrier des semis

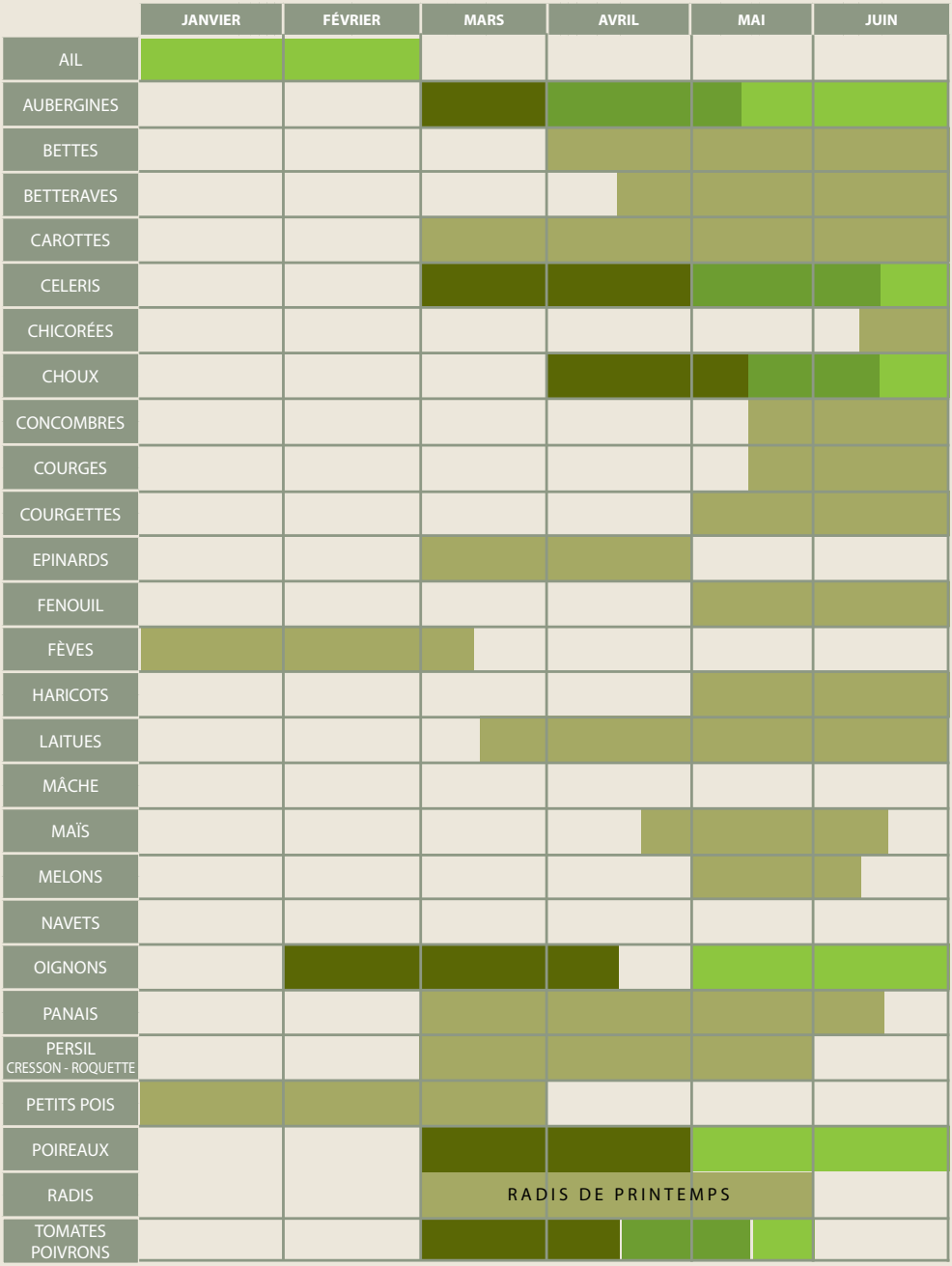

Nous vous proposons un calendrier pour planifier vos semis.
Sachez toutefois qu'il reste indicatif et que vous saurez l'adapter à votre région.
Les dates peuvent être avancées dans le sud de la France et retardées dans le Nord *(voir nos conseils de culture page 102)*.

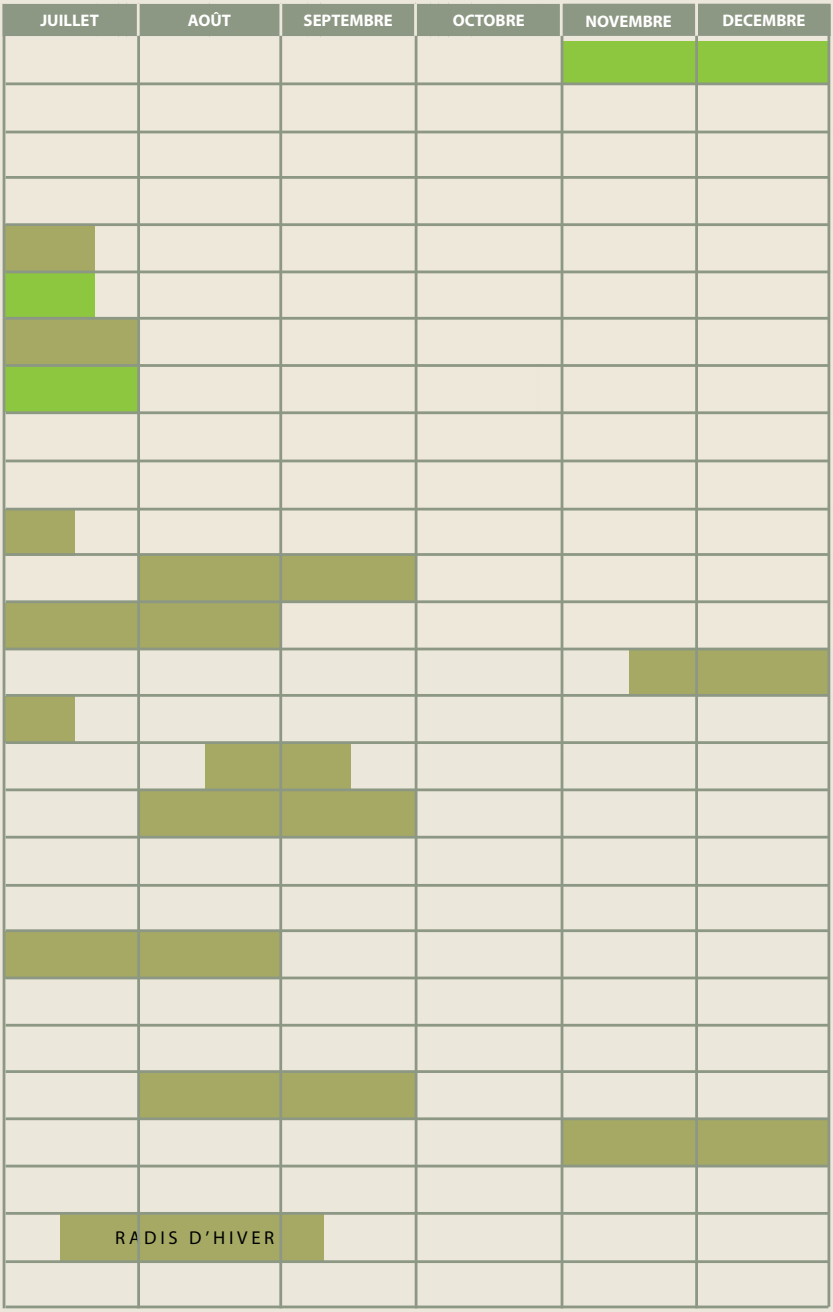

Réglementation semences

La réglementation française en matière de semences est assez complexe.
Nous essayons dans ce catalogue de donner le plus de précisions sur le statut légal des variétés que nous commercialisons.

Il existe donc:

1. Les variétés inscrites au catalogue officiel français, principalement en liste b, c'est à dire semences standards, par opposition aux semences certifiées. La certification est constituée par un ensemble de contrôles, variétaux, technologiques et sanitaires, qui doivent être réalisés avant la commercialisation des produits. Pour les semences standards, les contrôles effectués sont fait à posteriori et ne concernent que la pureté variétale et la faculté germinative.

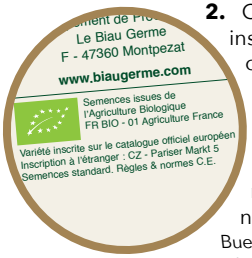

2. Certaines variétés sont inscrites sur le catalogue officiel d'autres pays de l'Union européenne. Dans ce cas, nous précisons le pays d'inscription et le nom de la variété, s'il est différent du nôtre. Exemple: (IT: Cuor di Bue) – AT: Autriche; BU: Bulgarie; CZ: Slovaquie; DE: Allemagne; GB: Grande Bretagne; IT: Italie; NL: Pays Bas; SP: Espagne.

3. Depuis 1997, il existait un registre annexe au catalogue officiel Français sur lequel des variétés anciennes à usage exclusif des jardiniers amateurs pouvaient être inscrites. Ce registre a été supprimé en 2011 et remplacé par 2 autres concernant les variétés de conservation et les variétés sans valeur intrinsèque ou à usage particulier. Ces variétés sont notées (ancienne variété amateur).

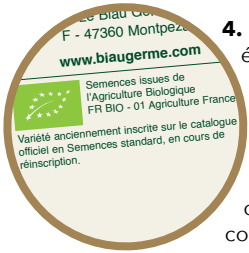

4. Certaines variétés ont été radiées du catalogue officiel (liste b) mais avec l'association des Croqueurs de Carottes nous avons demandé leur ré-inscription et sont notées comme telles.

5. Certaines espèces n'ont pas de catalogue donc n'ont aucune obligation d'inscription.
Voire, certaines avaient un catalogue qui a été supprimé, c'est le cas par exemple des courges musquées. Pour la catégorie « potagères », nous l'avons spécifié.

6. Enfin, certaines populations n'appartiennent à aucune variété inscrite sur aucun des catalogues officiels, et sont notées comme telles.
Avec l'association des Croqueurs de carottes, nous revendiquons de les vendre ainsi, avec la seule mention: « Ces semences sont destinées à l'autoconsommation ou à tout autre usage non commercial » *(cf paragraphe ci-après)*.

Lorsqu'il existe un catalogue officiel , seules les variétés inscrites à celui-ci, peuvent faire l'objet de vente pour un usage commercial mais il n'y aura jamais de plainte déposée par les fraudes contre des maraîchers vendant des légumes issus de variétés non inscrites:
En effet, c'est la vente de semences qui est encadrée par une réglementation mais la vente de légumes, aromates ou fleurs n'est pas encadrée par la réglementation semences.

Avec les Croqueurs de Carottes, nous efforçons d'effectuer la maintenance des variétés dont nous sommes les mainteneurs officiels (plus de 100 variétés concernées avec l'ensemble des adhérents Croqueurs).

Bibliographie

Vous découvrez le jardinage et avez besoin de conseils.
Vous avez des questions diverses sur le jardinage : engrais organiques, outillages, maladies, ravageurs, etc.
Vous cherchez des adresses de pépiniéristes proposant des variétés anciennes d'arbres fruitiers, des plantes médicinales, des plantes vivaces, etc.

Nous vous conseillons la très complète revue bimestrielle :
Les Quatre Saisons du Jardin Bio – *Terre Vivante*

ainsi que les revues telles que :
- Rustica
- Jardin pratique
- L'Ami des Jardins
- Détente Jardin

Vous trouverez également de nombreux conseils dans ces ouvrages de référence :

UNE BONNE TERRE POUR UN BEAU JARDIN,
Rémy Bacher et Blaise Leclerc,
Edition Terre Vivante 2009

JARDINER SANS SE PLANTER,
Patricia Beucher,
Edition ULMER 2013

PURIN D'ORTIE ET COMPAGNIE,
B. Bertrand, JP. Collaert, E. Petiot
Edition du Terran 2007

PRODUIRE SES GRAINES BIO,
Christian Boué,
Edition Terre Vivante 2012

DECOUVREZ LES BISANNUELLES,
Brigitte Lapouge et V. Kiecka,
Edisud 2004

LE PLAISIR DE FAIRE SES PLANTS BIO,
Jérôme Goust,
Editions du Terran 2014

TRAITE RUSTICA DU POTAGER,
C. Dudouet et V. Renaud,
Rustica Edition 2011

Adresses utiles

● SEMANCIERS BIOLOGIQUES ET/OU BIODYNAMIQUES :

ASSOCIATION CROQUEURS DE CAROTTES

GERMINANCE (EURL)
4, impasse du Gault - 49150 BAUGE
tél : 02 41 82 73 23 / contact@germinance.com
www.germinance.com

GRAINE DEL PAÏS
Le village - 11240 BELLEGARDE DU RAZES
tél : 04 68 69 81 79/contact@grainesdelpais.com

JARDIN'ENVIE
Route des Chaux - 26500 BOURG les Valence
tél : 04 75 82 95 78 / contact@jardienvie.com

LE POTAGER D'UN CURIEUX
La Molière - 84400 SAIGNON
tél : 04 90 74 14 95 / info@lepotagerduncurieux.org

LES REFARDES
Gaiadea - 08278 MURA
tél : 0034063 483 434 / lesrefardes@gmail.com

SEMAILLES
16b, rue du Sabotier - B-5340 FAULX les TOMBES
Belgique
tél : 0032 81 57 02 97 / semaille@semaille.com
www.semaille.com

AUTRES

ESSEMBIO
Bois de Gajan - 32700 LECTOURE
tél : 05 62 28 55 14
www.essembio.com

● GRAINES DE FLEURS SAUVAGES :

LE JARDIN DE SAUVETERRE
Jacques Girardeau
6 Laboutant - 23220 MOUTIER MALCARD
tél : 05 55 80 60 24
jardindesauveterre.com

● EXTRAITS VÉGÉTAUX POUR LE JARDIN :

F'ORTIE'CH
Les Gounissoux - 24210 AJAT
tél : 05 53 05 28 44 / fortiech@orange.fr

● PLANTS DE POMMES DE TERRE ET D'ÉCHALOTES :

PAYSONS FERME
Rue de la Source, les Deux Croix - 56300 NEUILLIAC
tél : 02 97 39 65 03

● PLANTS DE FRAISIERS :

STOLONS BIO DU VAL DE LOIRE
70, route de Nantes - 49610 MURS ERIGNE
tél : 02 41 54 94 50
www.stolonsbio.fr

● CONSEIL EN JARDINAGE BIODYNAMIQUE :

LA MAISON DE L'AGRICULTURE BIODYNAMIQUE
5 Place de la Gare - 68000 COLMAR
tél : 03 89 24 37 01
www.bio.dynamie.org

● FORMATIONS AU JARDINAGE BIOLOGIQUE :

« UN POTAGER BIO POUR ÊTRE AUTONOME EN LÉGUMES FRAIS TOUTE L'ANNÉE »
Association Au Fil des Séounes
Le Bourg - 47270 SAINT ROMAIN LE NOBLE
tél : 05 53 95 12 99 / info@aufildesseounes.fr
aufildesseounes.jimdo.com

CONDITIONS DE VENTE

pour particuliers & producteurs
(revendeurs nous consulter)

G.I.E. Le Biau Germe
Lieu-dit Garliet
47360 Montpezat d'Agenais
Tél : 05 53 95 95 04
Fax : 05 53 95 96 08
Site internet : www.biaugerme.com

Semences issues de l'Agriculture Biologique
Certifié par Ecocert FR BIO 01 sas F 32600

Commande

Nous vous demandons de remplir avec le plus grand soin le formulaire d'adresse (comprenant l'adresse de livraison, l'adresse de facturation et l'adresse e-mail) afin de favoriser le traitement et la livraison de votre commande.

Donner votre e-mail vous permet de recevoir les notifications de la poste concernant votre colis.

Livraison

Nous expédions les commandes à partir du 15 janvier dans leur ordre d'arrivée. Nous arrêtons les expéditions au 15 décembre. Tous nos envois passent par la Poste.

Les commandes d'un montant supérieur à 250€ sont envoyées en Colissimo remis contre signature.

Pour les envois dans les DOM-TOM ou à l'étranger, merci de consulter les conditions de vente complètes sur notre site internet.

Frais de port pour la France Métropolitaine :

1ÈRE COMMANDE DE L'ANNÉE EN COURS*	FRAIS DE PRÉPARATION ET D'ENVOI	2ÈME COMMANDE DE L'ANNÉE EN COURS*	FRAIS DE PRÉPARATION ET D'ENVOI
inférieure à 25€ pesant moins de 150g Fréquenceo suivi 48h remis sans signature	3,70€	inférieure à 25€ pesant moins de 150g Fréquenceo suivi 48h remis sans signature	3,70€
entre 25€ et 80€ Colissimo suivi 48h remis sans signature	5,70€	inférieure à 80€ Colissimo suivi 48h remis sans signature	3,70€
supérieure à 80€ Colissimo suivi 48h remis sans signature	offerts	supérieure à 80€ Colissimo suivi 48h remis sans signature	offerts

*jusqu'au 31 octobre

Réception de votre commande

Dans le cas d'un colis dit « livré » par la Poste, à l'adresse indiquée par le client nous ne pourrons pas tenir compte d'une réclamation de non livraison.

Rétractation

Vous disposez d'un délai de 7 jours à compter de la date de réception pour nous retourner nos produits intacts s'ils ne vous conviennent pas.

Réclamation

Toutes nos graines ont subi des contrôles de germination, et le plus grand soin est apporté à leur conservation. Mais la bonne levée d'un semis, ainsi que le résultat final de la culture, dépendent d'un grand nombre de facteurs dont nous n'avons ni le contrôle, ni la maîtrise. C'est pourquoi nous ne pouvons pas prendre en considération d'autres réclamations que celles portant sur l'exécution de la commande ou l'emballage.

En ce qui concerne l'authenticité, la pureté variétale, la pureté spécifique ou la faculté germinative, conformément aux règles et usages pour le commerce des semences, à défaut d'accord entre les parties, notre responsabilité ne pourra en aucun cas dépasser le montant total de la fourniture de l'article livré.

Dans le cas d'une réclamation, veuillez donner des détails précis (numéro de lot, conditions de stockage etc.).

Remise

Commandes au-dessus de :
150,00 € : - 5% (hors quantités producteurs professionnels)

Avoir :

En cas de trop payé votre avoir reste disponible pendant 3 ans. Nous pouvons vous le rembourser si vous en faite la demande.

Commandes groupées de jardiniers

Il est tout à fait possible de vous organiser avec d'autres jardiniers pour grouper vos commandes. Si celle-ci est d'un montant supérieur à 250€, ***effectuée avec un seul bon de commande et un seul règlement***, vous pourrez bénéficier d'une remise de 10%.

Producteurs et autres professionnels

Nous élaborons chaque année une grille de tarifs et conditionnements adaptée aux besoins des maraîchers, producteurs de plantes aromatiques, apiculteurs, collectivités, etc. Si vous ne l'avez pas reçue, nous vous la fournirons sur simple demande.

Quantités limitées/disponibilités

Malgré tous nos efforts, certains de nos articles ne sont disponibles qu'en quantités limitées car nous dépendons de nos propres récoltes.

La préparation de ce catalogue se termine au 15 novembre, il reste à cette date quelques lots non encore triés, testés, ne pouvant donc y apparaître. Nous vous invitons ainsi à consulter régulièrement notre site internet pour suivre les mises à jour.

Conditions de vente complètes sur notre site internet
VALABLES JUSQU'AU 31 OCTOBRE 2018

Le prochain catalogue paraîtra en décembre 2018.
Il vous sera adressé gracieusement.
Si vous ne l'avez pas reçu fin décembre, réclamez le.

Photos : **Le Biau Germe**
Maquettiste : **Jean-Yves Djaï CHARRIEZ**
Impression : **IMPRIM'33 (imprim'vert) - Gradignan**
Catalogue imprimé sur papier recyclé

le biau germe
47360 MONTPEZAT
tél : (33) 05 53 95 95 04
fax : (33) 05 53 95 96 08
www.biaugerme.com

BON DE COMMANDE

Nom :..... Prénom :.....

Adresse : .....

Code Postal.....Ville : .....

Tél : .....

Courriel : .....

Déjà client ? code client : 9 _ _ _ _ _ _

Code article	Nbre portions	DÉSIGNATION	Poids portion	Prix portion	MONTANT
CBO011	2	Exemple Bourrache	1g	2,95 €	5,90 €

Code article	Nbre portions	DÉSIGNATION	Poids portion	Prix portion	MONTANT

Remplacement
par une variété proche
en cas de rupture de stock
(sans majoration de prix)
oui ☐ non ☐

FRAIS de préparation & d'envoi 2018 France Métropolitaine

Commande < à 25€ pesant moins de 150g : «Fréquence suivie»	3,70€ ☐
Commande de moins de 80€ : «Colissimo Suivi»	5,70€ ☐
Commande > à 80€ : «Colissimo Suivi»	Offerts ☐

Total brut	
Remise (cf conditions de vente)	
Frais d'envoi (ci-contre)	
TOTAL À RÉGLER	

E = Épuisé, R = Remplacement, QL = Quantité Limitée - Conditions de vente complètes en dernière page de notre catalogue ou sur notre site.

Règlement ci-joint :

☐ Chèque bancaire français à l'ordre de GIE le Biau Germe
☐ Mandat cash français
☐ Mandat international
☐ Carte bancaire (CB, VISA)
paiment par internet via PAYBOX
N° .....
3 derniers chiffres au dos de la carte : .....
Date de validité : .....

Courriel pour recevoir ticket de paiement : .....
.....
.....

Date : .....
Signature :

Récolte blé

Clélia récolte melon


Repiquage

Annick à la germination

Binage au réal

Claire T. et Philippe au bureau

Claire P. récolte radis


Clément au tri