

Le biau Germe



Depuis 1981



SEMENCES DE CULTURE BIOLOGIQUE

2024

« Y a plus de saison, ma pauvre Lucette ! » Combien de fois nous sommes-nous répétés entre collègues cette petite phrase... Parfois avec désarroi un peu mais souvent avec humour. Parce qu'après tout, que pouvons-nous vraiment faire, nous ici, les pieds dans la terre sinon tenter de collaborer avec les éléments ? Et faire preuve de souplesse tant physique que mentale, de positivisme à bonne dose et de créativité, toujours. Soigner nos cultures aux extraits fermentés de plantes, pailler, encore et encore. Ombrier davantage. Varier et associer, expérimenter, chérir l'eau et la récupérer comme on peut... Et accepter sans trop d'amertume que l'on ne récolte pas toujours ce que l'on sème au jardin !

Dans notre gamme 2024 de belles nouveautés sont à découvrir . Nous vous proposons 3 compositions pour égayer vos parterres : un assortiment de poivrons, un autre d'aubergines, ainsi qu'un mélange prêt à semer d'engrais verts d'automne. Essayez les aubergines longue blanche et ping tung, tendres et savoureuses. La moutarde violette Osaka agrémentera vos salades. Un poivron marseillais, délicieux à rôtir et le Tomatillo Violet, un physalis géant réputé au Mexique. Voyagez encore du côté des aromatiques en savourant le basilic sacré Tulsî pour de douces infusions parfumées. Également 2 fleurs intrigantes, le grand mélinet ou cerinthe et le tagète minuta. Retrouvez aussi la fève reina mora arrivée en ligne courant 2023.

Vous trouverez dans la catégorie des fleurs un nouvel icône indiquant celles qui sont comestibles et également en fin de catalogue quelques recettes sélectionnées pour vous régaler.

Aussi avec joie, je vous partage qu'au Biaugerme, il n'y a pas que les graines qui germent. Et nous avons cette année de doux babilllements dans les couloirs, des sacs à langer et tapis d'éveil en

salle de réunion avec pas moins de 4 naissances chez nos collègues associés.

Bienvenue à Leïla, Jeanne, Charlie et Auguste !



Et comme la vie, ça vibre, ça bouge, des petits changements s'opèrent aussi au cœur de nos fermes. Marlène s'installe cette année seule sur sa ferme après des années au Gaec du Cayre blanc et Thibaut et Viviane de la ferme des Levées sont partis vers de nouvelles aventures que nous leur souhaitons bonnes !

Espérant que vous serez encore là cher-e-s et fidèles, jardinier-e-s, maraîcher-e-s car quelle que soit la surface que vous cultivez, vous comptez pour nous !

Soucieux de toujours vous satisfaire à travers notre belle gamme et la qualité des semences produites sur nos fermes, nous avons à cœur de continuer à éditer ce catalogue papier mais sommes aussi contraints tout comme vous de vivre avec notre temps et vous recommandons la consultation de notre site internet pour la mise à jour des disponibilités et pour y découvrir ses riches rubriques.

Enchantée, honorée de partager cette belle biodiversité cultivée, prenons encore ensemble soin de notre belle planète !

Clélia

Belle saison 2024

Sommaire

Présentation	5	Coffrets cadeau	119
Où sont produites nos graines	8	Recettes de cuisine	120
Quelques conseils pour votre jardin	13	Durées germinatives moyennes	124
Calendrier des semis	14	Bibliographie	126
Potagères : sommaire détaillé	16	Adresses utiles	128
Aromatiques	75	Conditions de vente	130
Flours	83	Informations pratiques	134
<i>de A à D</i>	84 à 93	Légende des pictogrammes	136
<i>de E à N</i>	93 à 101	Bon de commande	137
<i>de O à Z</i>	101 à 111		
Engrais verts	113		

Présentation du Biau Germe

Pionnier de la graine biologique, le Biau Germe est un groupement d'agriculteurs, créé en 1981, en Lot et Garonne. Nous sélectionnons, multiplions et commercialisons des semences de légumes, fleurs, aromatiques et engrais verts en agriculture biologique pour les particuliers et maraîchers. Venant de contrées et d'horizons différents, nous sommes réunis autour d'une passion commune : cultiver et transmettre des semences paysannes.

Graines de navet



Nous sommes producteurs

Dans les treize fermes du Biau Germe, nous cultivons les espèces de notre catalogue, veillant à préserver la biodiversité végétale cultivée. Nous produisons des graines de variétés anciennes et plus récentes obtenues par des méthodes de sélections naturelles, librement reproductibles et sans aucun hybride F1.

Pour certaines variétés, nous sommes mainteneurs officiels et donc, garants de leurs caractéristiques. Nos graines sont cultivées et reproduites chaque année dans nos fermes, mieux adaptées donc aux changements climatiques et aux terroirs.

Nous vous fournissons le fruit de nos jardins et pour certaines espèces nous travaillons avec des agriculteurs partenaires comme pour l'Ail de Lautrec - soumis à une appellation géographique - et les betteraves et poirées – le Lot-et-Garonne étant une zone de production réservée aux semences de betteraves sucrières. Ce choix explique également le fait que certaines variétés ne sont pas disponibles en cas de mauvaises récoltes sur nos fermes.

et artisans semenciers commercialisant notre production

Nous assurons également la gestion du G.I.E et la commercialisation de notre production, nous transformant en paysans à multiples faces : tantôt comptables, ensacheurs, éditorialistes, mécanos, tantôt vendeurs, secrétaires, trieurs. Chacun y apporte ses qualités et ses talents, notre force est celle du collectif. Dans notre organisation interne, nous cherchons l'équité, dans une gestion où les responsabilités sont partagées et les décisions prises par consensus ou consentement. Nous mutualisons les productions, le travail, les risques et les bénéfices ; nous sommes solidaires et responsables les uns des autres et cet engagement mutuel nous permet de sécuriser nos revenus, même si les conditions météorologiques affectent nos cultures.

Depuis quarante ans

Le Biaugerme a fêté son quarantième catalogue en 2022 et nous sommes aujourd'hui une équipe de 25 personnes qui se renouvelle, avec l'entrain des plus jeunes et l'expérience des plus anciens. Nous sommes, avant tout, un groupe humain face à des nouveaux défis : le départ des anciens associés et l'arrivée et l'intégration des nouveaux ; une gouvernance interne où nous jonglons avec des positions et des personnalités aussi riches que nos variétés, enfin, des aléas climatiques et économiques qui nous interpellent sur l'équilibre, la taille et la gestion de notre entreprise.

Nous tenons à rester une petite entreprise de semences, gérée par ses producteurs en veillant à vous satisfaire au mieux.

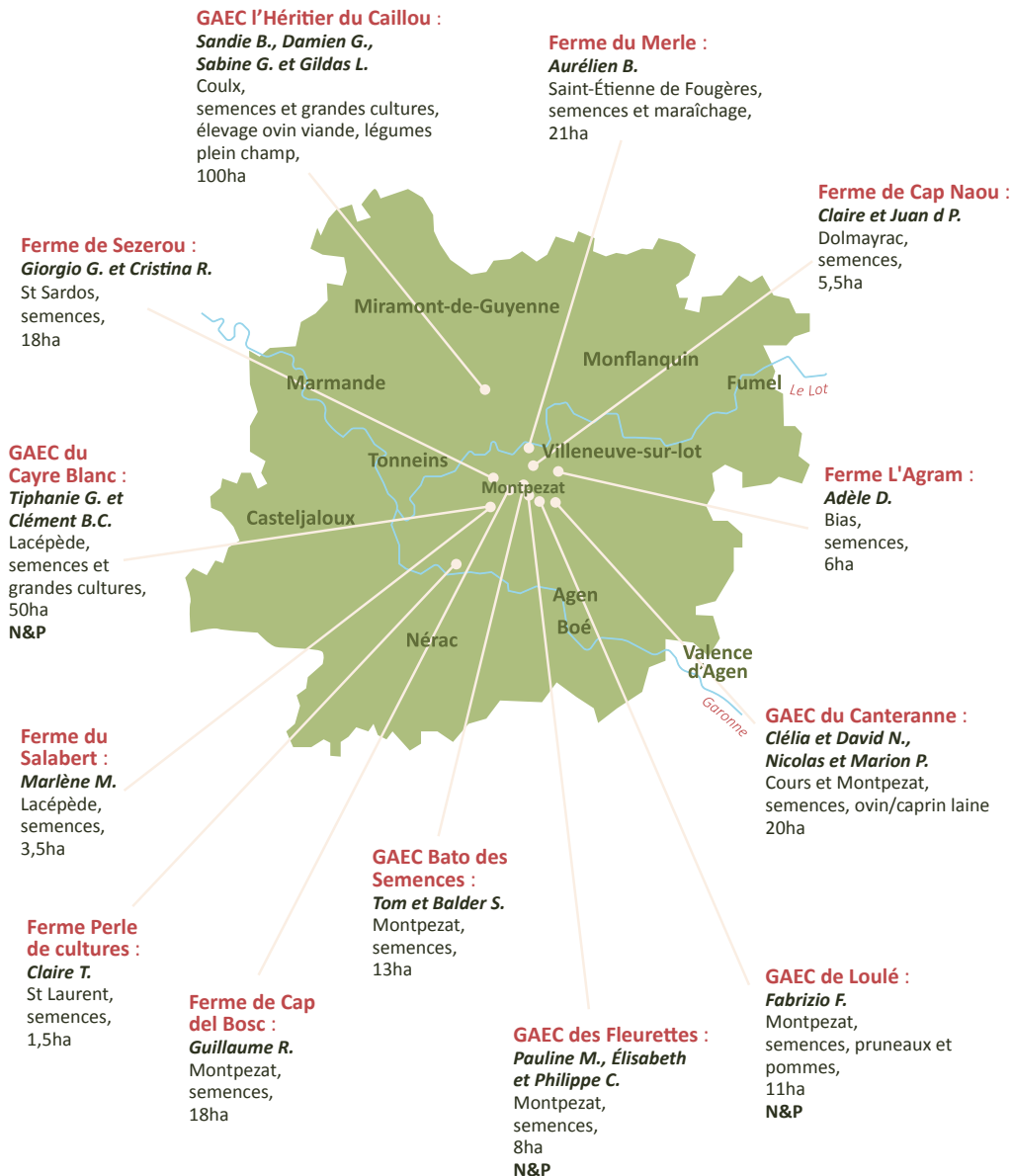
Nous nous engageons pour une agriculture paysanne, des fermes à taille humaine et un travail artisanal pour vous fournir des graines de qualité. Et c'est grâce à votre fidélité depuis quarante ans que cette aventure continue. Veillons donc, ensemble, à cultiver et partager les graines !





Où sont produites nos graines ?

Nos treize fermes sont situées dans le Lot et Garonne et sont certifiées **Agriculture Biologique**, trois parmi elles ont également la mention **Nature et Progrès**.



Les fermes du Biau Germe

Ferme du Salabert



Après deux années enrichissantes en GAEC, Marlène passionnée par les semences crée sa ferme. En attendant de trouver des terres proches de chez elle, elle cultive sur des terres prêtées, en plateau argilo-limoneux. Consciente du changement climatique, elle a pour projet de travailler selon les principes de l'agroforesterie. Elle aime découvrir et cultiver de nouvelles variétés.

Elle participe à la germination et aux commissions: technique, nouveautés et pureté variétale.

Ferme du Cap Naou



Émerveillés par la semence, Juan et Claire se sont installés comme producteurs en 2008. Attentifs au sol, ils limitent le labour et cultivent des engrais verts, tout en laissant le jardin en liberté. Ils participent, entre autres, au secrétariat et à la comptabilité.

Ferme de Cap del Bosc



Guillaume s'est formé auprès des semenciers en Allemagne et en Suisse avant de devenir producteur du Biau Germe, en 2003. Il cultive des argilo-calcaires, basé sur une rotation longue d'engrais verts, cherchant à minimiser les intrants extérieurs. Il partage volontiers ses connaissances agronomiques, intègre la commission suivi des cultures et est un de nos experts en tri.

Ferme du Merle

Fils de paysans maraîchers, Aurélien s'est installé en 2010. Sur des terres sableuses, il produit des semences et des légumes. Il a été moteur de la construction de notre nouveau bâtiment et continue d'assurer l'entretien des lieux et du matériel.



Ferme Perle des Cultures



Associée du Biau Germe depuis 2013, Claire est installée sur une petite ferme de 1,5 hectare dans la vallée de la Garonne. Elle cultive une trentaine de variétés sur un sol sablo-limoneux, et privilégie le travail manuel. Elle participe à l'ensachage, au catalogue et réalise les mélanges et assortiments.

GAEC de Loulé



Fabrizio est installé depuis 2016 sur les terres de Loulé, chez Christian et Stella B. Artisan avant tout, il privilégie le travail manuel, du désherbage à la récolte, et aime transmettre son savoir faire en travaillant à plusieurs. Au Biau Germe, il participe notamment à la germination et aux expéditions.

GAEC des Fleurettes

Associés au Biau Germe depuis 1998, Philippe et Élisabeth cultivent des terres argilo-calcaires, dont une partie en traction animale avec leur jument, Aya. En 2021, ils créent le GAEC des Fleurettes avec Pauline. Ils participent à la germination, au secrétariat et à la gestion administrative.

GAEC Bato des Semences

Tom et sa famille sont associés depuis 1997. Pendant sa jeunesse, Balder a participé aux travaux de la ferme et il y est revenu en 2018 pour s'installer en GAEC avec son père. Ils cultivent un sol argilo-calcaire à deux pas du site du Biau Germe. Au sein du GIE, ils participent à la germination, à l'ensachage et à la commission planning.



GAEC du Canteranne

Associés depuis 2006 David et Clélia privilégient une ferme vivante et diversifiée avec le retour d'un troupeau ovin/caprin. En 2020, le GAEC accueille Marion et Nicolas pour donner vie à leurs projets autour de la laine et la création d'un jardin de soin. Ils participent, entre autres, à la facturation, au catalogue, à l'ensachage, aux expéditions et à l'informatique.





GAEC du Cayre Blanc

Associés depuis 2017, Tiphanie et Clément cultivent des terres argilo-calcaires et mettent en pratique les planches permanentes, le non travail du sol, le paillage organique, les engrais verts dans les rotations pour accroître la vie du sol et éviter au maximum l'érosion. Ils participent au catalogue, au secrétariat, à l'informatique et à la comptabilité.

GAEC l'héritier du Caillou

Cette ferme en polyculture élevage regroupe deux couples et une même famille se partageant le travail de la terre. Sandie, Sabine, Damien et Gildas ont à cœur la recherche d'autonomie, la pratique des engrais verts, la rotation des cultures et observer leurs moutons dans les prés. Ils participent aux expéditions, à l'ensachage, au secrétariat, et à la relation avec l'interprofession.



Ferme de l'Agram

Après un stage au GAEC l'Héritier du Caillou, Adèle s'installe début 2022 sur les terres familiales en bordure du Lot. Elle cultive une parcelle sablo-limoneuse de 6 hectares, et allie traction animale (avec l'Ecole nationale des ânes maraichers), travail manuel et mécanisation.



Elle aimerait rediviser cette surface en petites parcelles en plantant des haies et des arbres, et pouvoir diversifier avec la culture de blés anciens, de lentilles, etc. Adèle participe essentiellement à l'ensachage, l'expédition et la tenue du stand Biaugerme sur les foires.

**Agram : le chiendent ou la mauvaise herbe, en occitan.*

Ferme de Sézéro



Après 3 années en GAEC à apprendre le métier et les astuces des paysans semenciers, Cristina et Giorgio s'installent sur 18ha, dans les coteaux argilo-calcaires en recherche d'autonomie. Dans la quarantaine de variétés qu'ils cultivent, leur préférence va à la courge éponge qui pousse bien dans le Sud Ouest. Curieux de découvrir des variétés de fleurs et de légumes, et fins cuisiniers, ils savent mettre le goût à l'honneur. Giorgio fait d'ailleurs parti de l'équipe nouveautés pour étayer le catalogue au fil des années. Avec Cristina, ils interviennent dans plusieurs secteurs : secrétariat, germination, expédition, ensachage et animation de nos conseils d'administration.

Nous, au fil des saisons

Les saisons rythment notre travail

Automne

Nous nous retrouvons dans nos locaux pour accompagner nos graines jusqu'à l'expédition de vos commandes : tester leur qualité germinative, les trier, les ensacher. Nous préparons la salle d'expédition, centre de l'activité dans les mois à venir.

Printemps

Nous préparons la saison à venir : travail du sol, semis, plants, renouant avec les jardins endormis par l'hiver. Dès le mois d'avril-mai, c'est la plantation et le désherbage.

En printemps-été nous sommes voués, cœur, corps et âme à nos jardins.



Début septembre, une autre saison s'annonce : la commercialisation de notre production.




Été

Les plantes dans leur expression maximale, assoiffées de soleil, demandent de l'eau pour mûrir. Les premières récoltes arrivent déjà en juin et ce jusqu'à fin septembre, les plantes meurent pour laisser jaillir les graines : c'est le temps des battages.

Hiver

La nouvelle campagne annoncée, pas de repos dans la ruche du Biaugerme! L'activité commerciale bat son plein et nous nous consacrons à vos commandes : facturation, expédition et suivi des colis.



Quelques conseils pour votre jardin

Grammages

Nos portions peuvent approvisionner des jardins familiaux de quatre à six personnes. Les grammages plus importants vous permettront d'échelonner vos semis pour une récolte étendue. Afin d'éviter le gaspillage, commandez en fonction de vos besoins de l'année.

Conservation

Nos graines ont mûri en plein champ et sont stockées dans un local spécialement dédié, à température et humidité régulées. La graine est un organisme vivant qui demande des conditions particulières de conservation, prévoyez donc un endroit sec, tempéré, à l'abri de la lumière et dans des matériaux naturels.

Au moment des semis

Ne soyez pas pressés pour semer au printemps!

Dans un sol bien réchauffé, la croissance démarre en flèche et les plantes rattrapent vite un retard éventuel. Un sol trop froid ou trop sec peut être défavorable à la germination.

Tenez compte également des facteurs qui peuvent influencer le microclimat de votre jardin : l'exposition, les vents dominants, la proximité des haies, la texture et la qualité du sol.

Surface

Un potager de 100 m², bien conduit, peut produire une bonne partie des légumes pour une famille de quatre à six personnes.

Si vous êtes jardinier débutant, commencez par des cultures faciles, à cycle court et qui ne nécessitent pas de repiquage.

Printemps : pois, côte de bette, cresson, courge, courgette, pâtisson, laitue, haricot, radis, roquette, aneth, bourrache, coriandre, cerfeuil.

Automne : betterave, chicorée, épinard, fève, navet, radis d'hiver.


Calendrier des semis

	JANVIER	FÉVRIER	MARS	AVRIL	MAI	JUIN
AIL						
AUBERGINES						
BETTES						
BETTERAVES						
CAROTTES						
CELERIS						
CHICORÉES						
CHOUX						
CONCOMBRES						
COURGES						
COURGETTES						
ÉPINARDS						
FENOUILS						
FÈVES						
HARICOTS						
LAITUES						
MÂCHES						
MAÏS						
MELONS						
NAVETS						
OIGNONS						
PANAI						
PERSILS CRESSON - ROQUETTE						
PETITS POIS						
POIREAUX						
RADIS						
TOMATES POIVRONS						

Sommaire potagères

<i>Ail</i>	18	<i>Mâches</i>	51
<i>Arroche</i>	18	<i>Mais</i>	52
<i>Aubergines</i>	18	<i>Melons</i>	53
<i>Bardane</i>	19	<i>Mil-Mizuna</i>	55
<i>Betteraves</i>	19	<i>Navets</i>	55
<i>Cardon</i>	20	<i>Oignons & Échalion</i>	56
<i>Carottes</i>	20	<i>Okra ou gombo</i>	58
<i>Céleris</i>	22	<i>Oseille</i>	58
<i>Chicorées</i>	23	<i>Panais</i>	58
<i>Choux</i>	24	<i>Pastèques</i>	58
<i>Chrysanthème comestible</i>	27	<i>Pissenlit - Plantain</i>	59
<i>Concombres-Cornichons</i>	28	<i>Physalis</i>	59
<i>Côtes de bette ou poirées</i>	29	<i>Poireaux</i>	60
<i>Courges</i>	30	<i>Pois - Pois chiche - Pois asperge</i>	61
<i>Pâtissons et Patidou</i>	31	<i>Poivrons doux & Piments</i>	62
<i>Potirons et Potimarrons</i>	31	<i>Pourpier</i>	63
<i>Courgettes</i>	35	<i>Quinoa</i>	64
<i>Cressons</i>	37	<i>Radis</i>	64
<i>Dolique</i>	37	<i>Rhubarbe</i>	65
<i>Épinards</i>	37	<i>Roquette - Rutabaga</i>	66
<i>Fenouils</i>	38	<i>Salsifis - Scorsonère</i>	66
<i>Fèves</i>	38	<i>Sojas</i>	67
<i>Gesse ou pois carré</i>	39	<i>Tétragone</i>	37
<i>Haricots</i>	39	<i>Tomates</i>	67
<i>Laitues</i>	45	<i>Topinambours</i>	74
<i>Celtuce & Mesclun</i>	51		

Potagères



Poivron doux long des Landes

Potagères



Ail rose de Lautrec .

Allium sativum

Code LAI011 • 200 g • 6,00 €

Code LAI012 • 400 g • 8,90 €

Code LAI013 • 800 g • 14,10 €

Ail certifié de conservation parfaite. Fumure légère. Plantation optimum de novembre à février, 200 g pour 5 m linéaires env. Espacement 15x30 cm. Couper les tiges florales dès leur apparition en juin. (Env. 10 caïeux par tête et de 6 à 8 têtes d'ail pour 200g)

À commander de mi-septembre à février. Envoi systématique en Colissimo.



Arroche rouge .

Atriplex hortensis

Code LAR011 • 1 g • 3,00 €

Un des plus anciens légumes européens. Il remplace l'épinard en été, se cuisine et se récolte comme celui-ci. La couleur rouge disparaît à la cuisson. Fumure riche. Semis **mars-juillet** en lignes espacées de 40-50 cm, 2 g/10m². Germ. **10-20 jours**. Faire des semis tous les mois. Tenir bien arrosé. (Env. 220 graines décortiquées/g).

Ail rose de Lautrec



Aubergines .

Solanum melongena

Légume très exigeant en chaleur, du semis à la récolte. Culture de plein champ uniquement en climats doux; autres régions, semer sous abri. Fumure riche. Semis **mars-avril**, à **20-30°**. Germ. **10-20 jours**. Repiquer au chaud, en godets. Planter mi-mai à juin à 50x100 cm. (env 250 graines/g)

Africaine .

Code LAU061 • 0,20 g • 2,80 €

Plante qui appartient à la famille des morelles et se cultive comme les aubergines. Les fruits se récoltent verts avant maturité : ils sont plus juteux mais aussi plus amers que les aubergines. Très appréciée en Afrique de l'Ouest, on la consomme cuite en sauce pour accompagner le riz au poisson. Cette souche est originaire du Mali.

Blanche ronde à oeuf .

Code LAU021 • 0,20 g • 2,80 €

Variété hâtive. Fruits ronds que l'on cueille lorsqu'ils ont la grosseur d'un bel oeuf, à léger goût de champignon.

De Toulouse .

Code LAU041 • 0,20 g • 2,80 €

Précoce et très productive. Fruits violets, longs et cylindriques.

Longue blanche .

Code LAU081 • 0,20 g • 2,80 €

Variété mi-précoce produisant des fruits longs et savoureux de couleur blanc-ivoire. Sa chair est très douce et sucrée.

Nouveauté

Listada de Gandia .

Code **LAU051** • 0,20 g • **2,80 €**

Belle aubergine aux fruits ovales, de couleur blanche striée de violet. Chair ferme, tendre et de bonne qualité gustative. Il est conseillé de les cueillir assez jeunes. (env 250 graines/g).

Longue violette .

Code **LAU011** • 0,20 g • **2,80 €**

La variété classique, toujours très appréciée pour ses bons et longs fruits bien violets. (env 250 graines/g).

Violette de Florence .

Code **LAU031** • 0,20 g • **2,80 €**

Fruits énormes, ronds et côtelés, de couleur violette et blanche. Variété très productive et également très bonne, idéale pour les aubergines farcies.

Nouveauté

Ping Tung .

Code **LAU071** • 0,20 g • **2,80 €**

Excellente variété aux fruits très allongés et légèrement courbés de couleur violet-argenté et pouvant atteindre 30 cm de long. Goût exquis et chair fondante . Compter environ 10 à 20 fruits par pied.

Assortiment d'aubergines



Nouveauté

Assortiment d'aubergines .

Code **LAU201** • 0,20 g • **3,50 €**

Un assortiment découverte parmi l'ensemble de nos aubergines. La diversité s'invite dans votre jardin !



Bardane japonaise tokinogawa long .

Arctium lappa

Code **LBA011** • 2 g • **2,80 €**

La racine de cette bardane géante est très appréciée au Japon pour ses propriétés revigorantes. À réserver aux sols souples et profonds, la très longue racine étant délicate à extraire. Semis : **avril à juillet** en lignes à 25-40 cm, éclaircir à 10 cm. Tenir bien arrosé, la racine doit grossir rapidement pour rester tendre. La récolte commence deux mois et demi à trois mois après le semis et peut se poursuivre tout l'hiver pour les semis tardifs. Au Japon, on cuit les racines à l'eau salée frémissante pendant une heure et on les dore ensuite à la poêle. Son goût rappelle celui du salsifis. (env 65 graines/g)



Betteraves rouges .

Beta vulgaris L. conditiva alef

Fumure moyenne. Semis fin avril-juin, rangs espacés de 30-40 cm, 2 g/m². Germ. 5-15 jours. Éclaircir en quinconce à 8-10 cm. Les premiers semis sont destinés à la récolte d'été-automne; les derniers, à la conservation hivernale.

Crapaudine .

Code **LBE031** • 5 g • **2,80 €**

Une des plus anciennes variétés connues, à croissance plutôt lente. Racine allongée, à chair rouge foncée, d'excellente qualité gustative. Récolter jeune. (env 90 graines/g)

De Détroit 2 . Globe

Code **LBE011** • 5 g • **2,80 €**

Racine formant de belles boules rondes de taille moyenne, à peau lisse et à chair rouge. Adaptée pour la culture maraîchère. (env 80 graines/g)

D'Égypte .

Code **LBE021** • 5 g • **2,80 €**

Ancienne variété hâtive, d'excellente qualité gustative. Feuillage léger, rouge-brun plus ou moins mélangé de vert; racine ronde et aplatie. Pour semis précoce, se récolte et se consomme tôt. (env 110 graines/g)

Betterave Crapaudine



Betterave d'Égypte



Cardon plein blanc inerte . *Cynara cardunculus*

Code **LCD011** • 3 g • **3,00 €**

Plante potagère ressemblant à l'artichaut, le cardon se cultive pour la consommation de ses côtes larges et épaisses. Semis en pépinière **fin mars ou direct, en mai**. Espacement 100 x 150 cm. Pour les rendre tendres et faire disparaître l'amertume, blanchir les côtes en les attachant à leur sommet pendant trois semaines, ou en les entourant d'un sac en toile de jute ou en papier. (env 25 graines/g)

Cardon



Carottes . *Daucus carota*

Fumure moyenne. Semis **mars-juillet**, 5g/10 m², en rangs espacés de 30-40 cm. Germ. 8-20 jours. Éclaircir à 5-7 cm. Vous pouvez semer en même temps des radis ou des laitues, ils marqueront les rangs et seront récoltés quand les feuilles de carotte commenceront à prendre de l'ampleur. Selon les biodynamistes, semer du bleuet / Centaurée barbeau dans les carottes amène du phosphore et de l'aneth renforce leur goût. (env 850 graines/g)

Blanche de Küttingen .

Code **LCA071** • 4 g • **3,00 €**

Code **LCA072** • 10 g • **6,00 €**

Ancienne variété suisse, à chair fine. Rustique et de croissance rapide. Excellente crue. Une fois cuite, son goût rappelle le panais.

Chantenay à coeur rouge 2 .

VOIR DISPONIBILITÉ SUR NOTRE SITE INTERNET

Demi-hâtive, conique, de bonne saveur. Convient aussi pour sols lourds.

De la Halle .

VOIR DISPONIBILITÉ SUR NOTRE SITE INTERNET

Variété ancienne. Demi-longue, trapue, relativement précoce.

Jaune du Doubs .

Code **LCA101** • 4 g • **3,00 €**

Code **LCA102** • 10 g • **6,00 €**

Originaire de Franche-Comté, elle est délicatement parfumée et sucrée. À croissance rapide et de bonne conservation. Autrefois fourragère, elle trouvera volontiers sa place dans votre potager.

Nantaise améliorée 2 .

Code **LCA031** • 4 g • **3,00 €**

Code **LCA032** • 10 g • **6,00 €**

Collet fin, racine cylindrique et bien colorée.

Nantaise



Carotte Chantenay



De Colmar à coeur rouge 2 .

Code **LCA011** • 4 g • **3,00 €**

Code **LCA012** • 10 g • **6,00 €**

Variété "tout terrain" pour la conservation, semis possible au printemps. Réussit même en sols difficiles. Racines volumineuses et très goûteuses. Stockage en silo.

Longue rouge sang/ Violette .

Code **LCA051** • 4 g • **3,00 €**

Code **LCA052** • 10 g • **6,00 €**

Feuillage vert foncé, racine trapue, conique, à peau violette et chair orange. Rustique et de venue rapide. Cette variété nous semble intéressante pour des régions **rudes ou arides**.

Marché de Paris .

NON DISPONIBLE EN 2024

Variété traditionnelle, à croissance rapide. Petite racine ronde de 3-4 cm de diamètre. Semis possible toute l'année, mais plus particulièrement au printemps et en fin d'été. Goût sucré.



Touchon .

VOIR DISPONIBILITÉ SUR NOTRE SITE INTERNET

Variété hâtive aux racines cylindriques orangées, croquantes et juteuses. Idéale pour culture précoce et de saison. (



Celeris .

Apium graveolens

Semis mars-avril en caissettes sous abri. Germ. 15-20 jours. Repiquer, planter de fin mai à fin juin à 30 x 40 cm en terre richement fumée. Arrosages abondants. Réussit le mieux en terres fraîches et profondes. Le céleri à côtes se plaît dans le Midi, le céleri-rave préfère les climats frais. Vous pouvez laisser quelques pieds en terre durant l'hiver; sauf froid exceptionnel, ils végèteront et vous donneront des feuilles à utiliser comme condiment. (env 2500 graines/g)

Céleri à couper pipe creuse de Malines .

Code LCE041 • 0,25 g • 2,80 €

Le type sauvage du céleri, cultivé dans les pays du Nord pour ses feuilles aromatiques. Idéal pour parfumer les soupes et les moules. Semis direct possible d'avril à juillet, à 30 cm. Éclaircir à 30 cm sur le rang. Récolte au bout de deux mois. Très rustique au froid.

Céleri à couper



Céleri branche plein blanc Pascal.

Code LCE011 • 0,25 g • 2,80 €

Récolte fin octobre-début novembre. On peut conserver les pieds entiers en cave, où ils blanchiront.

Céleri-Rave



Céleri-rave Monarch .

Code LCE031 • 0,25 g • 2,80 €

Variété maraîchère. Racine bien ronde à chair blanche. Récolte de fin octobre jusqu'aux gelées, pour les régions à hivers froids. Conservation en silo ou en cave, de préférence dans du sable. Peut rester en terre en climat doux.



Chicorées .

Fumure moyenne. Semis direct en rangs espacés de 40 cm, germ. **5-6 jours** dans sol bien réchauffé (15°). Éclaircir à 25-30 cm pour les Chicorées Scaroles, Frisées et Pain de sucre; à 20 cm pour les Chicorées italiennes ou «Radicchi»: Rouge de Vérone et Grumolo Verde. Toutes ces variétés supportent de légères gelées. (env 600 graines/g)

Endive demi hâtive de Hollande .

Cichorium intybus

Code **LCH041** • 2 g • **2,80 €**

Code **LCH042** • 5 g • **5,30 €**

Semis d'**avril à août** en lignes espacées de 40 cm, éclaircir à 10 cm. Arrachez les racines dès octobre, coupez les feuilles à 1-2 cm du collet, mettez-les en silo. Mettez à forcer à mesure de vos besoins. Forçage en couche : planter côte à côte, recouvrir de terre fine jusqu'au collet puis d'une couche de paille, protéger de la pluie. Forçage en cave: placer les racines dans une caisse remplie de tourbe ou de terre, maintenir humide. Avec l'obscurité complète, vous obtiendrez des chicons blancs, mais moins serrés que si vous les recouvrez de paille. Récolte au bout de 30 à 40 jours.

Endives



Frisée grosse Pancalière .

Cichorium endiva

Code **LCH071** • 2 g • **2,80 €**

Code **LCH072** • 5 g • **5,30 €**

Variété rustique et productive. Semis **juin à début août**, récolte automne-hiver.

Frisée fine de Louviers .

Cichorium endiva

Code **LCH101** • 2 g • **2,80 €**

Code **LCH102** • 5 g • **5,30 €**

Variété très bien adaptée aux récoltes d'été et d'automne, produisant de belles petites salades au feuillage très finement frisé. Semis échelonné d'avril à juillet.

Frisée fine de Louviers



Grumolo verde .

Cichorium intybus

Code **LCH021** • 2 g • **2,80 €**

Code **LCH022** • 5 g • **5,30 €**

Très ancienne variété italienne, rustique. Appréciée pour sa saveur et sa précocité. Semis fin d'été pour récolte d'hiver et de printemps. Forme de jolies rosettes de feuilles rondes et vertes.

Frisée grosse Pancalière



Pain de sucre . *Cichorium intybus*

Code LCH051 • 2 g • 2,80 €

Code LCH052 • 5 g • 5,30 €

Forme des chicons énormes, croquants, de saveur légèrement amère. Semis **fin mai à juillet**. Récolter les chicons après les premières gelées.

Rouge de Vérone .

Cichorium intybus

Code LCH061 • 2 g • 2,80 €

Code LCH062 • 5 g • 5,30 €

Semis **fin juin-juillet**. Chicorée à petite pomme rouge vif qui se forme après que le feuillage ait gelé. Si ce dernier est très abondant, le couper à 5-10 cm pour éviter la pourriture. On peut aussi déterrer les racines et procéder comme pour les endives.

Scarole en cornet de d'Anjou .

Cichorium endiva

Code LCH091 • 2 g • 2,80 €

Code LCH092 • 5 g • 5,30 €

Semis direct **mai à juillet**. Récolte d'automne et d'hiver. Ressemble à la scarole en cornet de Bordeaux, mais est un peu plus résistante au froid.

Scarole géante maraîchère .

Cichorium endiva

Code LCH011 • 2 g • 2,80 €

Code LCH012 • 5 g • 5,30 €

Belle pomme bien blonde. Semis juin à début août pour récolte fin d'été jusqu'en hiver.

Pain de sucre



Rouge de Vérone



Cornet de Bordeaux .

Cichorium endiva

Code LCH031 • 2 g • 2,80 €

Code LCH032 • 5 g • 5,30 €

Semis **juillet-août**, récolte automne-hiver.

Pomme allongée, tendre et croquante. Passe l'hiver en climats doux.



Choux .

Fumure riche. Semis en pépinière d'**avril à juillet** selon climats et variétés. Germ. 5-8 jours. Un repiquage au stade 2 à 3 feuilles vous donnera des plants vigoureux. Plantation 60 x 60 cm. Arrosages abondants. Donnez 3-4 fois du purin d'ortie au pied, en cours de végétation. On peut contre-planter avec laitues, radis, chicorées. Attention : les choux cabus et les choux rouges réussissent difficilement en climats chauds. (env 300 graines/g)

Choux Pommés

Chou de Milan westlandse Putjes .

Brassica oleracea subauda

VOIR DISPONIBILITÉ SUR NOTRE SITE INTERNET

Petite pomme tendre, feuillage vert glauque très cloqué. Croissance rapide, récolte fin d'été jusqu'aux premières gelées.

Chou de Milan pontoise 2 .

Brassica oleracea subauda

VOIR DISPONIBILITÉ SUR NOTRE SITE INTERNET

Feuillage violacé. idéale pour l'automne-hiver. Semis en pépinière de mai à juin. Rustique, supporte des gelées jusqu'à -8°.

Chou cabus rouge langedijker bewaar 2 .

Brassica oleracea capitata

Code **LCX131** • 1 g • **2,80 €**

Pomme rouge de taille moyenne ronde et dense. Semis en pépinière d'avril à juin. Très bonne conservation.

Chou cabus amager lav .

Brassica oleracea capitata

Code **LCX041** • 1 g • **2,80 €**

Pomme ronde et dense, à feuille lisse, de bonne conservation. Peut se manger cru ou cuit, recommandé pour préparer la choucroute. Mi-tardif.

Chou de Milan westlandse Putjes



• Autres choux •

Chou brocoli vert Calabrais .

Brassica oleracea italica botrytis

VOIR DISPONIBILITÉ SUR NOTRE SITE INTERNET

Délicieux légume, plus facile à réussir que le chou-fleur. Semis de mars à juillet en pépinière. Mettre en place quand le plant a de quatre à cinq feuilles, à 60 x 60 cm. Butter 2-3 mois après la plantation. Les jets floraux, qui ressemblent à de petits choux-fleurs, se forment. Récolte possible entre 6 semaines à 2 mois. Peut passer l'hiver en climat doux. (env 300 graines/g)

Brocoli vert Calabrais



Chou de Bruxelles de Rosny . Chou de Chine pe-tsaï Granaat . *Brassica rapa pekinensis*

Code **LCX071** • 1 g • **2,80 €**

Très bonne variété classique française. Très rustique, supporte bien le froid et se récolte tout l'hiver sur pied. Semis en pépinière **d'avril à juin**. Ne demande qu'une fumure moyenne, sinon les petites pommes éclatent.

Chou de Bruxelles de Rosny



Code **LCX091** • 1 g • **2,80 €**

En climat humide, semis direct clair **de mars à mi-août**; en climat sec, semis à partir de juillet en rangs espacés de 40 cm. Éclaircir à 30 cm. En pépinière, semer aux mêmes dates et planter **3 à 4 semaines** plus tard. Croissance très rapide, récolte **de juin à octobre**. Le chou de Chine étant une plante d'origine subtropicale, il lui faut une chaleur humide pour prospérer. Réussit mal en climats secs, où il se fait dévorer par les altises, malgré les arrosages. (**env 380 graines/g**)

Chou de Chine pe-tsaï



Chou noir de Toscane



Chou noir de Toscane . *Brassica oleracea palmifolia*

Code **LCX211** • 1 g • **2,80 €**

Chou frisé aux longues feuilles vert foncé, plus précoce que le chou Westlandse Winter. Les feuilles sont tendres, savoureuses et se consomment dès l'automne sans attendre les premières gelées. La souche nous a été donnée par Matteo et Elisa du hameau de Gricigliana en Toscane, Italie.

Chou-fleur Romanesco . *Brassica oleracea botrytis*

Code **LCX111** • 1 g • **2,80 €**

Spécialité italienne. Originale de par la forme pyramidale de sa pomme et ses inflorescences vertes. Goût fin. Au Nord, semis à partir **d'avril**; au Sud, à partir **de juillet**. Repiquer en godet et planter de **juin à août**, à 60 x 60cm, pour récolter en automne.

Chou frisé Westlandse winter . *Brassica oleracea acephala*

Code **LCX081** • 1 g • **2,80 €**

Le fameux "chou Kale", tant prisé. Tardif, absolument rustique au froid, il est déconseillé en climats chauds. Ne formant pas de pomme, les feuilles se récoltent tout l'hiver sur pied. Les consommer après les premières gelées ; plus il gèle, plus elles sont tendres.

Chou navet blanc d'Aubigny à collet vert . Voir à Rutabaga

Chou-rave blanc géant Superschmelz .

Brassica oleracea caulorapa campestris

Code **LCX121** • 1 g • **2,80 €**

Ne pas confondre avec le Rutabaga ! La tige de ce chou forme un renflement de la grosseur d'un poing. Variété tardive d'automne à grosse pomme vert clair très tendre et au goût délicat. Semis de **janvier à mars** sous abri pour une récolte hâtive, ensuite en pépinière jusqu'en juillet. Repiquage en terre fraîche et meuble après **4-6 semaines**, distance 40 x 60 cm. Récolte au bout de huit semaines. Arrosages copieux pendant toute la durée de végétation. Réussit difficilement en climat chaud, sauf en culture tardive, semis **fin août**. Aussi délicieux cuit que cru. (**env 250 graines/g**)

Chou vert non pommé branchu du Poitou .

Brassica oleracea acephala

Code **LCX101** • 1 g • **2,80 €**

Variété oubliée, autrefois cultivée dans le Sud-Ouest, qui ne forme pas de pomme. Semis en **août**, de préférence direct en rangs distants de 50 cm. Éclaircir à 50 cm, à l'automne ou au printemps. Les jeunes plants passent l'hiver et grandissent dès mars. Des jets latéraux se forment, qu'on cueille en les cassant. Outre son goût délicieux, ce chou présente l'avantage d'une récolte prolongée à une époque où l'on manque de légumes.

Chrysanthème comestible .

Chrysanthemum coronarium

VOIR DISPONIBILITÉ SUR NOTRE SITE INTERNET

Légume oriental dont les jeunes feuilles se consomment crues dans les salades, ou cuites en bouillon. Semer **de mi-mars à mi-avril** sous abri, ou dès mai en pleine terre, en rangs espacés de 25-30 cm. Récolte en 2-3 coupes lorsque les feuilles ont atteint 15-20 cm de haut. Tenir bien arrosé. (**env 350 graines/g**)

Chrysanthème comestible



Claytone de Cuba/Pourpier d'hiver .

Claytonia perfoliata

Code **LPP031** • 0,40 g • **3,00 €**

Plante originaire d'Amérique, appelée aussi «Pourpier d'hiver», bien que de saveur et de texture très différentes. Peu connue aujourd'hui et de culture facile, aussi bien au jardin qu'en jardinière. Privilégier le semis en caissette **en septembre**, suivi d'un repiquage à 5-10 cm sur le rang en lignes espacées de 20-25 cm. Semis direct possible, peu profond et en sol léger. Tasser légèrement puis éclaircir. Une fois les plants bien développés, on peut couper les feuilles au fur et à mesure des besoins. Récoltes **tout l'hiver jusqu'en mai** ! Tiges et feuilles se consomment crues ou cuites. (**env 2200 graines/g**)



Concombres et Cornichons .

Cucumis sativus

Semis sous abri, en godets en avril ou semis direct **en mai**. Espacement 50 x 100 cm, dans des trous remplis de compost. Germ. 8-10 jours. Arroser tous les 15 jours environ de purin d'ortie, au pied. Les fruits ne deviennent amers que si la plante a manqué d'eau : tenir donc toujours bien arrosé. Pour tailler, pincez la pousse au-dessus de la troisième feuille. La plante s'étalera, il suffira ensuite de passer régulièrement pour enlever les pousses qui dépassent le feuillage. Dès la fructification et lorsque le feuillage est sec, sortez les plus vieilles feuilles et les longues pousses stériles, afin d'éviter le "fouillis" favorisant les maladies. Les fruits grossissent très vite. Les cueillir à 15-20 cm de long. (**env 35 graines/g**)

Blanc long parisien .

Code **LCO021** • 1 g • **2,80 €**

Fruits demi-longs à peau blanche et chair douce.

Lemon .

Code **LCO081** • 0,5 g • **2,80 €**

Variété ancienne de forme ronde et de couleur jaune. Sa chair blanche et croquante n'as pas d'amertume. Si le fruit est récolté bien ferme et encore un peu vert, il est en plus très digeste.

Marketer .

Code **LCO071** • 1 g • **2,80 €**

Fruit vert clair, demi-long, précoce et productif.

Rollison's Telegraph .

VOIR DISPONIBILITÉ SUR NOTRE SITE INTERNET

Fruit de 25 à 50 cm de long, cylindrique à peau lisse : le seul non-hybride qui ressemble aux variétés modernes. Adapté à la culture maraichère sous serre, contient peu de graines.

Le Généreux .

Code **LCO011** • 1 g • **2,80 €**

Fruits demi-longs, verts, marbrés, rarement amers. Variété rustique, productive dont les fruits, cueillis jeunes, peuvent être utilisés comme cornichons.

Concombre Paslestinien



Palestinien .

Code **LCO091** • 1 g • **2,80 €**

Voici un concombre très doux et lisse, originaire de Palestine, dont les fruits mesurent environ 20 cm. Variété assez précoce et productive, résistant plutôt bien à la sécheresse

Vert très long de Chine .

Code **LCO061** • 0,50 g • **2,80 €**

Variété vigoureuse dont les fruits fins peuvent atteindre 50 à 60 cm de longueur. Aussi appelé concombre serpent du fait de sa forme.

Concombre grimpant .

Cyclanthera pedata

Code **LCN011** • +10 grn • **2,80 €**

Plante grimpante décorative, à fruits comestibles. Joli feuillage vert clair très découpé qui garnit treilles et balcons. Fruits à cueillir lorsqu'ils ont la taille d'un cornichon, on les consomme en soupe, mélangés à des légumes, ou en conserve au vinaigre. Semer sous abri en **avril** ou semis direct en **mai**, en climat doux. Espacement 60 cm x 60 cm. Fumure moyenne. Prévoir un grillage.

Cornichon vert fin de Meaux



Cornichon russe



Cornichon Russe/ Concombre de Russie .

Code **LCO051** • 1 g • **2,80 €**

Très précoce et prolifique. Cultivé en Russie pour les conserves. Petit fruit ovale.

Cornichon vert fin de Meaux .

Code **LCI011** • 0,50 g • **2,80 €**

Ancienne variété très rustique et productive, à fruits allongés. Le cornichon est en réalité un concombre qui a été sélectionné pour être cueilli très jeune. Même culture que celui-ci. Cueillir tous les 2-3 jours.



Côtes de bette ou poirées .

Beta vulgaris

Fumure riche. Semis **avril-juillet** en rangs espacés de 50 cm. Germ. 5-15 jours. Éclaircir à mesure, en consommant les jeunes plants en légume, pour arriver à un espacement final de 50 x 50 cm. Supporte quelques gelées. En climat doux, les protéger l'hiver avec des feuilles mortes. Deuxième récolte au printemps. (**env 60 graines/g**)

Blonde à cardes blanche .

NON DISPONIBLE EN 2024

Feuilles vert clair à larges cardes.

Verte à cardes blanche 2 .

Code **LCB031** • 3 g • **2,80 €**

Variété au feuillage vert foncé, un peu plus rustique et à cardes plus larges que la variété blonde.

Bette verte à cardes blanche



Bette à cardes rouge



À cardes rouge .

Code **LCB021** • 3 g • **2,80 €**

Magnifique par son feuillage bronze et la coloration rouge vif de ses côtes nombreuses et assez fines.

Bette verte à couper .

Code **LCB041** • 5 g • **2,80 €**

Un légume méconnu, qui peut faire la joie du débutant et du paresseux : culture très facile, grande productivité, récolte prolongée. Semis **fin mars à début juin**, en rangs à 30 cm ; éclaircir à 15 cm. Cueillir ou couper les feuilles. Récolte jusqu'au printemps suivant, tant que le froid le permet.

Courge non comestible



Toutes les courges et courgettes mal conservées **peuvent être toxiques**, notamment celles dont la chair devient molle, vitreuse ou ayant gelée. La courge gourde (*Lagenaria siceraria*) peut être nocive par ingestion, de par sa contenance de **cucurbitacine**. C'est une « **courge non comestible** » au même titre que les coloquintes vraies ou décoratives. Attention, les croisements issus de ces « **courges non comestibles** » peuvent également contenir de la **cucurbitacine**.

Veillez, par précaution, à ne pas utiliser votre propre graine de courge ou courgette si vous avez cultivé dans votre jardin des courges non comestibles.



Courges/Potirons/Citrouilles & cie .

Cucurbita

La courge a un grand développement, tenez-en compte ! On peut la placer au pied du compost, entre un rang de maïs, de haricots à rames ou dans un coin perdu de votre potager. Semis direct **en mai** en sol réchauffé, dans des trous remplis de compost. Germ. 5-8 jours. En climats frais ou rudes, semer sous abri, en godets et planter en **mai-juin**. Les souris sont très friandes de graines de courges, méfiez-vous au semis. Espacement 1 x 1,50 m. Éviter les arrosages du soir. Raccourcir les bouts des pousses, à mesure et dès que les premiers fruits sont formés. Récolte avant les gelées, conservation dans un local sain, à l'abri du gel, température idéale environ 10°. Les différentes espèces de la courge (*Cucurbita*) ne s'hybrident pas entre elles; en revanche, les différentes variétés de la même espèce se croisent entre elles. Vous trouverez ci-après pour chaque variété son appartenance à l'espèce : *Cucurbita Maxima*, *Moschata*, ou *Pepo*.

(env 5 à 15 graines/g)

• Pâtissons & Patidou •

Cucurbita Pepo

Pâtisson vert panaché de blanc •

Code **LCG161** • 12-15 grn • **2,80 €**

Code **LCG162** • 25-30 grn • **5,00 €**

Très beau fruit strié de vert à maturité totale.

Se cuisine à l'état jeune. Mûr, s'utilise en décoration végétale. Espacement 1x1m.

Patidou



Pâtisson vert pâle de Bennings •

Code **LCG101** • 12-15 grn • **2,80 €**

Code **LCG102** • 25-30 grn • **5,00 €**

Jolis fruits en forme de fleur, qui se consomment jeunes, quand les fruits ont un diamètre de 10-15 cm. Plante non coureuse, espacer de 1x1m.

Patidou/ Sweet dumpling •

Code **LCG271** • 12-15 grn • **2,80 €**

Code **LCG272** • 25-30 grn • **5,00 €**

Variété coureuse produisant de petits fruits de couleur ivoire présentant des striures vertes ou oranges. Leur chair est orangée, ferme et sucrée au goût de châtaigne. Aussi décorative que délicieuse. Espacement 1x1m.

• Potimarrons •

Cucurbita Maxima

Le terme «**Potimarron**» est avant tout culinaire, il regroupe les courges coureuses japonaises (d'où le qualificatif d'Hokkaïdo souvent présent) ayant ce fameux goût de châtaigne et qui peuvent se cuisiner avec la peau. Ce fut Philippe Desbrosse qui en premier lança cette habitude, maintenant bien ancrée, et qui ne correspond pas à une appellation botanique officielle mais à la contraction des mots «potiron» et «marron».

Potimarron red kuri •

Code **LCG041** • 12-15 grn • **2,80 €**

Code **LCG042** • 25-30 grn • **5,00 €**

Fruits rouge-orange, chair colorée de très bonne qualité gustative.

Potimarron vert green hokkaïdo •

Code **LCG261** • 12-15 grn • **2,80 €**

Code **LCG262** • 25-30 grn • **5,00 €**

Potimarron vert de taille moyenne, de 1 à 2 kg. Chair jaune au goût très fin et à la fameuse saveur de châtaigne. Peut se conserver tout l'hiver et même au-delà. Bonne productivité.

Potimarron vert kabosha .

Code **LCG141** • 12-15 grn • **2,80 €**

Code **LCG142** • 25-30 grn • **5,00 €**

Fruit de 2 à 3 kg, vert sombre. Chair jaune orangée au goût de potimarron très marqué. Excellente conservation.

. Courges musquées .

Cucurbita Moschata

Les courges musquées sont prisées dans le Midi pour leur chair orange très fine, mais aussi pour leurs jeunes fruits que l'on consomme à la manière des courgettes. Exposition ensoleillée. Déconseillées en climats rudes.

Courge longue de Nice .

Code **LCG251** • 12-15 grn • **2,80 €**

Code **LCG252** • 25-30 grn • **5,00 €**

Variété coureuse. Longs fruits à chair ferme, onctueuse, pouvant se consommer jeunes ou à maturité complète.

Courge muscade/ musquée de Nice ou de Provence .

Code **LCG061** • 12-15 grn • **2,80 €**

Gros fruits aplatis, très côtelés, épiderme bronze à maturité. Chair épaisse, rouge orangée, musquée et parfumée. Excellente conservation.

Green Hokkaïdo



Courge musquée Butternut .

Code **LCG121** • 12-15 grn • **2,80 €**

Code **LCG122** • 25-30 grn • **5,00 €**

Fruit beige rosé à chair orange, allongé et renflé au bout, à la chair fine et goûteuse. Poids 1 à 2 kg. Bonne conservation.

Longue de Nice



Courge pleine de Naples .

Code **LCG051** • 12-15 grn • **2,80 €**

Code **LCG052** • 25-30 grn • **5,00 €**

Variété très productive. Énormes fruits beiges, longs de 60-80 cm, renflés au bout, rayés vert et jaune. Chair abondante, douce et orangée.

Courge sucrine du Berry .

Code **LCG211** • 12-15 grn • **2,80 €**

Code **LCG212** • 25-30 grn • **5,00 €**

Ancienne variété du centre de la France, aux fruits beige à maturité, à chair dense, orangée, très parfumée. Courge de conservation.

Sucrine du Berry



Courge trompe d'Albenga .

Code **LCG091** • 12-15 grn • **2,80 €**

Code **LCG092** • 25-30 grn • **5,00 €**

Variété ancienne originaire d'Italie. Les fruits de couleur vert clair, devenant marron orangé à maturité, peuvent atteindre 1,50 m de long. Ils sont cylindriques, souvent courbés et se terminent par un renflement contenant les graines. La chair orangée a un goût de noisette fraîche. En Italie, elle se consomme surtout jeune (30-40 cm). Bonne conservation.

. Autres courges .

Courge Buttercup .

Cucurbita maxima

Code **LCG111** • 12-15 grn • **2,80 €**

Code **LCG112** • 25-30 grn • **5,00 €**

Fruits à peau vert-noir, pesant de 1,5 à 2,5 kg, chair ferme et onctueuse. Intéressante pour régions à été court en raison de sa mise à fruit rapide.

Buttercup



Courge giraumon turban .

Cucurbita maxima

Code **LCG021** • 12-15 grn • **2,80 €**

Code **LCG022** • 25-30 grn • **5,00 €**

Courge Giraumon ou Bonnet Turc. Fruit décoratif, orange strié de crème, de 20 cm environ. La chair fine, ne se défait pas à la cuisson. Cette variété se prête bien, comme toutes les courges musquées, à la cuisson au wok.

Lady Godiva



Courge Jack o' Lantern .

Cucurbita pepo

Code **LCG181** • 12-15 grn • **2,80 €**

Code **LCG182** • 25-30 grn • **5,00 €**

Fruit côtelé, de couleur jaune-orangé. Cultivé aux Etats-Unis pour la fête de "Halloween" (l'ancienne fête celte du Samain). Les fruits sont évidés, décorés et pourvus d'une bougie. Se consomme également.

Courge lady godiva/

Courge à graines nues • *Cucurbita pepo*

Code **LCG011** • 12-15 grn • **2,80 €**

Code **LCG012** • 25-30 grn • **5,00 €**

Cultivez des amandes dans votre jardin, avec cette courge à chair comestible et aux graines sans enveloppe. Semer en godets sous couche, en enterrant très peu la graine. Récolter quand les fruits sont entièrement jaunes. Laver et essuyer les graines dans un torchon, les sécher étalées, à une température de 18-20°, dans un espace aéré. Remuer 2-3 fois. Conserver dans un récipient non clos hermétiquement, à l'abri de la lumière.

Courge pomme d'or .

Cucurbita pepo

Code **LCG071** • 12-15 grn • **2,80 €**

Code **LCG072** • 25-30 grn • **5,00 €**

Petite courge jaune, de bonne conservation. Espacement 1x1m.

Courge spaghetti . *Cucurbita pepo*

Code **LCG131** • 12-15 grn • **2,80 €**

Code **LCG132** • 25-30 grn • **5,00 €**

Variété dont la chair, une fois cuite, se défait en forme de spaghettis. Les fruits se consomment mûrs, lorsqu'ils sont jaune citron. Faire bouillir le fruit entier pendant 1/2 heure, extraire la chair à la fourchette et assaisonner.

Potiron bleu de Hongrie .

Cucurbita maxima

Code **LCG241** • 12-15 grn • **2,80 €**

Code **LCG242** • 25-30 grn • **5,00 €**

Plante originaire d'Europe Centrale, à fruits bleu-gris de 5 à 8 kg. Chair très épaisse, jaune orangée, savoureuse. Très bonne conservation.

Potiron galeux d'Eysines . *Cucurbita maxima*

Code **LCG221** • 12-15 grn • **2,80 €**

Code **LCG222** • 25-30 grn • **5,00 €**

Originale et très ancienne variété. Fruits de 4 à 10 kg, à épiderme rose saumon et excroissances blanches. Chair épaisse, jaune orange très sucrée, remarquable en veloutés.

Courge olive .

Cucurbita maxima

Code **LCG191** • 12-15 grn • **2,80 €**

Code **LCG192** • 25-30 grn • **5,00 €**

Variété de bonne conservation, aux fruits de 3-4 kg, d'un beau vert olive, de forme ovoïde. Chair orange, dense, d'excellente qualité.

Spaghetti



Courge striped cushaw

/ Cochiti pueblo • *Cucurbita mixta*

Code **LCG151** • 12-15 grn • **2,80 €**

Fruit en forme de gourde, strié de vert et blanc. La chair se prête particulièrement bien à la préparation de purées. Très bonne aussi consommée jeune comme une courgette.

Galeux d'Eysines



Potiron rouge vif d'Étampes .

Cucurbita maxima

Code **LCG081** • 12-15 grn • **2,80 €**

Code **LCG082** • 25-30 grn • **5,00 €**

Ancienne variété française, à beaux fruits côtelés, chair fine. Conservation moyenne. Le potiron traditionnel pour la soupe et pour la décoration.

Assortiment de courges



Assortiment de courges .

Code **LCG201** • +- 14 grn • **3,80 €**

Deux graines de sept variétés différentes. L'assortiment, variable selon les récoltes, est spécifié dans le sachet. Semer graine par graine, en godets.

Courge éponge/Luffa .

Luffa cylindrica

Code **LCG281** • 12-15 grn • **2,80 €**

Code **LCG282** • 25-30 grn • **5,00 €**

Cette courge des pays chauds peut se cultiver dans nos régions à condition d'être semée tôt au printemps et protégée des gelées tardives. Selon les conditions climatiques, la germination peut s'étaler sur plusieurs semaines. Patience ! Ses fruits, verts et allongés, prennent une consistance fibreuse qui lui vaut les noms "d'éponge végétale" ou "courge du Hammam". Pour obtenir de belles éponges, couper les fruits à maturité, quand ils commencent à jaunir, ôter la peau, laisser sécher à l'ombre puis secouer pour ôter les graines. Semer en avril au chaud. Repiquer en place quand le plant a deux feuilles vraies en situation ensoleillée. Espacement 80 x 80cm.

Courge gourde/Courge pèlerine .

Lagenaria siceraria

Code **FCG011** • 12-15 grn • **2,80 €**

Code **FCG012** • 25-30 grn • **5,00 €**

Courge décorative, **non comestible** ! Fruit en forme de gourde plus ou moins effilée. Semer en godets **en avril**, sous abri, planter en mai, en terre bien fumée et très bien réchauffée. Semis direct en mai. La plante est franchement grimpante, prévoir des perches ou des treillis. (env 5 graines/g)

Courge gourde



Courgettes non coureuses .

Cucurbita pepo

Semis direct en sol réchauffé, dans des trous remplis de compost. Espacement 1m x 1m. On peut avancer la récolte en cultivant sous abri. Germination 5-8 jours. Pour avoir des fruits tout l'été, échelonnez vos semis (un par mois de mai à juillet), arrosez abondamment et cueillez régulièrement. (env 6 à 8 graines /g)

À fruit de type verte d'Italie . Blanche de Virginie .

Code **LCT011** • 12-15 grn • **2,80 €**

Code **LCT012** • 25-30 grn • **5,00 €**

Notre sélection depuis 1973, à fruits striés d'argent, feuillage très découpé. Vigoureuse et productive.

Code **LCT041** • 12-15 grn • **2,80 €**

Code **LCT042** • 25-30 grn • **5,00 €**

Très productive et hâtive. Fruit blanc crème, moelleux, parfois légèrement moucheté de vert.

De Nice à fruit rond .

Code **LCT021** • 12-15 grn • **2,80 €**

Délicieuse ! Très prisée dans le Midi.

Gold rush .

Code **LCT051** • 12-15 grn • **2,80 €**

Code **LCT052** • 25-30 grn • **5,00 €**

Fruits jaune d'or, savoureux, tendres et légèrement sucrés.

A fruit de type verte d'Italie



Gold rush



Verte de Milan .

Code **LCT031** • 12-15 grn • **2,80 €**

Code **LCT032** • 25-30 grn • **5,00 €**

Sélection maraîchère. Produit abondamment des fruits allongés, vert foncé, brillants.

Assortiment de courgettes



Assortiment de courgettes .

Code **LCT201** • +- 15 grn • **3,80 €**

Trois graines de chaque variété de courgettes : verte d'Italie, ronde de Nice, verte de Milan, blanche de Virginie et Gold rush.

Cresson alénois/ Commun . *Lepidium sativum*

Code **LCR011** • 10 g • **3,00 €**

Code **LCR012** • 20 g • **4,60 €**

Vos premières salades **de printemps**, très riches en vitamines. Forçage facile, même en pots ou caissettes. Germ. **3-5 jours**. Semis répétés de mars à septembre, à la volée, en pleine terre. Situation ombragée en été. Arrosages fréquents, récolte régulière en coupant les feuilles. Vous pouvez amuser vos enfants en faisant des dessins ou en écrivant leurs noms sur une plate-bande semée assez dru. (**env 450 graines/g**)

Cresson de Perse . *Lepidium sativum*

Code **LCR021** • 10 g • **3,00 €**

Code **LCR022** • 20 g • **4,60 €**

Cresson à feuilles entières en forme de cuillère. Même culture et usage que le Cresson Alénois commun mais plus lent à monter. Saveur un peu moins piquante. (**env 450 graines/g**)

Cresson alénois



Dolique mongette de Provence . *Semi-grimpante - Dolichos unguiculatus*

NON DISPONIBLE EN 2024

Cultivée en Europe dans le bassin méditerranéen depuis l'Antiquité, elle a été supplantée par le haricot venu d'Amérique, à qui elle ressemble. Se cultive et se cuisine comme le haricot, mais elle est plus résistante à la sécheresse et plus exigeante en chaleur. Plante au port plus haut que les haricots nains, il est bon de prévoir un léger tuteurage. Semer en sol bien réchauffé. Semis direct en mai à 25 x 40 cm. Gousses couplées, vert foncé, très longues et fines, au goût délicieux. Bon également en sec. (**env 2 graines/g**)

Echalion . Voir à Oignons

Épinards . *Spinacia oleracea*

Fumure riche. Semis en rangs espacés de 30-40 cm, environ 25 g/10 m². Germ. 10-15 jours. Éclaircir à 10-15 cm, semer en **août-septembre** pour récolte d'automne-hiver. Deuxième récolte au printemps. Semis **février-mars** pour récolte de printemps. L'épinard monte en graines dès qu'il fait chaud. Pour l'été, préférer l'Arroche ou l'épinard de Nouvelle-Zélande. (**env 100 graines/g**)

Monstrueux de Viroflay .

Code **LEP021** • 12 g • **3,00 €**

Variété à feuilles larges et épaisses, vert foncé. Très productive et résistante au froid. Récolte d'automne et d'hiver.



*Epinard de Nouvelle
Zélande/ Tétragone .*
Tetragonia tetragonoides

**VOIR DISPONIBILITÉ SUR NOTRE SITE
INTERNET**

Plante buissonnante dont les feuilles, délicieuses cuites, se mangent à une saison où l'épinard fait défaut. Semis sous abri, en godet **de mars à avril**, repiquer à 40 x 80 cm. Semis direct **dès mai**. Récolte **d'été** en cueillant les feuilles. Germination longue. (env 12 graines/g)

Géant d'hiver .

Code **LEP031** • 12 g • **3,00 €**
Variété à feuilles larges et épaisses, vert foncé. Très productive et résistante au froid. Récolte d'automne et d'hiver.

Matador/ Viking .

Code **LEP041** • 12 g • **3,00 €**
Variété tardive et très lente à monter en graine. Semis en février - mars pour récolte de printemps et d'été.

Épinard géant d'hiver



Fenouils .
Foeniculum vulgare -var. azoricum

Légume productif et de culture facile. Fumure riche. Semer en lignes espacées de 40 cm; maintenir humide jusqu'à la levée. Germ. 8-10 jours. Éclaircir à 15-20 cm, arroser abondamment pendant les chaleurs. Le fenouil tardif, semé avant la St Jean, monte en graines assez rapidement. (env 200 graines/g)

Doux de Florence .

**VOIR DISPONIBILITÉ SUR NOTRE SITE
INTERNET**

Semer de début juillet à début août. Récolter avant les gelées. Couper les feuilles et stocker dans un endroit sec à l'abri du gel. Variété très productive, à réserver aux climats doux.

Tardivo di Sarno .

Code **LFN041** • 2 g • **3,00 €**
Bulbe blanc, rond, charnu. Montée tardive. Semis juillet-août pour récolte en automne-hiver.

Doux de Florence



Fèves .
Vicia Faba

Fumure légère ou nulle. Semis de novembre à mars en rangs espacés de 80-90 cm, compter env.15-20 g/m linéaire. Semis hâtifs en climat doux seulement. Ouvrir un sillon large et profond et semer en quinconce à 5-10 cm entre grain. Rangs espacés de 50 cm. Germ. 2-3 semaines. Biner, butter. Nos variétés habituelles ayant souffert des conditions climatiques de juin, (maturation trop rapide), elles n'ont pas une germination suffisante. Nous vous proposons donc exceptionnellement deux variétés récoltées chez nos collègues Allemands qui devraient vous satisfaire. (env 0,5 graines/g)

D'Aquadulce à très longue cosse .

Code **LFE011** • 100 g • **3,30 €**

Variété à très longues gousses, de 8 à 9 gros grains.

De Séville à longue cosse .

Code **LFE021** • 100 g • **3,30 €**

Code **LFE022** • 250 g • **6,50 €**

Variété précoce à très nombreuses gousses, de 6 à 7 gros grains. (**env 1.4 graines/g**)

Fève reina mora



Nouveauté

Reina mora .

Code **LFE041** • 100 g • **3,30 €**

Code **LFE042** • 250 g • **6,50 €**

Variété précoce à cycle court. Adaptée à tous les climats, très productive. Plante et gousses vertes dont la graine devient violette à maturité.



Gesse ou pois carré .

Lathyrus sativus

Code **LGE011** • 100 g • **3,30 €**

Code **LGE012** • 250 g • **6,50 €**

Légumineuse cultivée autrefois en sols pauvres et calcaires comme fourrage, mais dont les graines savoureuses se consommaient en frais ou en sec, surtout en soupe. Excellent couvre-sol. Semis de février à avril, en rangs espacés de 60 cm, un grain tous les 4-5 cm. Biner, butter. (**env 4 graines/g**)



Haricots .

Phaseolus vulgaris

Les haricots redoutent les terres froides et compactes. Ne pas semer trop tôt ! Vous risquez une mauvaise levée et des maladies. Le sol doit avoir 12°C minimum, la température optimale pour la germination étant de 20-25°C. Fumure légère. Enterrez la graine à 2 à 4 cm de profondeur. Germ.

5-10 jours.

Binages, buttages, arrosages abondants en climats chauds. Évitez de récolter quand le feuillage est mouillé, à cause de la maladie de la rouille qui a tendance à se développer surtout **en fin d'été**. On distingue plusieurs catégories de haricots, ceci aussi bien chez les haricots à rames que chez les haricots nains : fins verts, beurre, mangetout, à écosser. (**env 2 à 4 graines /g**)

Certaines variétés de haricots peuvent être consommées aussi bien en vert qu'en sec. Durée de végétation approximative : haricots nains **6-8 semaines** pour la récolte en vert, **8-12 semaines** pour le demi-sec, **12-16 semaines** pour la production du grain sec. Comptez 10 jours de plus pour les haricots à rames.

• *Haricots à rames* •

Les haricots à rames ont l'avantage de produire plus au mètre carré avec moins de semences. Leur récolte est un peu plus tardive que celle des haricots nains et la manutention des perches exige un travail supplémentaire.

Semez en même temps haricots à rames et haricots nains. Vous aurez ainsi une récolte hâtive et une récolte qui s'échelonne d'elle-même, vu la croissance prolongée des haricots à rames. Semis mai-juin en double rangs espacés de 70 cm, en poquets de 4-5 grains autour d'une perche tous les 40 cm environ. 100 g/25-35 m linéaires. Au buttage, dirigez les jeunes pousses vers les perches.

Phénomène •

VOIR DISPONIBILITÉ SUR NOTRE SITE INTERNET

Idéal pour jardins de week-end ! Variété assez hâtive, ce haricot est délicieux en vert (mangetout), en demi-sec et en sec. Cosses tendres, prenant peu le fil.

Or du Rhin/ Merveille de Venise •

Code **LHR021** • 50 g • **4,30 €**

Haricot beurre. Variété tardive. Extrêmement rustique et productif. Cosses plates jaune d'or, très tendres, à récolter régulièrement dès que les gousses pâlisent.

Hâtif Neckarkönigin/ Reine du Neckar •

VOIR DISPONIBILITÉ SUR NOTRE SITE INTERNET

Produit très rapidement des gousses longues, charnues, fondantes et absolument sans fil. Grain blanc.

Haricot maïs



Phénomène



Saint Fiacre brun à cosse verte •

NON DISPONIBLE EN 2024

Haricot mangetout. Très bonne variété ancienne, à cosses longues, fines et tendres.

Coco bicolore prolifique •

Code **LHR051** • 50 g • **4,30 €**

Grain blanc et rose marbré. Ancienne variété extrêmement hâtive. Produit une grande quantité de petites cosses très nourrissantes, dans lesquelles le grain se forme rapidement, mais qui restent néanmoins tendres et sans fil. Excellent aussi en grain sec. Variété intéressante pour climats de montagne.

Haricot maïs •

VOIR DISPONIBILITÉ SUR NOTRE SITE INTERNET

Le cousin proche du "haricot tarbais". Grain blanc à écosser, fameux pour le cassoulet ! Variété très productive et demi tardive.

Plat sabre . *Canavalia gladiata*

VOIR DISPONIBILITÉ SUR NOTRE SITE INTERNET

Haricot mangetout aux longues gousses plates. Excellente saveur. Grain blanc.

Haricots nains .

Les haricots nains peuvent précéder ou suivre une culture principale. Semez toutes les 2-4 semaines, de **mai à juillet** (août au sud de la Loire), en rangs espacés de 40 cm, un grain tous les 4-5 cm. Binez, buttez. Les portions de 80 g et 100 g permettent de semer environ 15-20m linéaires.

Haricots fins verts

Les haricots fins verts ou à filet, les plus hâtifs et les plus fins au goût. À cueillir très jeunes (**tous les 2-3 jours**) sinon ils prennent le fil. Exigeants en eau.

Morgane .

Code **LHN231** • 100 g • **4,60 €**

Code **LHN232** • 250 g • **9,80 €**

Belles cosses vertes longues de 15 à 20 cm.

Variété très intéressante, spécialement en début et fin de saison. Grain brun.

Supermétis .

Code **LHN121** • 100 g • **4,60 €**

Code **LHN122** • 250 g • **9,80 €**

Grain blanc et violet marbré. Ancienne variété très méritante, à consommer en vert et en sec (grain fondant).

Gloire de Deuil .

Code **LHN131** • 100 g • **4,60 €**

Code **LHN132** • 250 g • **9,80 €**

Remarquable variété originaire de l'Artois, mais qui réussit également au Sud de la Loire. Grain beige marbré. Croissance rapide et vigoureuse, récolte abondante de cosses fines et droites.

Fin de Bagnols .

Code **LHN191** • 100 g • **4,60 €**

Code **LHN192** • 250 g • **9,80 €**

Abondantes cosses fines et longues, cylindriques. Très bel aspect. Bonne tenue à la cuisson. Grain panaché.

Triomphe de Farcy .

Code **LHN031** • 100 g • **4,60 €**

Code **LHN032** • 250 g • **9,80 €**

Variété vigoureuse, productive, avec de belles cosses fines. Grain marbré violet-noir, cosses marbrées.

Gloire de Deuil



Fin de Bagnols



. Haricots beurre

Les haricots beurres à cosse jaune, ne prennent pas le fil.

De Rocquencourt .

Code **LHN041** • 100 g • **4,60 €**

Code **LHN042** • 250 g • **9,80 €**

Grain noir, cosses fines et tendres. Très cultivé.

Rocbrun .

Code **LHN161** • 100 g • **4,60 €**

Code **LHN162** • 250 g • **9,80 €**

Amélioration du Beurre de Rocquencourt.

Variété très rustique aux belles gousses jaunes fines et tendres.

Roi des beurres



Roi des Beurres .

Code **LHN051** • 100 g • **4,60 €**

Code **LHN052** • 250 g • **9,80 €**

Variété productive et résistante à cosse tendre et charnue. Grain blanc.

. Haricots mangetout

Les haricots mangetout à cosse charnue ne prennent pas le fil et peuvent donc être récoltés plus gros (tous les 5-6 jours).

Calvy .

Code **LHN151** • 100 g • **4,60 €**

Excellente variété à longues gousses fines. Délicieux goût de beurre. Grain gris noir.

Codair .

Code **LHN171** • 100 g • **4,60 €**

Une amélioration du Contender, dont il a gardé les qualités rustiques et productives mais fournissant des gousses droites, idéal pour vos conserves !

La Victoire .

Code **LHN021** • 100 g • **4,60 €**

Code **LHN022** • 250 g • **9,80 €**

Mêmes qualités que le Contender, légèrement plus tardif avec des gousses plutôt fines. Variété résistante au mauvais temps, excellente pour l'arrière-saison. Grain noir.

Contender .

Code **LHN011** • 100 g • **4,60 €**

Code **LHN012** • 250 g • **9,80 €**

Excellente variété, rustique et très productive. Gousses marbrées et courbées. Grain beige rosé.

Contender



Pelandron/ Bobis d'Asti .

Code **LHN101** • 100 g • **4,60 €**

Code **LHN102** • 250 g • **9,80 €**

Grain beige marbré de violet. Variété autrefois très cultivée en Provence. Hâtive, produit de grandes gousses marbrées très tendres et charnues, sans fil.

Reine des pourpres .

VOIR DISPONIBILITÉ SUR NOTRE SITE INTERNET

Haricot nain de couleur violette devenant vert à la cuisson. Ce haricot est excellent et pratique à cueillir. La floraison groupée en haut des tiges est également très esthétique.

Talisman .

Code **LHN241** • 80 g • **4,60 €**

Code **LHN242** • 200 g • **9,80 €**

Haricot extra fin sans fil. Récolte abondante et précoce de longues gousses groupées, rondes et vertes. Grain brun marbré.

La Victoire



. Haricots à écosser

Les haricots à écosser se cultivent pour leur grain consommé en sec et demi-sec. Ils se conservent le mieux dans leur cosse. Suspendez les pieds entiers sous toit et écossez à mesure de vos besoins.

Borlotto .

Code **LHN251** • 100 g • **4,60 €**

Code **LHN252** • 250 g • **9,80 €**

Haricot savoureux et bariolé, à consommer en grain sec ou demi-sec, utilisé en particulier pour le fameux "minestrone".

Coco nain blanc précoce .

VOIR DISPONIBILITÉ SUR NOTRE SITE INTERNET

Cultivé pour son grain blanc d'excellente qualité, frais ou sec, il peut également être consommé en vert. Idéal pour jardins de week-end !

Flageolet chevrier .

Code **LHN071** • 80 g • **4,60 €**

Code **LHN072** • 200 g • **9,80 €**

Grain vert pâle. Le roi des haricots à écosser ! La couleur vert pâle du grain s'obtient lorsque les pieds sont récoltés avant maturité complète, et séchés à l'ombre. A consommer mi-sec ou sec.

Coco nain blanc



Flageolet chevrier



Flageolet rouge/ Rognon de Coq .

Code **LHN081** • 100 g • **4,60 €**

Code **LHN082** • 250 g • **9,80 €**

Grain lie-de-vin, couleur appréciable dans les salades composées. Surtout cultivé pour la qualité de son grain sec. Mais les grandes cosse charnues sont également bonnes à consommer en vert.

Rognon de pont l'Abbé/ Soissons de pont l'abbé .

Code **LHN201** • 100 g • **4,60 €**

Code **LHN202** • 250 g • **9,80 €**

Ancienne variété à grains blanc ocre en forme de rognons. Haricot très estimé en grain sec pour son goût et la finesse de sa peau.

Riz de Hongrie .

Code **LHN261** • 25 g • **3,30 €**

Code **LHN262** • 50 g • **5,50 €**

Ancienne souche Biaugerme du Haricot Riz. Très productif pour son faible développement. Grain blanc comme du riz, 25 g suffisent pour 10-15 m linéaires.

Haricot mungo • *Vigna radiata*

Code **LHM011** • 25 g • **3,30 €**

Code **LHM012** • 50 g • **5,50 €**

Originaire de l'Inde, légumineuse aux petits grains verts (parfois appelé soja vert alors que ce n'en est pas un!). Il est couramment utilisé dans la cuisine asiatique sous la forme germée des fameuses "pousses de Soja", mais aussi en soupe et en farine pour confectionner pâtes et vermicelles. Se consomme aussi simplement après une cuisson à l'eau. A cultiver comme les haricots nains.

Black turtle .

Code **LHN221** • 80 g • **4,60 €**

Code **LHN222** • 200 g • **9,80 €**

Variété mexicaine à petits grains noirs, très vigoureuse et extrêmement productive. Peu exigeante en eau et en fumure.

Flageolet rouge



Rognon du pont de l'Abbé



Riz de Hongrie





Laitues .

Lactuca sativa

Fumure moyenne. Semis de **janvier à septembre**, espacement 25 x 30-40 cm. Germ. 5-10 jours. La laitue se prête bien à une culture intercalaire avec chou, carotte, maïs, etc. Avec des semis successifs de variétés appropriées, vous pourrez récolter des laitues pendant la plus grande partie de l'année. (**env 800 graines/g**)

Alphange Soissons .

VOIR DISPONIBILITÉ SUR NOTRE SITE INTERNET

Originalité de notre catalogue. Cette population de laitue contient des individus plutôt batavia (batavia Soissons) et d'autres plutôt romaine (romaine Alphange).

Semis direct de fin mars à mai et fin août-septembre. Belle pomme très lâche, allongée, à feuilles tendres et croquantes teintées de rose-cuivre.

Alphange Soissons



Merveille des quatre saisons .

Code **LLT501** • 2 g • **2,80 €**

Code **LLT502** • 5 g • **5,30 €**

Pomme moyenne, serrée, fortement teintée de rouge. Semis directs échelonnés de **janvier à octobre**. Excellente laitue pour l'hiver et le printemps, mais peu résistante à la montée en graines en climats chauds.

. Laitues de printemps .

Semis de février à mars sous abri ou semis direct en avril. Les semis hâtifs sont destinés à la culture sous abri. Attention aux limaces, surtout après la plantation !

Appia .

Code **LLT171** • 2 g • **2,80 €**

Code **LLT172** • 5 g • **5,30 €**

Grosse pomme vert clair à feuilles fines, extra pour culture de pleine terre au printemps.

Appia



Craquerelle du Midi .

Code **LLT031** • 2 g • **2,80 €**

Code **LLT032** • 5 g • **5,30 €**

Laitue à feuilles grasses et épaisses, croquantes, vert foncé, plus grosse que la Sucrine, très cultivée dans le Midi.

Géante du Neckar .

Code **LLT161** • 2 g • **2,80 €**

Code **LLT162** • 5 g • **5,30 €**

Pour printemps et automne, serre et plein-champ. Grosse pomme vert clair. (**env 800 graines/g**)

Reine de mai de pleine terre .

Code **LLT011** • 2 g • **2,80 €**

Code **LLT012** • 5 g • **5,30 €**

Laitue traditionnelle de printemps, précoce et rustique. Produit une pomme de taille moyenne, aux feuilles blondes délicatement teintées de rouge. Se prête bien au forçage.

Reine de mai



Sucrine .

Code **LLT021** • 2 g • **2,80 €**

Code **LLT022** • 5 g • **5,30 €**

Petite pomme précoce à feuilles charnues très savoureuses. Très prisée dans le Midi pour sa résistance à la sécheresse. Laitue de printemps et d'été, peut également être cultivée pour l'été-automne.

• Laitues d'été •

Les laitues d'été sont exigeantes en eau, les arrosages favorisent la formation de belles pommes. Semis direct **de fin mars à fin juin**, éclaircir. Les plus beaux plants éliminés peuvent être replantés et viendront environ **15 jours** après les autres. La laitue germe mal en sol chaud. Dans le Midi, éviter de semer **entre le 15 juillet et le 15 août**.

Grosse blonde paresseuse .

Code **LLT141** • 2 g • **2,80 €**

Code **LLT142** • 5 g • **5,30 €**

Magnifique pomme d'un vert blond. La plus cultivée avec la Reine de Juillet. Convient aussi pour la mi-saison.

Reine de juillet



Kagraner sommer 2 .

Code **LLT101** • 2 g • **2,80 €**

Rustique et peu exigeante en eau. Pomme moyenne, de venue rapide et lente à monter.

Du bon jardinier .

Code **LLT111** • 2 g • **2,80 €**

Code **LLT112** • 5 g • **5,30 €**

Très belle pomme, légèrement conique, lavée de rose. Se prête particulièrement à la culture de fin d'été.

Reine de juillet/ Blonde du Cazard .

Code **LLT131** • 2 g • **2,80 €**

Code **LLT132** • 5 g • **5,30 €**

Belle pomme de feuilles assez serrées, résistante à la chaleur. Lente à monter. Feuillage large.

. Laitues d'hiver .

Trop peu connues ! Les toutes premières laitues au printemps. Elles passent l'hiver à l'état de jeune plant et démarrent leur croissance dès mars. Elles sont bonnes à récolter un bon mois avant les laitues de printemps. Même en climat rude, elles supportent l'hiver à condition d'être bien enracinées avant les froids. Semis **août-septembre** en pépinière, plantation **octobre-début novembre**. On peut aussi semer directement, **en septembre**, puis éclaircir. Binez quand la végétation démarre au **printemps**. On peut planter sous abri ou tunnel, ce qui les avance **de 1-3 semaines**.

Brune d'hiver .

Code **LLT211** • 2 g • **2,80 €**

Code **LLT212** • 5 g • **5,30 €**

Un peu plus hâtive et moins grosse que la Merveille d'hiver. Résultat excellent en climat rude, supporte des gelées **jusqu'à -15°C**.

Hâtive Erstling/ Baquieu .

Code **LLT221** • 2 g • **2,80 €**

Code **LLT222** • 5 g • **5,30 €**

Très rustique et hâtive. Petites pommes très rouges. Il s'agit d'une ancienne variété allemande, Erstling, c'est à dire, la première : en effet **la plus hâtive !**

Merveille d'hiver .

Code **LLT201** • 2 g • **2,80 €**

Code **LLT202** • 5 g • **5,30 €**

Grosse pomme blonde aux feuilles très tendres. Sélection **résistante au froid** de la Reine de Mai.

Mouchetée de Salasc .

Code **LLT681** • 2 g • **2,80 €**

Code **LLT682** • 5 g • **5,30 €**

Cette laitue croquante aux **larges feuilles vertes tâchetées de rouge** n'est pas seulement bonne, elle a aussi une belle histoire. Originaire de l'Aveyron, elle a été apportée dans l'Hérault dans les années 30 par des vendangeurs. Elle aurait pourtant disparu aujourd'hui si Martine et Marianno Pusceddu, maraichers bio, n'en avaient reçu quelques graines de Fernande qui la cultivait dans son jardin. Ils l'ont multipliée, et la voilà ! **Résistante au froid**, elle vous réglera tout au long de l'hiver.

Rougette de Montpellier (p48)



Val d'orge (p48)



Rougette de Montpellier .

Code LLT241 • 2 g • 2,80 €

Code LLT242 • 5 g • 5,30 €

Variété **rustique** assez résistante au froid, elle forme une petite pomme serrée à la sortie de l'hiver. Ses feuilles vert tendre teintées de brun sont croquantes et savoureuses.

Val d'orge .

Code LLT041 • 2 g • 2,80 €

Code LLT042 • 5 g • 5,30 €

Laitue d'hiver, résistant au froid. Feuillage ample et lisse formant une pomme volumineuse d'un beau vert blond. Idéale pour récolte de printemps.

. Laitues romaines .

Lactuca sativa var longifolia

Moins connues que les laitues pommées ou batavia mais de culture similaire, les laitues romaines forment des chicons à feuilles côtelées très croquantes. Elles sont appréciées pour leur goût assez fort.

Romaine ballon .

Code LLT301 • 2 g • 2,80 €

Code LLT302 • 5 g • 5,30 €

Excellente variété à pomme volumineuse en forme de ballon de rugby. Semis direct fin mars à mai ou fin août à septembre. Très lente à monter.

Romaine pomme en terre .

Code LLT311 • 2 g • 2,80 €

Petit chicon à feuilles charnues. Résiste bien à la sécheresse, peut être cultivée pour l'été. Semis en **février-mars** sous abri pour plantation en avril. Semis direct en **avril**, ou en septembre pour récolte de printemps.

Romaine rouge d'hiver .

Code LLT331 • 2 g • 2,80 €

Semis en pépinière en **août-septembre** pour mettre en place en octobre-novembre. Ou semis direct en **septembre**. Forme au printemps des chicons énormes d'un superbe rouge pourpre. (**env 800 graines/g**)

Romaine des melons .

Code LLT321 • 2 g • 2,80 €

Belle salade au feuillage vert-bronze bordé de rouge, très lente à monter. Ancienne variété du Lauragais que l'on semait en même temps que les melons. Semis direct **de fin mars à juillet**. Notre souche a été cultivée pendant 60 ans par Mme Jeanne Caussé à Lanta (31).

Romaine des melons



. Laitues à couper .

Les laitues à couper ne forment pas de pommes serrées. On coupe ou cueille les feuilles dès qu'elles ont atteint environ 15 cm de haut, en ayant soin de laisser intact le coeur de la plante. Semis sous abri **en janvier** ou en pleine terre **mars à juin** en lignes distantes de 25 cm. Récolte 3-7 semaines après semis, **selon la saison**. Arrosages abondants.

Biscia rossa .

Code **LLT411** • 2 g • **2,80 €**

Code **LLT412** • 5 g • **5,30 €**

Belle laitue croquante au feuillage très découpé et cuivré. Très lente à monter.

Feuille de chêne blonde à graine noire .

Code **LLT401** • 2 g • **2,80 €**

Code **LLT402** • 5 g • **5,30 €**

Feuilles tendres et très découpées, idéale pour le printemps. Peut se semer sous abri.

Feuille de chêne rouge .

Code **LLT421** • 2 g • **2,80 €**

Code **LLT422** • 5 g • **5,30 €**

Magnifique teinte pourpre. De la couleur dans vos salades !

Frisée à couper d'Amérique .

Code **LLT431** • 2 g • **2,80 €**

Code **LLT432** • 5 g • **5,30 €**

Feuillage tendre et frisé, vert teinté de rouge. Semis direct **septembre-octobre**, récolte au printemps. Elle pousse si on l'éclaircit **en mars**. Culture intéressante aussi au printemps.

Cressonnette du Maroc/ Radichetta .

Code **LLT441** • 2 g • **2,80 €**

Code **LLT442** • 5 g • **5,30 €**

Laitue rustique, facile à cultiver, de bonne conservation une fois cueillie. Feuilles croquantes et très savoureuses. Se consomme de mai à juillet en récoltant les feuilles une à une, ou toute la laitue en une fois.

Feuille de chêne rouge



. Laitues batavia .

Aux feuilles plus fermes et plus côtelées que les laitues pommées, les laitues batavia sont à la fois tendres et croquantes. Elles résistent en général mieux à la chaleur et se consomment **en fin de printemps ou à l'automne**, voire **tout l'été** en climat frais.

Semis direct en rangs distants de 30 cm **de janvier à septembre**. Éclaircir à 25 cm. Arrosages abondants pendant les chaleurs. Réussit particulièrement bien en climat frais.

Batavia blonde de Paris .

Code LLT641 • 2 g • 2,80 €

Code LLT642 • 5 g • 5,30 €

Belle pomme blonde à feuilles ondulées et croquantes. Semis **de janvier à avril** sous abri, ou semis direct **de mars à mai** et **d'août à septembre**. Hâtive, idéale pour printemps-été.

Batavia dorée de printemps .

Code LLT621 • 2 g • 2,80 €

Code LLT622 • 5 g • 5,30 €

Batavia très précoce formant une belle pomme ferme au feuillage vert blond doré. Excellente qualité gustative. Semis **de janvier à avril** sous abri. Ou semis direct de **mars à mai** et **d'août à septembre**.

Batavia gloire du Dauphiné .

Code LLT631 • 2 g • 2,80 €

Code LLT632 • 5 g • 5,30 €

Batavia à pomme volumineuse vert tendre, teintée de rouge. Feuilles croquantes. Semis **de janvier à avril** sous abri, ou semis direct en pleine terre **de mars à mai** et **d'août à septembre**.

Batavia reine des glaces .

D'été

Code LLT121 • 2 g • 2,80 €

Code LLT122 • 5 g • 5,30 €

De croissance rapide. Pomme serrée à feuilles croquantes, délicieuses. Semis sous abri **de janvier à avril** ou **direct dès avril**. Réussit particulièrement bien en climats frais.

Batavia rouge grenobloise .

Code LLT601 • 2 g • 2,80 €

Code LLT602 • 5 g • 5,30 €

Pomme lâche, très volumineuse. Laitue de printemps et d'été pouvant toutefois être cultivée comme laitue d'hiver sous abri. Semis **de mars à juin** pour récolte d'été, **en août** pour récolte d'automne, **en septembre** pour récolte au printemps suivant.

Batavia chou de Naples .

Code LLT651 • 2 g • 2,80 €

Code LLT652 • 5 g • 5,30 €

Ancienne variété très lente à monter. Grosse pomme d'un vert très pâle ayant l'aspect d'un chou, un peu cloquée. Le diamètre de la plante peut atteindre 30 à 35 cm. Semis direct **de janvier à septembre**.

Dorée de printemps



Batavia goutte de sang .

Code LLT231 • 2 g • 2,80 €

Code LLT232 • 5 g • 5,30 €

Pomme grosse comme un chou, feuilles croquantes, tachées de rouge. Rustique, tardive, résistante ! Semis sous abri de janvier à avril ou direct dès avril.

Reine des glaces



Batavia Soissons .

Code **LLT611** • 2 g • **2,80 €**

Code **LLT612** • 5 g • **5,30 €**

Pomme lêche mais volumineuse. Feuilles vert clair légèrement cloquées et teintées de brun. Tendre, croquante, de très bonne qualité gustative. Semis sous abri de **janvier à avril** ou direct de **mars à mai** et d'**aôut à septembre**.

Assortiment de laitues .

Code **LLT721** • 2 g • **3,50 €**

Voici en mélange, un assortiment de laitues à couper, romaines, batavias et pommées, pour un jardin tout en couleurs et une assiette de crudités toute en saveurs !

Celtuce laitue-céleri / Laitue-asperge .

Code **LLT701** • 2 g • **2,80 €**

Légume oriental, très fin et de culture facile. Une laitue qui ne pousse pas. Lors de la montée en graines, la tige devient grosse, tendre et charnue; on la consomme alors comme les asperges. Culture comme les laitues **d'été**.

Mesclun



Mesclun .

Code **LME011** • 5 g • **4,40 €**

Mélange de nos deux cressons, de roquette et de différentes variétés de laitues et chicorées. Se sème à la volée **de fin février à avril** sous abri, puis en pleine terre **d'avril à juin ou en septembre**. Tondre ou cueillir les feuilles lorsqu'elles ont 10-15 cm de haut. En arrosant abondamment, vous obtiendrez plusieurs récoltes de feuilles tendres, qui feront des salades dont vous vous régalez, tant par les saveurs que par les formes et couleurs différentes. (**env 720 graines/g**)



Mâches .

(*Valerianella locusta olitoria*)

Salades d'hiver par excellence. Les plus résistantes au froid, peuvent même être récoltées sous la neige ! Semer en surface **d'aôut à fin septembre**, en lignes distantes de 15 cm, bien tasser. Levée lente, environ **15-20 jours**. Éclaircir à 3-5 cm.

À grosse graine .

Code **LMA011** • 4 g • **3,00 €**

Code **LMA012** • 10 g • **5,00 €**

Rustique et très productive. (**env 350 graines/g**)

Coquille de Louviers .

Code **LMA021** • 3 g • **3,00 €**

Code **LMA022** • 8 g • **5,00 €**

Petite rosace de feuilles vert foncé à texture fine. Très rustique au froid. (env 900 graines/g)

D'Italie . *Valerianella eriocarpa*

Code **LMA031** • 3 g • **3,00 €**

Code **LMA032** • 8 g • **5,00 €**

Espèce distincte à feuilles blondes, de texture fine, très productive. À réserver aux climats doux. Monte en graines 10-15 jours plus tard que les autres variétés. (env 900 graines/g)

Verte de Cambrai .

Code **LMA041** • 3 g • **3,00 €**

Code **LMA042** • 8 g • **5,00 €**

Variété maraîchère très résistante au froid. (env 850 graines/g)



Maïs . *Zea mays*

Le MAÏS DOUX a été sélectionné pour sa teneur élevée en sucre. Il se consomme à l'état laiteux quand les "barbes" sèchent.

Le MAÏS À GRAIN se cultive pour son grain sec transformé en semoule ou pour l'alimentation animale. Conserver les épis, après avoir enlevé les feuilles enveloppantes, au sec, dans un endroit aéré, à l'abri des rongeurs. On peut aussi le consommer à l'état laiteux. Fumure riche. Semis fin **avril-mai** à raison de 100 g/+50 m linéaires. Espacement des lignes 60-80 cm. Le sol doit être suffisamment réchauffé. Germ. 8-15 jours. Binages, léger buttage, arrosages en climats secs. Pour de petites surfaces, faire des carrés plutôt que de longues lignes pour une meilleure pollinisation. (env 4 à 5 graines/g)

A grosse graines (p51)



Vit .

Code **LMA051** • 3 g • **3,00 €**

Code **LMA052** • 8 g • **5,00 €**

Feuilles arrondies, légèrement cloquées, d'un vert sombre et brillant. Variété productive, continuant de croître en période hivernale. (env 800 graines/g)

. Maïs doux .

Doux golden bantam .

Code **LMIO21** • 20 g • **3,00 €**

Code **LMIO22** • 50 g • **6,00 €**

Code **LMIO23** • 100 g • **8,70 €**

Code **LMIO24** • 250 g • **16,90 €**

Variété hâtive à épis jaunes, de taille moyenne. Le maïs doux est plus exigeant en chaleur que le maïs à grain. Ne semer qu'en sol bien réchauffé.

Doux pinto .

Code **LMIO71** • 20 g • **3,00 €**

Code **LMIO72** • 50 g • **6,00 €**

Beaux épis bariolés allant du jaune clair au bleu nuit à maturité. Variété originaire du Portugal conservée par Agrobio Périgord. Même culture que le maïs golden Bantam.

. Maïs à grain .

Du pays du sud-ouest/ D'Astarac .

Code **LMI041** • 100 g • **3,00 €**

Code **LMI042** • 250 g • **6,00 €**

Beaux épis aux couleurs multiples allant du jaune au rouge pourpre. Très productif et très nourrissant ! S'utilise pour la fabrication de semoule à polenta. Tardif, déconseillé au nord de la Loire.

Des Pyrénées .

Code **LMI031** • 100 g • **3,00 €**

Code **LMI032** • 250 g • **6,00 €**

Beaux épis bicolores, aux grains jaunes clairs. Demi-hâtif et productif.

Pop-corn .

Code **LMI051** • 20 g • **3,00 €**

Code **LMI052** • 50 g • **6,00 €**

Nouvelle souche plus productive, intéressante par sa précocité. Son port réduit (150 cm max) permet de le cultiver au potager sans qu'il fasse de l'ombre aux autres légumes. Récolter lorsque le grain est dur. Le pop-corn n'éclate que lorsqu'il est bien sec, quand il s'égrène facilement. (**env 8 graines/g**)



Melons . *Cucumis melo*

Les fruits du potager ! Amateurs de lumière et de chaleur, c'est en climat chaud et sec qu'ils seront les plus savoureux. Fumure légère. Semis en godets, **de fin avril à mai au chaud** (20°-30°C) ou direct en pleine terre **de mai à début juin**. Espacement 75x100 cm. Germ. 8-10 jours. Pincez la tige au dessus de la troisième feuille, trois pousses se développeront qui fructifieront. Pincez ces trois pousses après leur troisième feuille, puis laissez courir. Par temps humide, placez des tuiles ou des pots sous les fruits, afin de leur éviter le contact avec le sol. Arrosages minimum. Le fruit est bon à récolter quand vous sentez son parfum, il se détache alors facilement de la tige. (**env 35 graines/g**)

Cantaloup Charentais .

Code **LML011** • 1 g • **3,00 €**

Fruit rond, lisse, vert pâle. Succulente chair orange. Notre sélection depuis 1976 !

Des indiens .

Code **LMI011** • 100 g • **3,00 €**

Code **LMI012** • 250 g • **6,00 €**

Plante trapue à 3-4 tiges. Epis moyens à grains multicolores du plus bel effet. De par sa grande précocité, ce maïs nous semble intéressant pour climats ayant une période de végétation trop courte pour les maïs ordinaires (montagne, régions arides).

Des Pyrénées



Cantaloup noir des Carmes .

Code **LML071** • 1 g • **3,00 €**

Variété ancienne, hâtive. Fruits vert foncé à noir, légèrement côtelés, de 1 kg à 1,5 kg. Chair orange subtilement parfumée. Consommer le jour de la récolte, après quelques heures au réfrigérateur.

Cantaloup Prescott à fond blanc.

Code **LML061** • 1 g • **3,00 €**

Très jolis fruits côtelés, beiges à maturité, de 2,5 kg à 4 kg. Chair orangée, fine et fondante. Laisser un fruit par pied, deux maximum. Comme pour le Noir des Carmes et le Melon Vert Grim pant, il est conseillé de le déguster après un temps de passage au réfrigérateur.

D'Espagne pele de sapo .

Code **LML041** • 1 g • **3,00 €**

Le plus hâtif des melons d'hiver. Gros fruits verts foncés, allongés, chair blanche parfumée, dont la teneur en sucre augmente avec la conservation. Récolte et stock **à partir de septembre** à l'abri du gel ; consommation à mesure jusqu'à Noël.

Jaune canari .

VOIR DISPONIBILITÉ SUR NOTRE SITE INTERNET

Fruits ovales, jaunes et cotelés à chair presque blanche, bien sucrée et succulente. Se conserve quelques semaines après la récolte.

Jenny Lind .

Code **LML121** • 1 g • **3,00 €**

Fruit en forme de turban aplati. Sa chair est verte à légèrement orangée, au goût délicat, sucré et parfumé. Variété assez productive de mi-saison.

Petit gris de Rennes .

Code **LML031** • 1 g • **3,00 €**

Réussit aussi bien au sud qu'au nord de la Loire. Fruit lisse, vert bronze, moucheté doré à maturité, chair orange très sucrée. Belle sélection maraîchère.

D'Espagne pele de sapo



Honey dew/ Rosée de miel .

Code **LML141** • 1 g • **3,00 €**

Melon originaire des Etats-Unis. Fruits ronds, de couleur blanc crème avec des nuances jaunes. Chair vert pâle, très sucrée et parfumée.

Petit gris de Rennes



Ogen .

Code **LML081** • 1 g • **3,00 €**

Ancienne variété, qui ne nécessite pas de taille. Fruits petits à moyens, à la chair verte, sucrée et aromatique. Fondant !

Védrantais/ Super précoce du Roc .

Code **LML091** • 1 g • **3,00 €**

Variété du type Cantaloup Charentais. Fruits moyens à peau vert clair avec une chair ferme, orange foncé, très sucrée et parfumée. Grâce à sa maturité échelonnée, vous profiterez d'une bonne arrière saison.

Vert grim pant .

Code **LML051** • 1 g • **3,00 €**

Notre sélection Biau Germe. Melon à palisser, idéal pour les petits jardins. Robe verte, chair claire. À consommer pas trop mûr.

Assortiment de melons .

Code **LML201** • 1 g • **3,80 €**

Melon d'Espagne, Cantaloup charentais, Petit Gris de Rennes, Ogen et Védra ntais.

Melon à confiture . Voir à Pastèque



Mil de 60 jours/Millet perle .

Pennisetum glaucum

Code **LMT011** • 5 g • **2,80 €**

Code **LMT012** • 20 g • **5,30 €**

Code **LMT013** • 50 g • **8,60 €**

Plante annuelle emblématique de l'Afrique de l'ouest, le mil est une graminée alimentaire. Semer **en avril-mai** en pleine terre, en lignes espacées de 60-80 cm. Éclaircir à 30 cm. **En été**, les tiges atteignent 2m50. Récolte des épis en octobre. (**env 65 graines/g**)



Mizuna rouge .

Brassica rapa v. japonica

Code **LMZ011** • 2 g • **3,00 €**

Code **LMZ012** • 5 g • **5,30 €**

Annuelle - Cette moutarde japonaise aux feuilles très découpées rouge pourpre mettra du piquant dans vos salades avec son goût poivré. Sa bonne résistance au froid en fait une culture d'hiver intéressante. Les japonais utilisent le mizuna en soupe, cuit à l'étuvée ou en salade. Il agrémente agréablement les mescluns de sa couleur et son arôme. Préfère les sols drainants et les emplacements ensoleillés. Semis de mars à septembre en rangs espacés de 25 cm. Éclaircir à 5 cm sur la ligne. Semis hivernal sous abri possible. Récolte un à deux mois après les semis, en coupant à quelques centimètres au dessus du sol. (**env 560 graines/g**)

Nouveauté



Moutarde violette Osaka .

Brassica juncea

Code **LMO011** • 1 g • **3,00 €**

Cette moutarde japonaise nous offre de larges feuilles généreuses, rondes et violettes. De saveur forte et épicée elle agrémente parfaitement mescluns, salades variées ou encore soupes mizo. Cueillir les feuilles au besoin pour résoltes échelonnées. Sa bonne résistance au froid en fait une culture d'hiver intéressante. Semis direct ou en godet de février à octobre en évitant les températures extrêmes, en lignes distantes de 30 x 40 cm.

Moutarde violette Osaka



Navets .

Brassica rapa

Semis **août-septembre**, en lignes à 30-40 cm, éclaircir à 10-15 cm. Supportent de légères gelées. (**env 500 graines/g**)

Blanc globe à collet violet .

VOIR DISPONIBILITÉ SUR NOTRE SITE INTERNET

Racine ronde. Variété rustique, pour production d'automne et d'hiver. Très bonne conservation.

Hâtif d'Auvergne .

Code **LNA011** • 2 g • **2,80 €**

Code **LNA012** • 6 g • **5,60 €**

Rustique et productif. Grosse racine ronde à collet violet.

Jaune boule d'or .

Code **LNA041** • 2 g • **2,80 €**

Code **LNA042** • 6 g • **5,60 €**

Racine sphérique de taille moyenne, chair et peau jaunes. Goût fin et sucré. Bonne conservation. Navet à semer pour provision d'hiver. Croissance lente.

Jaune boule d'or



De Nancy à feuille entière .

Code **LNA021** • 2 g • **2,80 €**

Racine ronde, blanche, à collet violet-rose. Variété maraîchère.

Noir long de Caluire .

Code **LNA071** • 2 g • **2,80 €**

Code **LNA072** • 6 g • **5,60 €**

Ancienne variété de la région Lyonnaise. Racines allongées à peau noire et à chair blanche de saveur douce et sucrée. Précoce et de bonne conservation. Semis direct en **mars-avril** ou en **août-septembre**, en lignes distantes de 35 cm. Éclaircir à 5 cm.

Des Vertus Marteau .

NON DISPONIBLE EN 2024

Racine blanche et allongée, au goût très fin, légèrement sucré. De croissance rapide, spécial pour la culture de printemps et d'été. Semis direct en **mars-avril** ou en **août-septembre**, en lignes distantes de 35 cm, éclaircir à 5 cm. Tenir bien arrosé pendant les chaleurs. En climat chaud, cultiver uniquement au printemps et à l'automne.

Noir long de Caluire



Rave de Treignac .

NON DISPONIBLE EN 2024

Au goût fin et délicat, ce navet est délicieux à croquer cru. Originaire de Corrèze, il est rond et aplati. De peau rugueuse, son collet est vert et sa chair blanche. Il peut se cultiver en altitude.



Oignons .
Allium cepa

Fumure légère. Semis **début février à début avril** sous abri. Germ. 8-15 jours. En terres légères et se réchauffant vite, on peut faire un semis direct, en éclaircissant par la suite, mais le semis sous abri chaud est plus sûr. Plantation **mai-juin** à 15x25 ou 30 cm. Binages fréquents. Les oignons redoutent les terres compactes et humides. Arrosages minimum. Stockage dans un endroit sec et frais, en caquettes, ou en tresses suspendues. Ne pas manipuler les oignons gelés. (**env 250 graines/g**)

Echalion cuisse de poulet du Poitou/ Zébrune .

Code **LOG061** • 2 g • **2,80 €**

Beau bulbe allongé rose cuivré, en forme d'échalote. Chair juteuse et parfumée. Productif et de bonne conservation. Semis en place, en ligne de février à mars, récolte août-septembre.

Hourcadère .

VOIR DISPONIBILITÉ SUR NOTRE SITE INTERNET

Plus connu sous le nom d'oignon de Trébons, petit village dans les Pyrénées, cet oignon doux au bulbe allongé est réputé pour sa saveur sucrée et sa chair fondante. Il a aussi l'avantage de très peu faire pleurer quand on l'épluche. À manger en frais ou demi sec.

Jaune paille des Vertus .

Code **LOG011** • 2 g • **2,80 €**

Bulbe plat et jaune d'excellente conservation. Le plus cultivé en France.

Rouge long de Florence .

NON DISPONIBLE EN 2024

Variété tardive produisant de beaux bulbes de taille moyenne, ronds et aplatis. Oignon rouge brun foncé d'excellente conservation. Saveur douce et sucrée.

Rouge de Brunswick .

Code **LOG071** • 2 g • **2,80 €**

Variété tardive produisant de beaux bulbes de taille moyenne, ronds et aplatis. Oignon rouge brun foncé d'excellente conservation. Saveur douce et sucrée.

Oignon perpétuel- Bulbes/ Oignon patate .

VOIR DISPONIBILITÉ SUR NOTRE SITE INTERNET

Petit oignon dont la particularité est qu'il se multiplie par la production de nombreuses petits bulbilles autour du bulbe mère et ne produit aucune semence. Saveur douce et sucrée. Bonne conservation. Plantation des bulbes en **mars-avril** à 15x40cm, plateau racine en bas. Couvrir jusqu'au collet. Récolte lorsque les tiges sont sèches, en août. Vous pouvez consommer les plus gros et en sélectionner certains pour replanter la saison suivante. Merci à Madeleine Guitton, cliente, pour ses Oignons Patate !

À commander de mi-janvier à fin mars. Envoi systématique en Colissimo.

Blanc de Paris .

NON DISPONIBLE EN 2024

Variété résistante, demi précoce, très rustique et de très grand rendement. Semis en pépinière du mi-août à mi-septembre, repiquage mi-octobre à 8x15cm.

De Mazères .

Code **LOG021** • 2 g • **2,80 €**

Bel oignon rose cuivré plutôt tardif. Très productif et d'excellente conservation. Réussit particulièrement bien au sud de la Loire.

Rouge de Brunswick



Rouge southport red globe .

Code **LOG041** • 2 g • **2,80 €**

Magnifique oignon pourpre violet au goût prononcé pour cette variété mi tardive. Bel effet décoratif dans vos crudités.



Okra ou gombo .

Abelmoschus esculentum

Code **LOK011** • 2 g • **3,00€**

Belle plante à fleurs jaune crème, très cultivée dans les pays chauds pour ses fruits mucilagineux servant à épaissir soupes et sauces. Exigeante en eau et chaleur. Semis sous abri **en avril**, en godets. Planter en sol réchauffé. Espacement final 50 x 70 cm. Cueillir régulièrement les fruits jeunes lorsqu'ils ont la longueur d'un doigt et que l'extrémité reste cassante. (**env 20 à 30 graines/g**)



Oseille commune de Belleville .

Rumex acetosa

Code **LOS011** • 1 g • **2,80 €**

Vivace - Plante basse aux feuilles érigées, de couleur vert clair, s'apparentant à l'épinard. De par son goût acidulé, on l'utilise essentiellement pour agrémenter poissons, soupes et salades. Elle se marie bien en cuisine avec l'oignon, pour faire farces, tartes et omelettes. Semis direct en **avril-mai** en lignes espacées de 30-50 cm, à raison de 2 g/7-8 m linéaires. Germ. 10 jours env. L'oseille reste en place plusieurs années. (**env 1000 graines/g**)



Panais long Holkruin/ de guernesey .

Pastinaca sativa

Code **LPA011** • 4 g • **3,00 €**

Un légume qui mérite d'être davantage cultivé ! Longue racine blanche, conique et très charnue, nourrissante, au goût prononcé. Semis de **mars à fin mai** en rangs espacés de 40 cm. 5 g/10 m². Germ. 4-5 semaines. Éclaircir à 10 cm. Les racines, aromatiques et nourrissantes, peuvent être laissées en terre tout l'hiver. Récolter au fur et à mesure des besoins. Consommer de préférence cuites. Attention, comme pour les variétés sauvages, le feuillage peut-être très urticant ! (**env 220 graines/g**)



Pastèques .

Citrullus lanatus

Semis en avril en godet ou semis direct en avril-mai en terre très bien réchauffée. Espacement 1x1 m. La pastèque est mûre quand la petite vrille accolée à son pédoncule est sèche.

Pastèque Déhibé .

Code **LPS021** • 12-15 grn • **2,80 €**

Code **LPS022** • 25-30 grn • **5,00 €**

Variété goûteuse à chair rose et à gros grains qui nous vient de nos amis semenciers du Liban. Fruits ronds assez gros (environ 25 cm de diamètre)

Pastèque sugar baby .

Code **LPS011** • 12-15 grn • **2,80 €**

Code **LPS012** • 25-30 grn • **5,00 €**

Variété précoce, à fruits vert-foncé et chair rouge, rafraîchissante. Donne le meilleur de son potentiel en climats chauds, tant pour sa croissance que pour son goût. (**env 20 graines/g**)

Pastèque à graine rouge à confire à chair verte/Melon à confiture .

Code **LML021** • 12-15 grn • **2,80 €**

Mûrit bien en climats doux. Plante à grand développement, des gros fruits et écorce vert pâle à dessins beiges. Semer en poquets à 70 cm et ne pas éclaircir. (**env 7 graines/g**)

Pastèque Déhibé



Pâtisseries et patidou • Voir à courges *Persils* • Voir à Graines Aromatiques



Physalis .

Semis au chaud (20° à 25°C) **de mars au début avril**. Repiquer en godets, planter quand les gelées ne sont plus à craindre. Arrosages pendant les chaleurs. (env 300 graines/g)

Cerise de terre • *Physalis pruinosa*

Code **LPC021** • 50-60 grn • **2,80 €**

Espèce rampante, à fruits très petits, précoces, sucrés avec un arrière-goût de mandarine.

L'amuse-gueule par excellence ! Culture comme la prune des Incas, mais germination plus lente et récolte plus précoce. Espacement 50x50 cm.

Prune des Incas/

Alkékenge jaune • *Physalis peruviana*

Code **LPC011** • 50-60 grn • **2,80 €**

Plante annuelle buissonnante, dont les petits fruits jaunes doux-acidulés sont enveloppés de feuilles comme du papier de soie. Se cultive comme la tomate. Espacement 1x1m. La croissance et la fructification étant lente, la production en climats frais risque d'être peu abondante, surtout les années humides. En fin de végétation, éclaircir en sortant quelques branches et en raccourcissant les pousses, afin de hâter la maturation des fruits.

Piments • Voir à poivrons



Pissenlit sauvage .

Taraxacum officinale

Code **LPL011** • 0,50 g • **2,80 €**

Vivace

On n'a pas toujours des prairies bio à proximité pour la cueillette du pissenlit.... Alors, pourquoi ne pas le cultiver dans votre jardin ? Fumure moyenne. Semis direct, peu profond et bien tassé, **de mars à fin juin**, en lignes distantes de 20-30 cm. Éclaircir à 10-12 cm. Peut rester deux ans en place. Au printemps, couper les boutons pour éviter que la plante ne se ressème partout. (env 1000 graines/g)

Poirées • voir à Côtes de bettes

Nouveauté

Tomatillo violet .

Code **LPC031** • 50-60 grn • **2,80 €**

Cette variété buissonnante de 80 à 100 cm de haut porte dès le mois d'août des cages aux jolis fruits ronds et violets de 5 cm de diamètre. Physalis à chair douce et parfumée qui éveille les papilles! A consommer cru ou cuit. Semis en godet en **avril**. Planter mi-mai à 80 x 80 cm. Fumure riche. Plante exigeante en chaleur. Récolte jusqu'aux gelées.

Tomatillo violet



Plantain corne de cerf .

Plantago coronipifolius

Code **LPT011** • 0,25 g • **3,00 €**

Belles feuilles vert franc au goût agréablement sauvage, riches en vitamines, qui se consomment dans des salades mélangées. Ses graines très petites peuvent se semer mélangées à du sable sec, en rangs à 30 cm, **de mars à septembre**. Tenir bien arrosé, pour que les feuilles restent tendres. (env 3700 graines/g)



Poireaux d'été .

Allium porrum

Semis **février-mars** sous abri, plantation mai-juin à 15 x 30-40 cm, en terre bien fumée. Les poireaux d'été sont de croissance rapide, mais moins résistants au froid. (**env 400 graines/g**)

Gros long d'été .

Code **LPR071** • 2 g • **2,80 €**

Code **LPR072** • 5 g • **5,30 €**

Répertorié et décrit par Vilmorin en 1902. Variété précoce au feuillage vert clair et au fût demi-long. Sensible au froid, les semis **de fin d'hiver** sont réservés aux régions méridionales. Pour les régions froides, à utiliser **pour récolte d'automne**.

Jaune gros du Poitou .

Code **LPR031** • 2 g • **2,80 €**

Code **LPR032** • 5 g • **5,30 €**

Feuillage clair. Très productif. Variété précoce et de croissance rapide. Résiste au froid jusqu'à -10°C.

Pois asperge



Poireaux d'hiver .

Allium porrum

Semis en pépinière **de fin février à fin avril**. Germ. 10-20 jours. Fumure riche. Plantation **de juin à septembre** à 15 x 30-40 cm. Plantez les plus gros plants pour la récolte hivernale - **en juin-juillet** - et laissez grossir les autres. **En août-septembre**, plantez les restants pour récolter **de mars à mai**. (**env 400 graines/g**)

De Liège .

Code **LPR051** • 2 g • **2,80 €**

Code **LPR052** • 5 g • **5,30 €**

Variété maraîchère belge classique, très résistante au froid, très bleue.

Géant d'hiver 2 .

Code **LPR041** • 2 g • **2,80 €**

Code **LPR042** • 5 g • **5,30 €**

Gros fût blanc demi-long à long. Feuillage érigé, vert bleu. Variété très résistante au froid et très productive.

Monstrueux de Carentan 2 .

Code **LPR011** • 2 g • **2,80 €**

Code **LPR012** • 5 g • **5,30 €**

Excellente vieille variété encore fort appréciée de nos jours, tant par les maraîchers que par les jardiniers amateurs. Très résistante au froid et productif.

De Saint Victor .

Code **LPR021** • 2 g • **2,80 €**

Code **LPR022** • 5 g • **5,30 €**

Très résistant au froid. Les feuilles deviennent violettes en hiver : une touche décorative au potager !

Monstrueux de Carentan



Poireau perpétuel à gousses / Poireau du levant • *Allium ampeloprasum*

Code **LPR061** • 12-15 bulb • **3,80 €**

Code **LPR062** • 25-30 bulb • **6,70 €**

Pluriannuelle - Poireau indigène qui se multiplie par bulbillles et qui reste en place pendant plusieurs années. Plus mince que les variétés cultivées, rustique et parfumé, il a la particularité de se consommer en inter-saison, **de la fin d'hiver au printemps**. On plante les bulbillles à 10 x espace 30 cm, à 2 cm de profondeur, **d'août à octobre**. Le poireau se forme dans le courant de l'hiver suivant.

À commander du 15 août au 15 octobre. Envoi systématique en Colissimo.

Pois asperge •

Lotus tetragonolobus

Code **LPG011** • 4 g • **3,50 €**

Légumineuse formant des touffes aux jolies fleurs rouges. Les gousses, au léger goût d'asperge, se consomment entières lorsqu'elles ont 3-4 cm de long. Semis **mai-juin**, en rangs espacés de 60 cm, une graine tous les 8-10 cm. Germination étalée 10-20 jours. Maintenir humide pour éviter que les gousses durcissent. Cueillir régulièrement. La production peut durer jusqu'aux gelées. (**env 30 graines/g**)

Pois à écosser •

Pisum sativum

Les pois à grains ronds sont plus rustiques au froid que ceux à grains ridés. Ils se sèment **plus tôt - décembre à mars** - et sont donc plus hâtifs. Les pois à grains ridés se sèment plus tard et ils restent tendres plus longtemps. Fumure légère ou nulle. Semis **de décembre à avril**, en rangs espacés de 50-70 cm, 100 g/20 m linéaires. Germ. 1-2 semaines. Binage, buttage. Tuteurer les variétés grimpantes. (**env 3 à 5 graines/g**)

Nain Excellence •

Code **LPO071** • 100 g • **3,90 €**

Grain ridé. Type Merveille de Kelvedon mais plus hâtif, à longues cosses droites. Excellents grains vert foncé. H : 45 cm.

Roi des conserves à rames •

Code **LPO031** • 50 g • **2,80€**

Code **LPO032** • 100 g • **5,00€**

Grain rond. Ancienne variété qui porte bien son nom ! H: 150 cm.

Pois chiche • *Cicer arietinum*

Code **LPH011** • 100 g • **3,90 €**

Code **LPH012** • 250 g • **7,20 €**

Réussit bien en sols arides, surtout dans les régions de climat chaud. Semer selon les régions, **de février à avril**. Se cultive comme le petit pois. Récolter les plantes entières lorsqu'elles sont sèches et les battre au fléau. Si vous avez le temps et la patience, vous pouvez cueillir les cosses vertes et les égrener pour les cuisiner comme des petits pois. Délicieux ! (**env 3 graines/g**)

Nain merveille de Kelvedon •

VOIR DISPONIBILITÉ SUR NOTRE SITE INTERNET

Grain ridé, tendre et très sucré. Grosse gousse bien remplie. H : 45 cm.

Nain excellence





Pois mangetout/ Pois gourmands

Pisum sativum

Variétés dont les jeunes cosses plates se dégustent entières, à la manière des haricots. Absolument délicieux et plus vite épluchés que les pois à grains. Semis **février à avril**, en rangs espacés de 50 à 60 cm. Biner, butter et tuteurer au besoin.

Norli



Norli .

VOIR DISPONIBILITÉ SUR NOTRE SITE INTERNET

Pois vigoureux. Gousses vert blond de 9-10 cm de long. H : demi-rame 70 cm.



Poivrons doux et piments .

Capsicum annuum

Les poivrons et piments sont exigeants en chaleur, du semis à la récolte. Fumure riche. Semis au chaud, en **mars-avril**. Germ. 10-15 jours. Repiquez en godets, plantation de mi-mai à juin, à 50 x 60 cm. Au nord de la Loire, l'exposition abritée est recommandée. Consommation crus ou cuits.

(env 150 graines/g)

Poivron Ariane .

Code **LPV051** • +- 30 grn • **2,80 €**

Superbe couleur orange à maturité complète pour ce poivron carré, à chair épaisse et aromatique.

Poivron doux d'Espagne .

Code **LPV011** • 0,25 g • **2,80 €**

Notre sélection depuis 1978. Fruit allongé, charnu, rouge à maturité, très productif.

Poivron chocolat .

Code **LPV061** • 0,25 g • **2,80 €**

Fruit allongé, mi-long, de couleur vert foncé virant au chocolat à maturité. Saveur douce et légèrement sucrée.

Poivron doux jaune Oro .

Code **LPV031** • 0,25 g • **2,80 €**

Jaune d'or à maturité complète, doux, demi-pointu. Une récolte précoce augmente le nombre de fruits.

Poivron marseillais



Poivron doux très long des Landes .

Code **LPV021** • 0,25 g • **2,80 €**

Fruit mince et long, à peau très fine, rouge à maturité. Saveur douce, excellente.

Nouveauté

Poivron marseillais .

Code **LPV091** • 0,25 g • **2,80 €**

Variété rustique et productive avec plus ou moins 20 fruits par pied. Port compact, fruits verts puis oranges de petite taille (environ 10 cm de long). De par sa chair fine, il est apprécié cru mais aussi cuit sauté en fruit entier (voir recette en fin de catalogue).

Poivron tomate rouge .

Code **LPV071** • 0,25 g • **2,80 €**

Ancienne variété à fruits charnus et saveur douce. De couleur rouge à maturité et aplatis, ils sont marqués de sillons et de côtes comme certaines tomates, d'où son nom. Certains pieds peuvent exceptionnellement produire des fruits piquants.

Poivron recommandé aux amateurs de surprise !

Piment de la Bresse .

Code **LPI021** • +-30 grn • **2,80 €**

Petits fruit, pointus, rouge brillant, de saveur brûlante. (Moyennement piquant, 4/10 sur l'échelle de Scoville)

Piment végétarien .

Code **LPI031** • +-30 grn • **2,80 €**

Variété très populaire aux Antilles, à petits fruits lisses et allongés. Il a la particularité d'avoir les arômes du piment mais sans le piquant ! Les fruits sont plus parfumés quand ils sont cueillis encore orange, avant maturité.

Nouveauté

Assortiment de poivrons .

Code **LPV201** • 0,25 g • **3,50 €**

Un assortiment coloré parmi l'ensemble de nos poivrons. De quoi varier les plaisirs !

Poivron jaune carré d'Asti .

Code **LPV081** • 0,25 g • **2,80 €**

Gros poivron carré, jaune foncé à maturité. Avec sa chair ferme, juteuse et une peau fine qui se pèle facilement, c'est le poivron idéal pour les conserves. Plante productive et vigoureuse.

Piment Calabrese .

Code **LPV041** • +-30 grn • **2,80 €**

Variété productive aux petits fruits ronds groupés en buisson, de couleur rouge vif à maturité. Saveur piquante. (Fort, 7/10 sur l'échelle de Scoville)

Assortiment de poivrons



Poivron tomate rouge



Potirons et potimarrons • Voir à Courges

Pourpier doré à larges feuilles • *Portulaca oleracea*

Code **LPP021** • 0,25 g • **3,00 €**

Plante trapue, à feuilles larges et charnues vert blond, saveur douce. Même culture et usages que le pourpier sauvage. Culture facile en pot. (env 2500 graines/g)

Pourpier sauvage • *Portulaca oleracea*

Code **LPP011** • 0,50 g • **3,00 €**

Plante spontanée dans la moitié Sud de la France. Un légume résistant à la chaleur, rafraîchissant par son goût légèrement acidulé. Se plaît en terres meubles et chaudes. Semis clairs, échelonnés **de fin avril à août**. Espacement 25 x 25 cm. Enterrer légèrement la graine, bien tasser et maintenir humide jusqu'à la levée. Germination deux semaines. Toute la plante est comestible, crue ou cuite, à l'exception de la racine. Attention, elle est très envahissante. (**env 2500 graines/g**)

Quinoa • *Chenopodium quinoa*

Code **LQU011** • 5 g • **3,00 €**

Le Quinoa, de la famille des Chenopodes, a été la nourriture de base des peuples andins pendant des millénaires. Elle fournit un grain utilisé à la manière des céréales. Culture en plants **en février-mars** ou semis direct **dès avril**, en rangs à 40-60 cm, éclaircir à 20-25 cm. Mauvaise levée dans un sol chaud, température idéale de semis autour de 15°. Si vous êtes obligés de semer tard, passez au préalable les graines au réfrigérateur. Peu d'arrosage. Le jeune plant de Quinoa ressemble à s'y méprendre au chénopode, mais ses feuilles sont un peu moins découpées et de coloration légèrement rose violet. Attention donc au désherbage ! Égrainer les panicules à la main, nettoyer au tamis et au vent. Les graines contiennent de la saponine, principe amer, les laver à plusieurs eaux. (**env 500-600 graines/g**)

Radis de printemps et d'été • *Raphanus sativus*

Semis à la volée ou en lignes distantes de 25 cm, de **janvier à août**, les premiers sous abris, en pleine terre dès **avril**. Germ. 5-8 jours. La croissance du radis étant très rapide, on sème dans des "trous" entre laitues, betteraves rouges, bettes, pour marquer les rangs de carottes, etc. Le radis ne devient fort que s'il a manqué d'eau, tenir alors très bien arrosé. Éclaircir en consommant à mesure. (**env 120 graines/g**)

Rond écarlate



Blanc Eiszapfen/ Glaçon •

Code **LRA081** • 6 g • **2,80 €**

Code **LRA082** • 15 g • **5,30 €**

À végétation rapide, radis "glaçon" blanc à chair croquante et savoureuse. Racines coniques de 10 cm de long environ.

De 18 jours •

Code **LRA091** • 6 g • **2,80 €**

Code **LRA092** • 15 g • **5,30 €**

Radis demi-long, rouge à bout blanc, de croissance rapide.

Rose de Sézanne •

Code **LRA011** • 6 g • **2,80 €**

Code **LRA012** • 15 g • **5,30 €**

Rond, rose à bout blanc, pour toute saison.

Rond écarlate •

Code **LRA071** • 6 g • **2,80 €**

Code **LRA072** • 15 g • **5,30 €**

Radis cerise rond, rouge, pour toute saison.

Rouge flamboyant 2 •

Code **LRA041** • 6 g • **2,80 €**

Code **LRA042** • 15 g • **5,30 €**

Demi long, écarlate à bout blanc. Pour toute saison.

Radis d'hiver .

Raphanus sativus

Fumure moyenne. Semis **de juillet à septembre**, en lignes espacées de 30-40 cm. Germ. 5-8 jours. Éclaircir à 5-10 cm. Supportent de petites gelées, stocker en cave ou silo. (env 100-125 graines/g)

Daïkon .

Code **LRA101** • 4 g • **2,80 €**

Radis d'origine asiatique de début d'hiver. 30cm de long environ. Peau lisse de couleur blanche et à la chair presque translucide. Variété rustique de bonne conservation, résistante à la chaleur. Se consomme cru ou cuit.

Daïkon



Noir gros rond d'hiver .

Code **LRA021** • 4 g • **2,80 €**

Code **LRA022** • 10 g • **5,30 €**

Racine noire de 8-10 cm de diamètre. Chair blanche, très ferme, saveur agréablement piquante. Excellent râpé en salade.

Noir gros rond d'hiver



Noir gros long d'hiver .

Code **LRA051** • 4 g • **2,80 €**

Code **LRA052** • 10 g • **5,30 €**

Beau radis noir à la chair blanche, ferme et agréablement piquante. La variété classique.

Violet de Gournay .

Code **LRA061** • 4 g • **2,80 €**

Code **LRA062** • 10 g • **5,30 €**

Racine longue, très volumineuse à peau violacée. Très productif et rustique.

Rose d'hiver de Chine .

Code **LRA031** • 4 g • **2,80 €**

Code **LRA032** • 10 g • **5,30 €**

Racine allongée rose vif, à chair blanche, douce et légèrement piquante.



Rhubarbe . *Victoria - Rheum rhaponticum L*

Code **LRH011** • 1 g • **3,00 €**

Plante vivace dont les tiges se consomment cuites en compotes, tartes et confitures, appréciant les sols riches et profonds. Elle peut se semer à deux moments de l'année. En août- septembre, en godets, garder sous abri lors de l'hiver suivant pour un repiquage en place **en mars-avril** à exposition ensoleillée, à 1x1m. Première récolte au printemps suivant. **En avril-mai**, semis en godets, repiquer en pépinière à 25 cm, protéger pendant l'hiver du froid et mettre en place définitivement au printemps. Lors de la récolte, laisser quelques feuilles sur pied pour assurer la croissance. Ne pas consommer les feuilles qui contiennent de l'acide oxalique, qui est toxique. (env 40 à 60 graines/g)



Roquette cultivée .

Eruca sativa

Code **LRO011** • 4 g • **2,80 €**

Les feuilles de Roquette peuvent se mélanger aux salades, afin de relever agréablement leur saveur. Semis échelonnés toute l'année, en évitant les températures extrêmes, à la volée ou en rangs espacés de 20-30 cm. Germ. 5-10 jours. Tenir bien arrosé pour éviter un goût trop fort. (env 500 graines/g)

Roquette



Rutabaga/ Chou navet blanc d'Aubigny à collet vert .

brassica napus napobrassic

Code **LRU011** • 2 g • **2,80 €**

Racine oblongue à chair blanche. La peau est teintée de vert autour du collet. Ramassé jeune, le rutabaga parfume agréablement soupes et plats de légumes. Résistant au froid, il préfère les terres humifères, fraîches et de préférence argileuses. Peut se conserver tout l'hiver en cave non chauffée.

Semis sous abri **mars-avril** ou direct **mai à juillet**. Éclaircir à 30 x 30 cm. Récolte octobre à mars. (env 375 graines/g)

Rutabaga



Salsifis .

Tragopogon porrifolius

Code **LSA011** • 4 g • **2,80 €**

Racine longue pivotante, charnue et blanche. Les jeunes feuilles se mangent crues en salade, les racines cuites à l'eau salée, en jus, en sauce ou frites. Semis direct en sol meuble, en lignes distantes de 25 cm, **en mars-avril** (récolte **d'automne**) ou **en juin-juillet** (récolte **d'hiver jusqu'au printemps**). Éclaircir à 5-8 cm. Tenir le sol toujours frais. (env 100 graines/g)

Scorsonère



Scorsonère géante noire de Russie .

Scorzonera hispanica

Code **LSC011** • 2 g • **2,80 €**

Un des légumes les plus fins, il se cuisine comme le salsifis. À cultiver en sol riche, profond et souple, car en terre lourde, les racines se cassent à l'arrachage. Semis direct **en avril-mai**, en rangs à 30-40 cm, éclaircir à 5-8 cm. Tenir le sol toujours frais. Récolte tout l'hiver. Les racines laissées en terre végètent et peuvent se récolter l'hiver suivant. (env 90 graines/g)



Fumure nulle. Semis fin mai-juin en rangs espacés de 60-80 cm, 50-70 g/10 m linéaires. Germ. 5-8 jours. Le soja se cultive comme le haricot, mais il est moins exigeant en eau et son cycle végétatif est plus long. Ne semez qu'en sol bien réchauffé ! Pour récolter, coupez les pieds et battez-le avec un bâton.

À grain jaune .

Code **LSO011** • 100 g • **4,20 €**

Utilisé pour les produits à base de soja, comme le tofu et le tempeh, après un processus de trituration. (env 3-4 graines/g)

Potager .

Code **LSO031** • 50 g • **2,80 €**

Code **LSO032** • 100 g • **5,00 €**

Variété de courte taille. Production régulière et abondante de grains ronds, vert pâle à l'état sec, très digestes. (env 3 graines/g)

Soja à grain jaune



Mungo ou soja vert .

Voir à **Haricots**



Code **LTE011** • 3 g • **3,00 €**

Le Teff est une céréale sans gluten à très petit grain appartenant à la famille des Poacées (Graminées), originaire d'Ethiopie où elle était déjà cultivée entre 4000 et 1000 avant J-C.

Son nom venant de la langue Amharique signifie "perdu" parce que les graines sont si petites qu'une fois échappées de vos mains, elle sont impossible à retrouver !

Semer en **mai/juin** en rang distant de 30 cm, croissance très rapide. Ramasser la plante entière lors que les grains commencent à tomber et laisser murer à l'abri. (env 2500 graines/g)

Tétragone . Voir à Épinards



Goutez nos variétés anciennes, qui produisent des fruits gouteux, savoureux et charnus, à teneur élevé en sucre !

La culture de la tomate de pleine terre ne réussit bien qu'en climats doux. Ailleurs, cultiver sous châssis surélevé, tunnel plastique ou contre un mur ensoleillé. Fumure riche. Semis **mars à début avril** au chaud 20-25°C, germ. 8-12 jours. Repiquer en godets au chaud. Planter en mai-juin à 50-60 cm x 90-100 cm. Palisser, pincer les pousses latérales (laisser une ou deux tiges maîtresses), attacher à mesure. En étêtant après la quatrième grappe de fleurs, vous hâterez la production du fruit. Arroser au pied seulement, en évitant de manipuler le feuillage mouillé. Contre le mildiou, pulvériser de façon préventive avec traitement au cuivre ou décoction de prêle dès la plantation, dans les climats favorables à cette maladie. À la récolte, sortir quelques grosses feuilles du bas afin de donner de l'air. (env 300 graines/g)

. Les tomates miniatures .

Tomate cerise clémentine .

Code **LTO421** • +50 grn • **2,80 €**
Cerise. Tomate cerise aux grappes remplies d'abondants fruits jaune-orangés, un peu pointus, juteux et sucrés. Plante vigoureuse, laissez suffisamment d'espace au repiquage et tuteurez.

Tomate cerise jaune .

Code **LTO141** • +50 grn • **2,80 €**
Cerise. Grosses grappes rappelant celles du raisin ! Ne se palisse et ne se taille pas. Plantation à 1m x 1m. Décoratives en potées, balcons, etc.

Tomate cerise rouge .

Code **LTO131** • +50 grn • **2,80 €**
Cerise. Productive. Feuillage fin. Ne se palisse et ne se taille pas. Plantation à 1 m x 1m.

Groseille blanche



Cerise clémentine



Tomate cerise noire .

Code **LTO351** • +50 grn • **2,80 €**
Cocktail. Variété précoce, vigoureuse et productive. Fruits du calibre d'une grosse cerise de couleur rose-brun.

Tomate cerisette brin de muguet .

Code **LTO231** • +50 grn • **2,80 €**
Cocktail. Nombreuses grappes d'environ une douzaine de fruits rouges, en forme de goutte. À chair fine très légèrement acidulée. Précoce.

Tomate groseille blanche .

Code **LTO361** • +50 grn • **2,80 €**
Cerise. Savoureuse. Une de nos meilleures tomates miniatures, de couleur blanche virant au jaune pâle en mûrissant. Si on laisse la plante buissonner le fruit sera petit, plus gros si on la taille.

Tomate miel du mexique .

Code **LTO281** • +50 grn • **2,80 €**
Cocktail. Très belle variété, productive, résistance à la sécheresse. Petits fruits ronds, rouge vif, juteux et savoureux.

Tomate petit moineau .

Code **LTO431** • +50 grn • **2,80 €**
Variété hâtive à saveur douce et sucrée. Grappes de tout petits fruits ronds et rouges. Production très abondante jusqu'aux gelées. Bonne résistance aux maladies. Convient bien comme porte-greffe.

Tomate poire jaune .

Code **LTO181** • +50 grn • **2,80 €**
Cerise. Fruits piriformes de 4 cm de long environ, sucrés. Effet décoratif garanti tant au jardin que dans l'assiette !

Tomate poire rouge .

Code **LTO291** • +50 grn • **2,80 €**
Cerise. Nombreux jolis petits fruits juteux en forme de poire, de saveur douce.

Miel du Mexique



Poire jaune



Tomate raisin vert .

Code **LTO261** • +50 grn • **2,80 €**
Cocktail. Variété de mi-saison produisant en abondance d'excellentes petites tomates vert-jaune à maturité. Saveur peu commune, délicieuse en apéritif. Très appréciée.

Les tomates rouges .

Tomate beefsteak .

La géante de la collection Biau Germe

Code **LTO111** • +30 grn • **2,80 €**
Vous étonnerez vos voisins sceptiques quant à l'agriculture biologique avec ces tomates énormes, pesant près d'un kilo ! Très ancienne variété, saveur extra douce, presque sans graines.

Tomate coeur de boeuf rouge . Tomate des Andes .

Code **LTO321** • +30 grn • **2,80 €**
Très gros fruits d'un beau rouge sanguin, en forme de coeur, presque sans graines.

Tomate casaque rouge .

Code **LTO031** • 0,25 g • **2,80 €**
Belle variété pour serre et plein champ. Mi-précoce. Calibre de 50-70 mm. Feuillage pomme de terre. Bonne qualité gustative, se pèle facilement.

Code **LTO101** • +30 grn • **2,80 €**
Fruit très allongé, presque sans graines, chair douce, exquise !

La Destrousse .

Code **LTO441** • 0,25 g • **2,80 €**

Variété charnue, juteuse et ovale à 3 ou 4 lobes. Excellente qualité gustative. Proposée antérieurement dans notre catalogue sous le nom de San Marzano.

Tomate Marmande .

Code **LTO081** • 0,25 g • **2,80 €**

Variété classique à fruit côtelé rond, précoce. Bonne résistance aux maladies.

Tomate merveille des marchés .

Code **LTO191** • 0,25 g • **2,80 €**

Belle tomate pour serre et plein champ, savoureuse. La seule variété maraîchère citée par Vilmorin dans son ouvrage de 1904 qui soit toujours cultivée !

Tomate précoce glacier .

Code **LTO391** • 0,25 g • **2,80 €**

Plante produisant de beaux fruits rouges et ronds, de petite taille et de saveur très douce pour une variété très précoce. En effet, elle peut produire ses fruits au moins trois semaines avant la plupart des variétés. Feuillage pomme de terre.

Tomate roma vf .

Code **LTO051** • 0,25 g • **2,80 €**

Idéale en conserve et en tomate séchée. Fruit oblong, peu juteux mais savoureux. Se cultive sans taille et sans tuteur.

(vf = variété résistante aux champignons Verticillium et Fusarium.)

Tomate San Marzano 2 .

Code **LTO061** • 0,25 g • **2,80 €**

Variété italienne à fruits allongés et fermes à deux lobes. Bonne qualité gustative. Adaptée pour la conserve en fruits entiers et la tomate séchée.

Tomate de Berao .

Code **LTO071** • 0,25 g • **2,80 €**

Une variété très productive qui, cultivée en terre riche, peut atteindre 3-4 m de haut, prévoyez donc des tuteurs solides ! Rendement en conséquence. Les jardiniers en terre pauvre obtiendront une plante vigoureuse, tout en longueur, portant de jolies grappes de fruits moyens, ovales, de longue conservation. Très bonne résistance à la maladie.

Tomate karos .

Code **LTO151** • 0,25 g • **2,80 €**

Variété précoce. Production d'abondantes tomates rondes, rouges, de petite taille. Adaptée aux climats frais.

Saint-Pierre



Beefsteak (p69)



Tomate saint Pierre .

Code **LTO011** • 0,25 g • **2,80 €**

Variété classique demi-hâtive, à gros fruits parfaits. Bonne résistance aux maladies.

. Les tomates d'autres couleurs .

Tomate ananas .

Code **LTO301** • +-30 grn • **2,80 €**

Très beaux fruits à chair jaune orangée striée de rouge, savoureuse, contenant peu de graines.

Tomate beauté blanche .

Code **LTO121** • 0,25 g • **2,80 €**

Le gag de votre jardin ! Variété vigoureuse, de couleur blanc ivoire, à fruits moyens de saveur douce.

Tomate caro rich .

Code **LTO251** • 0,25 g • **2,80 €**

Tomate ronde, orangée, semi-précoce. Recherchée pour son taux exceptionnel en carotène. - anciennement nommée tomate Caro red -

Tomate coeur de boeuf orange .

Code **LTO331** • +- 30 grn • **2,80 €**

Belle couleur uniforme pour cette tomate orange bien charnue, de saveur douce.

Tomate auriga .

Code **LTO171** • 0,25 g • **2,80 €**

Très précoce. Nombreux fruits orange vif à chair ferme. Décorative au potager et dans les plats !

Tomate brandywine .

Code **LTO341** • 0,25 g • **2,80 €**

Ancienne et célèbre variété, productive, vigoureuse, de mi-saison. Gros fruits rose écarlate, légèrement aplatis, de saveur prononcée. Feuillage de pomme de terre.

Caro rich



Auriga



Coeur de boeuf orange



Tomate coeur de boeuf rose .

Code **LTO221** • +-30 grn • **2,80 €**

Très gros fruits en forme de coeur, avec peu des graines. Chair délicieuse.

June pink



Tomate green zebra .

Code **LTO241** • 0,25 g • **2,80 €**

Magnifique variété. Les fruits de taille moyenne sont à maturité d'un vert éclatant strié de jaune-vert clair. Chair de saveur douce, vert émeraude. Bonne productivité.

Tomate jaune golden jubilee .

Code **LTO041** • 0,25 g • **2,80 €**

Fruits jaune d'or, moyens à gros, doux et hâtifs.

Tomate noire de Crimée .

Code **LTO091** • 0,25 g • **2,80 €**

Fruit gros, sucré, peau et chair rouge foncé. Réhausse le charme des plats de tomates multicolores ! Ancienne variété amateur devenue très connue.

Tomate june pink .

Code **LTO161** • 0,25 g • **2,80 €**

Votre dernière tomate de l'année !

Ancienne variété espagnole cultivée pour la consommation d'hiver. Pour les conserver, les pieds entiers sont suspendus à l'abri du gel, par exemple au grenier. Cette pratique peut être reprise en Provence. Dans d'autres régions, cueillir les derniers fruits, qui se garderont très longtemps. Fruits ronds moyens, mûrissant couleur rose pâle.

Tomate noire Russe .

Code **LTO371** • 0,25 g • **2,80 €**

Variété à fruits de taille moyenne dont la couleur, rouge très sombre à chocolat à maturité, mettra du mystère et de l'originalité dans vos plats!

Kaki coing



Tomate kaki coing .

Code **LTO311** • 0,25 g • **2,80 €**

Beaux fruits de taille moyenne, légèrement ovales et côtelés. Chair ferme goûteuse et sucrée, d'une belle couleur homogène orange abricot. Une tomate facile à peler et riche en bêta-carotène.

Tomate rose de Berne .

Code **LTO021** • 0,25 g • **2,80 €**
Excellente variété pour climats frais. Beaux fruits rouge-rose, sucrés et très savoureux !

Rose de Berne



Tomate Savignac .

Code **LTO411** • 0,25 g • **2,80 €**
Belle tomate rose-rouge, charnue et productive. Fruits à peau fine et chair douce.

Savignac



Tomate verte de tante Ruby/ Aunt Ruby's german green .

Code **LTO401** • 0,25g • **2,80 €**
Variété tardive transmise par Ruby Arnold de Greenneville et sélectionnée dans le Tennessee, aux Etats-Unis. Belle tomate de couleur verte avec des reflets roses, de type Beefsteack. Fruits légèrement aplatis, côtelés et parfumés.

. Les assortiments de tomates .

Nos variétés vous sont proposées en assortiments surprises. Semez et découvrez !

Assortiment de tomates .

Code **LTO201** • +30 grn • **3,50 €**
Un assortiment découverte parmi l'ensemble de nos tomates à l'exception des Roma, De Berao et des tomates apéritif, car ces variétés ont un mode de culture différent.

Assortiment de tomates apéritif



Assortiment de tomates apéritif .

Code **LTO271** • +30 grn • **3,50 €**
Un mélange de nos tomates de petite taille, à croquer à l'apéritif !



Topinambours .

Helianthus tuberosus

Plante vivace à jolies fleurs de tournesol, dont les tubercules au goût de coeur d'artichaut se consomment crus ou cuits en hiver. Absolument rustique. Déterrez les tubercules à mesure de vos besoins, car ils se conservent mal. Le topinambour est envahissant. Réservez-lui un coin perdu dans votre potager ou plantez-le comme brise-vent au long du jardin. Vous pourrez ainsi, sans soins aucuns, récolter chaque année de quoi faire des plats nourrissants. Un peu de compost fera toutefois plaisir à vos topinambours. Si vous ne pouvez pas planter dès la réception, entreposez vos tubercules dans un endroit frais, à l'abri du gel. Au moment de la plantation, séparez-les de façon à avoir 1-2 yeux sur chaque partie. Plantation en fin d'hiver à 15 cm de profondeur, espacement 30 x 50-60 cm. **Disponibles du 15 janvier à fin mars.**

Fuseau rose .

Code **LTP011** • 200 g • **5,50 €**

Code **LTP012** • 400 g • **8,80 €**

Peau assez lisse, chair jaune.

Rond .

Code **LTP021** • 200 g • **5,50 €**


Code **LTP022** • 400 g • **8,80 €**

Tubercule compact, bosselé, chair blanche et fine.

Rond



Plantes aromatiques



Ciboulette

Plantes aromatiques

Les plantes aromatiques sont toutes décoratives. Elles peuvent trouver leur place en dehors du potager, mais il faut alors leur réserver un endroit sec et ensoleillé, par exemple, dans une bordure ou une rocaille. Ne donnez qu'une légère fumure à vos aromatiques, un sol trop riche nuit à la finesse de leur arôme.



Alliaire . *Alliaria petiolata*

Code **CAL101** • 0,50 g • **3,00 €**

Bisannuelle

Plante indigène des bords de haies. Les jeunes feuilles, au léger goût d'ail, enrichiront agréablement vos salades printanières. Plante qui se resème volontiers. Semis **direct août-septembre**, en rangs à 30 cm, récolte **dès le printemps**. (env 400 graines/g)

Aneth



Aneth . *Anethum graveolens*

Code **CAN011** • 1 g • **3,00 €**

Annuelle

Magnifiques ombelles jaunes. Le condiment par excellence du concombre et du poisson. On peut utiliser toutes les parties de la plante. Semis direct **de mars à juin**, à la volée ou en lignes distantes de 30 à 40 cm. Germ. 10-20 jours. Éclaircir à 8-12 cm. (env 900 graines/g)



Basilic .
Ocimum basilicum

Annuelles

Plantes exigeantes en chaleur. Semer **en mars-avril** sous abri, en godets. Planter **mi-mai** à 40 cm x 40 cm. En climat doux, le semis direct est possible **en mai**. (env 800 graines/g)

Cannelle .

Code **CBA071** • 0,50 g • **3,00 €**

Variété à feuilles vertes, tiges teintées de pourpre. Parfum évoquant la cannelle et le clou de girofle.

Citronnelle .

Code **CBA041** • 0,50 g • **3,00 €**

Basilic à petites feuilles pointues, vert pâle, au délicieux parfum de citronnelle.

Fin vert



Fin vert à petites feuilles .

Code **CBA031** • 0,50 g • **3,00 €**
Basilic à très petites feuilles. Il forme une belle boule et se prête bien à la culture en pots.
Plantation à 40 cm x 30 cm. Hauteur 30 cm.

Grand vert .

Code **CBA011** • 0,50 g • **3,00 €**
Grandes feuilles, port buissonnant. Très productif. Planter à 50 x 80 cm.

Marseillais .

Code **CBA021** • 0,50 g • **3,00 €**
Variété compacte à petites feuilles. Très parfumé.

Pourpre .

Code **CBA061** • 0,50 g • **3,00 €**
Annuelle - Extrêmement décoratif, très parfumé, qui peut aisément trouver sa place dans des plate-bandes de fleurs. (**env 500 graines/g**)

Thaï .

Code **CBA051** • 0,50 g • **3,00 €**
Variété à l'arôme épicé, senteur cannelle. Ses feuilles vert olive légèrement violacées et ses belles fleurs pourpres, apporteront une touche épicée à vos plats ! Elle peut atteindre 30 cm de hauteur !

Bourrache . *Borago officinalis*

Annuelle
Code **CBO011** • 1 g • **3,00 €**
Belle plante à fleurs bleues très mellifères, comestibles. Elles peuvent décorer joliment vos salades. Les feuilles, à récolter jeunes, se mélangent aux salades ou aux soupes. Se resseme facilement. Semis **direct mi-avril à juin**, en lignes distantes de 40 cm. Éclaircir à 30-50 cm. Germ. 10-15 jours. (**env 60 graines/g**)

Assortiment de basilics .

Code **CBA201** • 0,50 g • **3,80 €**
Découvrez un mélange des différents basilics de notre collection. Parfumez et colorez votre jardin pour l'été !

Nouveauté

Sacré Tulsi .

Code **CBA081** • 0,50 g • **3,00 €**
Annuelle

Feuillage vert très parfumé, épicé. Plante au port bas et aux fleurs colorées allant du mauve au blanc. Utilisée en infusion, cette aromatique sacrée chez les Hindous est reconnue comme Reine des plantes. Réputée dans la médecine ayurvédique.

Sacré tulsi



Bourrache





Camomille matricaire . *Matricaria chamomilla*

Code **CCA021** • 0,10 g • **3,00 €**

Annuelle

Utilisée aussi bien pour les tisanes que pour les préparations biodynamiques.

Semis **mars-avril** en lignes distantes de 40 cm, après un faux semis. Mulcher légèrement et arroser pour couvrir les graines. On peut aussi semer en godets ou en caissette et repiquer. Récolte des fleurs **trois mois plus tard**. En sols légers, elle se ressème spontanément. (env 20000 graines/g)

Ciboule de Chine



Ciboule de Chine . *Allium tuberosum*

Code **CCC101** • 0,50 g • **3,00 €**

Vivace

Ciboule résistant aux températures élevées. Feuilles fines, plates, à saveur légère d'ail. Les fleurs blanches et les feuilles se consomment crues ou cuites. Semis **de printemps** en pépinière ou semis **à l'automne**. Tenir frais pour la reprise. (env 200 graines/g)



Coriandre . *Coriandrum sativum*

Code **CCO011** • 4 g • **3,00 €**

Annuelle

Appelé aussi "persil arabe", la coriandre est utilisée dans certains plats orientaux, en feuilles. Les graines assaisonnent salaisons, gibier ou viande de porc. Semis **direct avril-juin** en lignes distantes de 30-40 cm. Germ. 15-21 jours. Récolter les graines quand leur couleur tourne au beige, laisser sécher à l'ombre. Semée dans les carottes, elle éloigne la mouche qui les attaque. (env 90 graines/g)



Cerfeuil commun . *Anthriscus cerefolium*

Code **CCE011** • 1g • **3,00 €**

Annuelle

Délicieux condiment à utiliser cru. Préfère la mi-ombre et la sécheresse le fait monter en graines rapidement. Semer de **février à octobre**, en lignes espacées de 20 cm. Les derniers semis passeront l'hiver. Germ. 8 à 10 jours. (env 450 graines/g)



Ciboulette . *Allium schoenoprasum*

Code **CCI101** • 0,50 g • **3,00 €**

Vivace

Forme de jolies bordures aux fleurs roses, utilisables en bouquets secs. Rabattre après la floraison. Semer en pépinière **de mai à juillet**, repiquer en godets par touffes de deux à trois plants. Mettre en place **à l'automne**. Partager les touffes tous les deux à trois ans. Tenir arrosée. (env 850 graines/g)



Epazote/Thé du Mexique/ Anserine . *Dysphania ambrosioides*

Code **CEP011** • +- 300 grn • **3,00 €**

Annuelle

Condiment mexicain au goût très prononcé. Semis sous abri **en mars-avril** ou semis direct **en mai**, à 40 x 40 cm. Ses feuilles séchées sont utilisées pour cuisiner les haricots, ce qui les rend plus digestes. Cette plante a également des propriétés vermifuges. Sa consommation serait à éviter pour les enfants en bas âge et les femmes enceintes. H. 80-100 cm. (env 4000 graines/g)

 **Fenugrec** •
Trigonella foenum-grecum

Code **EFE011** • 200 g • **3,90€**

Annuelle

Belle plante aux gousses fines et plates, en forme de corne de chèvre. Les graines s'emploient dans la cuisine méditerranéenne. Semis **avril ou septembre**, à la volée ou en rangs à 20 cm. Cf. Engrais verts, en fin de catalogue. (env 60 graines/g)

Fenugrec



Herbes à pot .

Code **CML211** • 4 g • **5,50 €**

Annuelles - À base de Chou branchu, moutarde, bette, persil, oignon, poireau et amarante. Vous aimez les soupes... et peut-être le Moyen-Age ? Alors, réservez-vous un coin de plate-bande pour vos herbes à pot. Le potage a nourri le peuple français pendant des siècles. Les ingrédients en étaient des plantes sauvages, que l'on a cultivé pour la commodité près de la maison, dans le potager. Semez en terre propre, à la volée ou en ligne, à **partir d'avril**. Cueillez ou coupez régulièrement. Faites éventuellement un deuxième semis **fin août** pour avoir des herbes à pot en **automne-hiver**.

Ciboulette



Hysope



 **Hysope** • *Hyssopus officinalis*

Code **CHY101** • 0,50 g • **3,00 €**

Vivace - Arbrisseau nain à fleurs bleu intense, pouvant former de belles bordures. Semis **avril à juillet** en pépinière, planter à **l'automne** à 40 x 40 cm. Germ. 15-20 jours. Tailler après la floraison afin de maintenir la forme de la touffe. Au moment de la reprise, **au printemps**, faites attention aux limaces. (env 850 graines/g)

 **Lavandes** .

Vivaces - Arbrisseaux formant de grosses touffes que l'on utilise souvent pour des haies basses. Fleurs très mellifères. Semis en pépinière **en juillet-août**. Germ. **2-4 semaines**. Mettre en place à 40 x 40 cm, **au printemps** suivant quand le plant est bien développé. Pour jardiniers expérimentés. (env 1000 graines/g)

Lavande aspic . *Lavandula latifolia*

Code **CLA111** • 0,25 g • **3,00 €**

Vivace

Fleurs "bleu lavande", feuillage argenté, plus large que celui de la Lavande vraie. Inflorescence ramifiée en trois épis. Croissance rapide. Floraison **en août**. Hauteur 100 cm.

Lavande vraie . *Lavandula angustifolia*

Code **CLA101** • 0,25 g • **3,00 €**

Vivace

Feuillage gris, étroit, fleurs violettes. Très aromatique. Floraison **juin**. Hauteur 60 cm.

Lavande vraie



Mélange de condimentaires annuelles .

Code **CML201** • 4 g • **5,50 €**

Mélange variable à base d'Aneth, Coriandre, Persil, Périlla, Fénu grec. Semis **direct fin avril à juin**, de préférence en lignes distantes de 40-50 cm, germ. **15 jours**. Éclaircir au besoin.

Mélange de condimentaires



Moutarde blanche .

Sinapis alba

Code **EMO011** • 100 g • **2,90 €**

Annuelle

Semée **de mars à mai**, la moutarde peut faire un excellent complément aux salades printanières. arrosages abondants par temps sec. Semis **d'automne** en région à hiver doux. Semis à la volée ou en lignes à 25 cm. Cueillir ou tondre les jeunes feuilles. Devient rapidement piquante, aussi est-il préférable de faire des petits semis répétés. Cf. Engrais verts en fin de catalogue. (env 650 graines/g)



Mélisse . *Melissa officinalis*

Code **CME101** • 0,50 g • **3,00 €**

Vivace

Se plaît à la mi-ombre, mais exige des sols bien drainés. Semis en pépinière **de mai à juillet**, mettre en place **à l'automne**. Ou semis **direct en avril**. Germ. **2 à 4 semaines**, espacement final 35 x 35 cm. On consomme les feuilles fraîches mélangées à des salades ou en tisane. (env 1400 graines/g)



Nigelle aromatique / Cumin noir .

Nigella sativa

Code **CNG011** • 0,50 g • **3,00 €**

Annuelle

La graine est utilisée dans la cuisine orientale. Mignonnes fleurs blanches. Semis **direct mai-juin**, en lignes distantes de 20-30 cm. Récolter quand les capsules sont brunes, battre dans un sac, nettoyer au vent. (env 700 graines/g)



Origan • *Origanum vulgare*

code **CMA101** • +- 300 grn • **3,00 €**

Vivace - Petites touffes aux tiges dressées, plus ou moins rouges, très parfumées. Ses bouquets terminaux portent de nombreuses fleurs roses. L'origan n'étant rustique que dans le Midi (il gèle à -8°), on le cultive en annuel. Semis en caissette sous abri en **mars-avril**, repiquage en godets, mise en place en mai-juin en terre bien réchauffée. Espacement 25 cm en tous sens. Attention aux limaces. (**env 12000 graines/g**)

Oseille • voir à **Graines potagères**



Ortie grande •

Urtica dioica

code **COR101** • 0,25 g • **3,00 €**

Vivace - Si mal aimée qu'elle a disparu de certains quartiers résidentiels et pourtant, l'ortie est une des plantes les plus utiles du jardin. Réintroduisez-la ! Vu son caractère envahissant, réservez-lui des coins perdus. Semis **mai-juillet** en caissette, recouvrir très peu la graine. Germination assez lente. Repiquez par petites touffes en godets et plantez à **l'automne**, à 40x60 cm en sol riche. Fauchez avant la floraison, ses fanes amendent le compost. La terre où l'ortie a poussé devient un terreau de choix. Sachez que les chenilles de certains de nos plus beaux papillons se nourrissent exclusivement de feuilles d'ortie. (**env 4000 graines/g**)



Persils •

Petroselinum sativum

Bisannuelles à vivaces - Fumure légère. Semis **mi-avril à juin**, à la volée ou en rangs espacés de 25-30 cm. Germ. 10-15 jours. Maintenir humide jusqu'à la levée. Le persil lève mieux si on le met à tremper 48 heures avant le semis. (**env 600 graines/g**)

Commun 2 •

Code **LPE011** • 3 g • **3,00 €**

Code **LPE012** • 7 g • **5,70 €**

Bisannuelle à vivace - Feuillage simple. Plante vigoureuse. L'une des variétés les plus parfumées.

Frisé vert foncé •

Code **LPE041** • 3 g • **3,00 €**

Code **LPE042** • 7 g • **5,70 €**

Feuillage frisé, à la fois condimentaire et décoratif. Très parfumé.

Frisé vert foncé



Géant d'Italie •

Code **LPE031** • 3 g • **3,00 €**

Code **LPE032** • 7 g • **5,70 €**

Feuillage simple, vert foncé, très parfumé. Grande productivité, qui convient bien aux maraîchers.



Perilla/Persil Japonais .

Perilla frutescens

Code **CPE011** • 0,50 g • **3,00 €**

Annuelle - Encore appelée "Shiso" ou "Sésame sauvage", cette plante est originaire de l'Asie du sud-est. Elle est cultivée et consommée en Chine et au Japon depuis l'Antiquité. À la fois ornementale, médicinale, mellifère et aromatique, toutes ses parties sont comestibles. Plante buissonnante à feuilles ovales, pointues, velues et dentelées, de couleur rouge très foncée. Semer en caissette sous abri en **mars-avril**. La germination peut prendre jusqu'à 3 semaines. Mettre en place quand les gelées ne sont plus à craindre. Exposition ensoleillée. Espacement 40 x 40cm. Hauteur : 100 à 150 cm. **(env 850 graines/g)**



Pimprenelle .

Sanguisorba minor

Code **CPI101** • 1 g • **3,00 €**

Vivace

Jolies feuilles vert pâle que l'on mélange aux salades. Saveur de concombre salé. Très rustique. Semis direct **mars à juin et septembre octobre**. Enterrer les graines à 2 cm de profondeur. Germ. 2-3 semaines, éclaircir à 30x30 cm. **(env 100 graines/g)**



Rue . *Ruta graveolens*

Code **CRU101** • 1 g • **3,00 €**

Vivace

Belle plante à fleurs jaunes, au feuillage glauque, découpé, ayant une odeur très particulière, insectifuge. Semis en pépinière de **mai à juillet**. Germ. 3 semaines. Plantation à l'automne à 30x40 cm. **(env 350 graines/g)**

TOXICITE GRAINES ET PLANTES : Voir tableau p.113



Thym commun .

Thymus vulgaris

Code **CTH101** • 0,25 g • **3,00 €**

Vivace - Plante tapissante à feuillage extrêmement aromatique. Floraison rose, très mellifère. Large utilisation en cuisine et en herboristerie. Semis en caissette d'**avril à juin**. Germ. 15-20 jours, repiquer en godets et mettre en place à l'automne. **(env 6000 graines/g)**



Raifort officinal .

Cochlearia officinalis

Code **CRA011** • 1 g • **3,00 €**

Annuelle

Plante extraordinairement riche en vitamine C, autrefois utilisée contre le scorbut. La feuille vert brillant, très résistante au froid et à fort goût de moutarde, vous pourvoiera d'un condiment tonique pendant **tout l'hiver**. Utiliser cru, hâché dans les salades. Semis **fin juillet à début septembre**, à la volée ou en lignes à 20 cm. Ne pas confondre avec le Raifort d'Allemagne, dont on utilise la racine. **(env 1700 graines/g)**

Pimprenelle



Sarriette annuelle .

Satureja hortensis

Code **CSA011** • 0,50 g • **3,00 €**

Annuelle - Le condiment par excellence des haricots. Forme des touffes qui se couvrent de petites fleurs blanches mellifères et très parfumées. Semis direct **de fin avril à juin**, en lignes espacées de 40 cm. Germ. **15 jours**. Attention aux limaces ! **(env 1500 graines/g)**



Saugue officinale . *Salvia officinalis*

Code **CSO101** • 0,50 g • **3,00 €**

Vivace

Grosses touffes aux belles fleurs bleues mellifères. Tailler après floraison. Semis en pépinière **de mai à juillet**. Germ. 3 semaines. Mise en place à **l'automne** à 40 x 40 cm. Les feuilles très aromatiques sont utilisées en tisane ou en condiments. **(env 120 graines/g)**

Fleurs



Ipomée tricolore

Fleurs

Fleurs annuelles .

Les fleurs annuelles que nous vous proposons sont faciles à cultiver, à condition de respecter leurs besoins : chaleur et ensoleillement. Ne semez pas trop tôt (**avril** sous abri, **mi-mai à mi-juin** en pleine terre), réservez-les des emplacements ensoleillés et des terres bien drainées. Éclaircissez les semis directs en laissant de petites touffes, plantez par deux ou quatre plants les semis des couches. Certaines espèces peuvent se semer en **août-septembre** ; leur floraison sera plus hâtive l'année suivante. Tuteurez les plantes hautes. Les centimètres indiquent la hauteur de croissance, le F. l'époque de floraison.

Fleurs bisannuelles et vivaces .

Les Bisannuelles fleurissent la deuxième année après le semis et meurent ensuite. Floraison hâtive entre **avril et juillet**.

Les Vivaces fleurissent la deuxième année et refont **chaque printemps** de nouvelles pousses, car leurs racines survivent **l'hiver**. Le monde des Vivaces est très vaste ; la plupart d'entre elles se multiplient par éclats. Celles que nous vous proposons se multiplient facilement par semis.

Fleurs à sécher .

Un grand nombre de plantes, sauvages et cultivées, se prêtent au séchage pour bouquets secs. Conseils généraux : cueillir en début de floraison (les fleurs trop épanouies forment leurs graines et se fanent), faire sécher à l'ombre et à l'air, en bottes et la tête en bas. Ceci vaut pour les graminées, les gypsophiles, les immortelles, les cardères, la sauge hormine, les pieds d'alouette, etc. Pour les zinnias, carthames, roses d'Inde etc. mettre en vase avec peu d'eau et laisser évaporer. Les plantes à fruits ou coques décoratifs sont récoltées lorsque ceux-ci sont bien formés et commencent à sécher (nigelle, nicandre, pavot, scabieuse, arroche, cardiospermum, malope etc.) Laisser fleurir votre créativité !

Fleurs à manger .

Certaines plantes à fleurs cultivées et proposées ici sont également comestibles en partie. Les jeunes feuilles, les délicats pétales ou parfois la fleur entière et les graines se consomment et colorent avec pétulance une assiette tout en éveillant la curiosité des papilles par leurs saveurs nouvelles et apportant leurs richesses subtiles. Tout un monde s'ouvre à vous ! Retrouvez-les grâce à l'icône ci-dessus.

Achillée millefeuille .

Achillea millefolium

Code **FAC101** • +-175 grn • **3,10 €**

Vivace indigène, utilisée en préparation biodynamique et en herboristerie. Championne des terrains pauvres et secs. Elle vous colonisera rapidement talus et bords de chemin arides. Fleurit en ombelles blanches serrées. Floraison prolongée si l'on coupe les premières fleurs fanées. Semis en pépinière **mai-juin**, mise en place à l'automne à 20 x 20 cm. H: 50-70 cm, F: juin-oct. (**env 7500 graines/g**)

Achillée millefeuille





Agastache anisée • *Agastache foeniculum*

Code **FAG101** • +-175 grn • **3,10 €**

Vivace facile à cultiver, agréable au jardin comme dans l'assiette. Porte des épis floraux très denses, bleus à violets, qui font le délice de nos auxiliaires pollinisateurs au jardin. Feuilles au goût anisé, à utiliser en cuisine et en tisane. Semis en pépinière sous abri **en février-mars**. Repiquer à 35 X 40 cm. Ou semis direct **en avril-mai**. H: 1 m. F: mai-oct. (env 2500 graines/g)



Amarante queue de renard • *Amaranthus caudatus*

Code **FAA021** • 1 g • **3,10 €**

Annuelle - Magnifiques panaches retombants, d'un beau rose fuchsia soutenu. Semis direct **en mai-juin**. Espacement 50 x 50 cm. F: **juil.-oct.** (env 1000 graines/g)



Amarante rouge • *Amaranthus sanguineus*

Code **FAA011** • 1 g • **3,10 €**

Annuelle

Magnifique plante rouge bordeaux intense. Spectaculaire dans fond de massif. Semis direct **en mai-juin**, éclaircir à 50 x 50 cm. Les feuilles peuvent être consommées crues, les très petites graines sont aussi comestibles. H: 2 m. F: **juil.-oct.** (env 1000 graines/g)

Agastache anisée



Amourette • *Briza maxima*

Code **FAM011** • 1 g • **3,10 €**

Annuelle

Ravissante graminée ornementale à épis en forme de coeur. Aussi gracieuse en massif qu'en bouquet frais ou sec. Semis **direct avril-mai** ou **septembre**, en rangs espacés de 25 cm. Pour les sécher, récolter avant maturité complète et suspendre à l'ombre, la tête en bas. H: 40 cm. F: **mai-juil.** (env 260 graines/g)

Anode à crête



Amour en cage • *Physalis alkekengi* var. *franchetii*

Code **FPH101** • +- 60 grn • **3,10 €**

Vivace

Le physalis ornemental bien connu avec ses lampions oranges demande à être placé dans un endroit du jardin où son exubérance ne dérangera pas. Semis de **février à mars** en pépinière sous abri. Mettre en place en mai à 40 x 40 cm. H: 40cm. (env 400 graines/g)

 *Ancolie des jardins* .
Aquilegia vulgaris

VOIR DISPONIBILITÉ SUR NOTRE SITE INTERNET

Vivace

Parmi les plus gratifiantes pour toute exposition, en terre bien drainée. Beau feuillage bleuté et découpé ; fleurs aux pétales éperonnés, dans les bleus, roses et crème. Semis en pépinière **de mars à juillet**, mettre en place à l'**automne** à 40 x 40 cm. H: 80 cm, F: **avril-juil.** (env 700 graines/g)

Ancolie des jardins



 *Anode à crête* . *Anoda cristata*

Code **FAN011** • 0,50 g • **3,10 €**

Annuelle

Ravissants calices rose mauve au fond desquels se forme une étoile contenant les graines.

On peut récolter cette étoile lorsqu'elle vire au beige, pour de petits bouquets secs.

Semis direct **fin mars à fin avril** à 30 X 40 cm.

Floraison deux mois plus tard. H: 120-150 cm, F: **juil-oct.** (env 120 graines/g)

 *Armoise annuelle* .
Artemisia annua

Code **FAR011** • 0,20 g • **3,10 €**

Annuelle

Grande plante décorative aromatique dont le feuillage très découpé exhale une odeur puissante très agréable, qui peut servir à faire des décoctions insectifuges. Forme des haies annuelles ou des bordures à tailler à la cisaille. Semis direct en **mai** en lignes distantes de 50 cm. Éclaircir à 50 cm. H. 150-200 cm. (env 20000 graines/g)

TOXICITE GRAINES ET PLANTES : Voir tableau p.113

Armoise annuelle



 *Balsamine* .
Impatiens balsamina

Code **FBA011** • 3 g • **3,10 €**

Annuelle

Plante buissonnante, dont les fleurs ressemblent à celles du camélia, coloris du blanc au pourpre, en passant par toute la gamme des roses. Une des rares annuelles à se plaire à l'ombre et à la mi-ombre. Très florifère et facile de culture. Exigeante en eau. Semis direct clair, en terre réchauffée, espacement final 25 x 25 cm. H: 50-80 cm. F: **juil-oct.** (env 90 graines/g)

 *Belle de nuit* .
Mirabilis jalapa

Code **FMI011** • 2,50 g • **3,10 €**

Annuelle

Fleurs roses et rouges au parfum suave, qui s'ouvrent et se referment plusieurs fois par jour. Vivace en climats doux. Prospère même en sols maigres et arides. Semis direct **d'avril à juin**; germ. 2 semaines, espacement final 50 x 50 cm. H: 60-90 cm. F: **avril-juin.** (env 10 graines/g)

Benoîte . *Geum coccineum*

Code **FBE101** • 0,50 g • **3,10 €**

Vivace très florifère au soleil et à la **mi-ombre**, extrêmement accommodante. À éviter seulement les sols trop humides. Très belles fleurs à couper simples à cinq pétales, variant du rouge orangé au rouge coquelicot. Semis **mai à juillet** en pépinière, à repiquer à l'ombre puis mise en place à l'**automne** à 40 X 40 cm. H: 50-60cm, F: avril-juil. (**env 400 graines/g**)

Camomille des teinturiers . *Anthemis tinctoria*

Code **FAT101** • 0,25 g • **3,10 €**

Bisannuelle à vivace indigène pour plein soleil. Floraison particulièrement prolongée de marguerites d'un jaune lumineux, qui tiennent aussi très longtemps en vase. Forme de jolis coussins gris vert de feuilles dentelées, décoratifs tout l'hiver. Semis en pépinière de **mai à juillet**, mise en place à l'automne à 25 x 40 cm. Elle se ressème abondamment, ce qui est pratique pour remplacer les touffes épuisées. H: 50-70 cm, F: mai-sept. (**env 2000 graines/g**)

Capucine à grandes fleurs . *Tropaeolum majus*

Code **FCP011** • +10 grn • **3,10 €**

Annuelle

Capucine à fleurs rouge-orangés, jaunes, blanches et bicolores. Plante utile au jardin et au verger. Les fleurs, au goût poivré, agrémenteront vos salades d'été. Les feuilles, à la saveur de cresson, se consomment également crues ou cuites. Les graines encore vertes, confites au vinaigre se picorent comme des câpres et raviront vos convives à l'apéritif.

Semis en pépinière en avril, mise en place en mai, floraison un mois après. Semis direct en mai-juin, en poquets. H: 30-40 cm. F: juin-juil. (**env 10 graines/g**)

Bleuet simple . Voir à Centaurées

Benoîte



Campanule carillon . *Campanula medium*

Code **FCP101** • 0,50 g • **3,10 €**

Bisannuelle à vivace

Magnifique campanule à hampes élancées, portant de grosses cloches bleu pâle ou violacé, roses et blanches. Toute la plante est légèrement velue. Semis juin-juillet en pépinière, mise en place septembre, espacement 40 x 50 cm. F: mai-juin, H: 80-100 cm. (**env 3600 graines/g**)

Capucine à grande fleur



 **Cardère** • *Dipsacus sylvestris* 

Code **FCA101** • 1 g • **3,10 €**

Bisannuelle indigène. Du plus bel effet dans un fond de massif. Feuilles et inflorescences vert clair, minuscules fleurs rose pâle. Vous pouvez laisser la plante sur pied tout l'hiver, ses graines attireront les chardonnerets. Semis direct **de début avril à fin mai**, par plaques. Peu exigeante quant à la nature du sol, mais aimant le soleil. H: 150-200 cm. F: **juin-sept.** (env 300 graines/g)

Carthame



Cardère des foulons



 **Cardère des foulons** • 
Dipsacus fullonum

Code **FCA111** • 1 g • **3,10 €**

Bisannuelle

Espèce cultivée autrefois pour gratter les étoffes de laine. Contribuez, vous aussi, à sa sauvegarde en introduisant dans votre jardin cette plante au graphisme étonnant, qui se ressème sans soins et sert d'utile abreuvoir aux oiseaux et insectes. Port altier, long capitule vert aux petites fleurs blanches, excellent pour bouquets secs. Pour jardins sauvages ou fond de massifs de vivaces. Semis en mai-juin en pépinière ou godets, mise en place en **août-septembre** à 50 x 50 cm. H: 150-200 cm. (env 150 graines/g)

 **Cardiospermum/Pois de coeur** •
Cardiospermum halicacabum 

Code **FCA011** • 2 g • **3,10 €**

Annuelle

Adorable plante grimpante, les fruits en formes des petits lampions assurent une effet décoratif sur balcons, clotûres et murs. Feuillage léger, vert clair. Les graines noires de la taille d'un pois sont ornées d'une tache blanche en forme de coeur. Semis **avril** sous abri, en godets. Mise en place **en mai**, à 40 x 40 cm. Germ. 2-3 semaines. Les vrilles très fines ne peuvent s'accrocher qu'à des ficelles ou du treillis. (env 15 graines/g)

Cardiospermum



 **Carthame** . *Carthamus tinctoria* 

Code **FCT011** • 1 g • **3,10 €**

Annuelle

Genre de chardon teinturier et oléagineux, à fleur orange devenant jaune, facile à sécher. Semis direct **en avril-mai**. Espacement 20 x 30 cm. Réussit bien en sols arides. H: 100 cm. F: **juil-août**. (env 30 graines/g)

 **Célosie à panaches** . 
celosia argentea plumosa

Code **FCE011** • 1 g • **3,10 €**

Annuelle

Magnifiques panaches plumeux aux tons variés : feu, carmin pourpré, jaune d'or, jaune pâle et saumon clair. Semis **en avril** en godets sous abri. Mettre en place quand les températures nocturnes deviennent douces (supérieures à 13 °C), en terre riche en humus et bien drainée. Espacement 35x35 cm. F: **juil-oct**. H: 1m. (env 1300 graines/g)

Célosie à Panaches



 **Centaurees** .
Centaurea cyanus

Semis direct **avril-mai** pour floraison à partir de juin, ou semis d'**automne** pour floraison **avril-mai**. Germ. 2-3 semaines. Floraison prolongée. Fleurs mellifères, excellentes pour la coupe. H. 80-100 cm. (env 250 graines/g)

Bleuet simple . 

Code **FCB021** • 1 g • **3,10 €**

Le type sauvage à la fleur gracieuse.

Bleuet simple



Centauree Barbeau/ Bleuet . 

Code **FCB011** • 1 g • **3,10 €**

Fleurs bleu profond, avec quelques pieds blancs, roses et violets. Semis **avril-mai** ou **septembre**.

F: juin-oct.

 **Chardon de Marie** .
Silybum marianum

Code **FCH011** • 1 g • **3,10 €**

Bisannuelle à vivace

Garnissez un coin aride de votre jardin avec ce chardon annuel, décoratif par ses magnifiques feuilles marbrées de blanc et ses fleurs violettes. Semis direct d'**avril à mai** ou **en septembre**. Éclaircir à 80 x 80 cm. Se resseme facilement. H. 200 cm. F: août-oct ou **mai-juil**. (env 40 graines/g)



Chélidoine .

Chelidonium majus

Code **FCD011** • 0,10 g • **3,10 €**

Vivace

Herbacée au beau feuillage vert clair mat parsemé de petites fleurs jaune d'or à quatre pétales. Le suc orangé contenu dans les tiges est réputé soigner les verrues, ce qui lui vaut depuis l'Antiquité le surnom d'Herbe à verrue. La chélidoine préfère les sols calcaires et pousse dans les endroits humides et ombragés. Semis en godets en mars au chaud, repiquer en avril. Semis directs en lignes distantes de 30 cm, de **mai à septembre**. Éclaircir à 30 cm. H:30-50 cm. F: **mai à août**. (env 1500 graines/g)



Clarkia élégant .

Clarkia unguiculata

Code **FCK011** • 0,50 g • **3,10 €**

Annuelle

Fleur de culture très facile, pour massifs et bouquets. Longues inflorescences à petits pompons dans tous les tons de rose. Semis sous abri à partir de **mars** ou semis direct en **avril-mai**, en rangs distants de 20 à 30 cm. H: 60-80 cm. F: **mai-août**. (env 3000 graines/g)



Cléome épineuse .

Cleome spinosa

Code **FCC011** • 0,33 g • **3,10 €**

Annuelle

Plante très décorative par son port buissonnant, ses feuilles digitées et ses curieuses fleurs roses à très longues étamines. Spectaculaire dans les massifs. Semis sous abri, en godets, **en mars avril**. Germination lente. Plantation **fin mai** à 60 x 60 cm. H: 125-150 cm. F: **juil-oct**. (env 600 graines/g)

Cléome épineuse



Chélidoine



Consoude grande .

Symphytum officinale

VOIR DISPONIBILITÉ SUR NOTRE SITE INTERNET

Vivace en milieu humide. Belle plante vigoureuse poussant dans les lieux marécageux ou sols gorgés d'eau. Feuilles longues et épaisses, fleurs roses-violacées. Semis en godets de fin **mars** à début **avril**. Germination étalée. Repiquage un mois après la pousse. (env 80 graines/g)

Consoude





Coquelicot des jardins .

Papaver rhoeas 

Code **FCQ011** • 0,50 g • **3,10 €**

Annuelle - Gros coquelicot aux tons délicats rose, saumon et cramoisi. Mellifère. Semis direct **avril-mai** pour floraison en juin ; semis en **août-septembre** pour floraison en **avril** suivant. Germ. 2-3 semaines. Éclaircir en gardant les plants au feuillage bleuté et peu découpé. H: 50-80 cm, F: avril-juin. (env 2800 graines/g)



Coquelourde des jardins .

Lycnis coronaria

Code **FLY101** • 0,50 g • **3,10 €**

Bisannuelle au feuillage duveteux argenté, à fleurs rouge pourpre. S'accommode de sols pauvres et arides et se ressème avec régularité. Belle plante pour bouquets, massifs ou en association avec des roses anciennes, par exemple. Semis direct **mai-juin** pour floraison en **juin à août**, ou semis de **septembre à octobre** pour floraison **d'avril à mai**. Germination 20-30 jours. Éclaircir à 20 x 20 cm. H: 40 à 80 cm. F: **mai-juin**. (env 1100 graines/g)



Coréopsis . *Coreopsis tinctoria*

Code **FCO011** • 1 g • **3,10 €**

Annuelle

Un délice pour vos massifs ! Plante à port léger, aux petites fleurs de velours jaune et pourpre. Semis direct **en mai**, par plaques, éclaircir à 20 cm. Germ. 2-3 semaines. H: 100 cm. F: **juil-oct**. (env 1400 graines/g)

Cosmos bipenné



Coquelicot sauvage .

Papaver rhoeas 

Code **FCQ021** • 0,50 g • **3,10 €**

Annuelle à bisannuelle. Indigène, se ressème abondamment. Fleur rouge feu, feuillage très découpé. Culture comme le Coquelicot des Jardins. Germination étalée. H: 50-80 cm, F: **avril-juin**. (env 10000 graines/g)

Coquelicot sauvage



Coquelicot des jardins



Cosmos bipenné .

Cosmos bipinnatus

Code **FCS011** • 2 g • **3,10 €**

Annuelle

Excellente fleur à couper de culture facile. Belle plante au feuillage léger, fleurs roses, blanches et cramoisies. Semis sous abri en godets, en **mars-avril**, planter mai à juin. Semis direct en **mai**. Germ. 2-3 semaines. Espacement 50 x 50 cm. H: 100-150 cm. F: **juil-oct**. (env 200 graines/g)

 **Cosmos sulfureux** .
Cosmos sulphureus

code **FCS021** • 2 g • **3,10€**

Annuelle

Espèce très ramifiée à fleurs orange vif. Floraison infatigable. Même culture que le cosmos bipenné. Plante tinctoriale de couleur orange. H: 100 cm, F: **juil-sept. (env 200 graines/g)**

Cosmos sulfureux



 **Cynoglosse/ Myosotis d'été** .
Cynoglossum amabile

Code **FCY011** • 1,50 g • **3,10 €**

Annuelle

Fleur d'un bleu lumineux unique parmi les annuelles. Semis sous abri en **avril** ou semis direct en **mai**. Germ. 2 semaines. Espacement 25 x 30 cm. H: 30-50 cm, F: **juil-oct. (env 175 graines/g)**

 **Dahlia nain mignon** .

Code **FDA011** • 0,50 g • **3,10 €**

Annuelle

En mélange, le semis de Dahlias à fleurs simples réussit très bien. Floraison dès la première année. Vous obtiendrez un assortiment ravissant de fleurs aux coloris variés. Plantes trapues et vigoureuses. Semis sous abri en **mars-avril**, mise en place dès que les gelées ne sont plus à craindre. Espacement 40 x 50 cm. Déterrer les bulbes à l'automne et les conserver à l'abri du gel. Replanter au printemps suivant, de fin **avril à mi-mai**. H: 40-50 cm, F: **juil-nov. (env 120 graines/g)**

Courge-gourde/ Courge pèlerine • Voir à **Courges**

 **Cuphea** . *Cuphea miniata*

Code **FCU011** • 0,25 g • **3,10 €**

Annuelle

Plante mexicaine à fleurs rose fuchsia au coeur violet, du plus bel effet en bordure. Semis en pépinière de **mars à avril**, planter en mai. Semis direct en **mai**. Longue floraison, appréciée encore tout l'automne. H: 40-60 cm. F: **juil-nov. (env 300 graines/g)**

Cynoglosse



Dahlia





Dracocéphale de Moldavie / Thé Moldave .

Dracocephalum moldavica

Code **FDR011** • 1,50 g • **3,10 €**

Annuelle

Labiée formant de grandes touffes couvertes de haut en bas de fleurs d'un bleu lumineux, très mellifères. Toute la plante dégage une agréable odeur de citron. Ses feuilles peuvent être utilisées comme du thé. Semis direct en **mai-juin** en lignes distantes de 25 cm. Éclaircir à 25 cm. Superbe en association avec des fleurs jaunes, comme la Zinnia peruviana ou le Rudbeckia. H : 80 cm, F : **juil-sept.** (env 500 graines/g)



Échinacée pourpre .

Echinacea purpurea 

Code **FEN101** • 0,50 g • **3,10 €**

Vivace - Genre de Rudbeckia très rustique, à cœur brun proéminent et pétales pourpres retombants. À la fois décoratif et médicinal. Semis en pépinière de mars à avril ou semis direct de **mai à juillet**. Éclaircir à 40 cm. Fleurit à partir de l'année suivante. H: 60-80 cm, F: **juil-sept.** (env 200 graines/g)

Eschscholtzia



Erysimum allionii .

Voir à **Giroflées**

Euphorbe neige des montagnes



Eschscholtzia / Pavot de Californie .

Eschscholtzia californica

Code **FES011** • 1 g • **3,10 €**

Bisannuelle à vivace

Plante au feuillage gris découpé, fleurissant généreusement en calices jaune orange lumineux. Aime les sols secs, pauvres et le plein soleil. Se ressème abondamment. Semer en août-septembre, floraison mai suivant ou semis avril-mai pour floraison d'été. Éclaircir à 30 x 30 cm. H: 40 cm, F: avril-sept, selon époque de semis. (env 600 graines/g)



Euphorbe neige des montagnes .

Euphorbia marginata

Code **FEU011** • 2 g • **3,10 €**

Annuelle

Magnifique espèce, intéressante à cultiver pour son beau feuillage panaché vert et blanc et ses inflorescences en ombelles blanches nervurées de vert. À planter au potager pour le protéger des taupes. Dans les massifs, grouper quelques Euphorbes parmi d'autres annuelles hautes. Semis en godets en **mars-avril**. Mise en place en mai-juin à 40 X 40 cm. Attention: Plante toxique. H: 1 m. F: **juil-oct.** (env 60 graines/g)

TOXICITE GRAINES ET PLANTES : Voir tableau p.113

Gaillarde



Gaillarde . *Gaillardia aristata*

Code **FGL101** • 1 g • **3,10 €**

Bisannuelle à vivace

Une plante très prisée par nos grand-mères pour sa floribondité et sa facilité de culture. Fleurs de marguerite dans les tons rouille, acajou et jaune. Semis **d'avril à mai** en pépinière, mise en place **fin juillet-août**. Planter par petites touffes à 30-40 cm de distance. H: 30-40 cm, F: **mai-oct.** (env 280 graines/g)



Gaude/ Réséda des teinturiers . *Reseda luteola*

Code **FGA101** • 0,50 g • **3,10 €**

Bisannuelle - Plante décorative cultivée autrefois pour teindre en jaune, qui fleurit en grandes hampes jaune pâle. Semis en godet en **juillet**, mettre en place de septembre à octobre, à 30 cm x 40 cm. Germination capricieuse, pouvant aller de trois à quatre semaines, mais elle se resème très facilement. H: 150 cm. F: **mai-juil.** (env 300 graines/g)

Giroflée ravenelle



Giroflées .

Fleurs toujours en vogue dans nos jardins, en raison de leurs fleurs délicieusement parfumées. Les plus faciles à cultiver sont les bisannuelles, qui prospèrent en tous sols et se resèment facilement. Semis juin-juillet en pépinière, mise en place en septembre-octobre à 25 cm x 30 cm. H. 50 cm, F: avril-juin. (env 900 graines/g)

Giroflée à fleur orange . *Erysimum allionii*

Code **FER101** • 0,66 g • **3,10 €**

Bisannuelle - Giroflée rustique à feuillage vert foncé, fleur d'un bel orange vif. Idéal pour obtenir des bordures au parfum remarquable !

Giroflée odorante



Giroflée odorante/ Violine . *Matthiola longipetala*

Code **FVI011** • 0,50 g • **3,10 €**

Annuelle - Genre de giroflée annuelle très cultivée en Angleterre pour son parfum puissant, capiteux, rappelant la cannelle et la girofle. Feuillage gris. Les petites fleurs mauve pâle s'épanouissent le soir, exhalant un véritable nuage de parfum. Semis direct, assez clair, en **avril-mai** par petites plaques. Supporte la mi-ombre. Mettez-les à des endroits où vous pourrez jouir de leur parfum. H: 30-40 cm, F: **juin-sept.**

Giroflée ravenelle • *Erysimum cheiri*

Code FGF111 • 0,66 g • 3,10 €

Bisannuelle

Fleurs allant du jaune au rouge. Affectionne les vieux murs et les endroits secs où elle peut durer plusieurs années.



Godétie/Fleur de satin • *Clarkia amonea*

Code FGO011 • 0,50 g • 3,10 €

Annuelle - Belle fleur soyeuse, ressemblant aux fleurs de l'Azalée, allant du blanc au bordeaux en passant par tous les tons de rose. Culture assez facile. Semer début **mai** en caissette, puis repiquer à 30 cm. Réussit mal en sol aride. H: 80 cm, F: **juil-oct.**
(env 1900 graines/g)



Gypsophile • *Gypsophila elegans*

Code FGY011 • 1 g • 3,10 €

Annuelle - Plante herbacée à fleur simple dont la floraison, aérienne et légère est appréciée aussi bien dans les bouquets que dans les massifs, où ses petites fleurs blanches mettent en valeur les autres plantes. Elle tient son nom du grec gypsos et phyllos, ami de la chaux. C'est donc une plante qui aime les sols calcaires mais qui peut se plaire partout pourvu que le drainage soit bon. Semis en pépinière **en mars-avril**, repiquage à 25 x 25 cm ou en pleine terre à partir **de mai**. Floraison estivale. H : 50-100cm.
(env 1000 graines/g)



Gypsophile vaccaire • *Gypsophila vaccaria*

Code FVA011 • 3 g • 3,10 €

Annuelle - Ravissante plante ressemblant au Gypsophile, en plus vigoureux. Fleurs roses en nuage, développant après la floraison de petites capsules d'un effet vaporeux. Semis direct **avril-juin** en ligne, éclaircir à 30 cm. H: 60-80 cm, F: **juin-juil.** (env 200 graines/g)

Nouveauté



Grand mélinet • *Cerinthe major*

Code FGM011 • 1,50 g • 3,10 €

Annuelle - Plante annuelle formant de jolis petits buissons au feuillage original allant du vert au bleu-violet. Le grand mélinet appelé aussi cerinthe laisse apparaître ses curieuses fleurs au ton violet et reflets métalliques dès le début du printemps. Floraison très étalée et culture facile. Semis direct en **septembre-octobre**. Planter à 40 x 40 cm. H.20 à 50 cm. F. début **mars**.

Grand mélinet



Hibiscus d'Afrique • *Hibiscus trionum*

Code FHI011 • 0,50 g • 3,10 €

Annuelle pour exposition chaude. Belles fleurs crème à coeur noir. Semis sous abri **en avril** ou direct **en mai**. Germ. 10-15 jours. Planter à 25 cm x 25 cm **de mai à juin**. H: 40 cm. F: **juil-oct.**
(env 200 graines/g)

Hesperis matronalis •

Voir à *Julienne des Dames*



Immortelle à bractée monstrueuse .

Helichrysum bracteatum 

Code **FIM011** • 0,25 g • **3,10 €**

Annuelle - Fleur bien connue pour bouquets secs, aux coloris chauds et brillants. Semis sous abri **mars-avril** ou semis direct pleine terre en **mai**. Espacement final 30 cm x 30 cm. H: 80 cm, F: **juil-oct.** (env 1200 graines/g)

Immortelle



Ipomées .

Belles plantes grimpantes à fleurs en forme de calice. Très florifères, elles garnissent rapidement vos clôtures et treillis. Idéale pour les endroits chauds et ensoleillés. Semis en godets **en avril** sous abri ou direct **en mai** par poquets de trois graines, à 40 cm x 60 cm. H: 2m. F: **juil-oct.** Graines toxiques.

Ipomée rouge cardinale .

Ipomoea x multifida

NON DISPONIBLE EN 2024

Annuelle

Élégance et contraste avec cette ipomée aux abondantes fleurs écarlate vif, en forme de corolles tubulaires, sur feuillage vert franc très découpé. (env 40 graines/g)

Ipomée tricolore .

Ipomoea tricolor

Code **FIP011** • 3 g • **3,10 €**

Annuelle

Fleurs violet-pourpre. Rustique, hâtive, se ressème facilement. (env 40 à 50 graines/g)



Julienne des dames .

Hesperis matronalis

Code **FHE101** • 0,66 g • **3,10 €**

Bisannuelle

Parmi les plus anciennes fleurs de nos jardins. Fleurs mauves au parfum délicieux le soir, à planter à proximité de la maison. Semer **au printemps**, en godets, mettre en place à **l'automne**, à 50 cm x 50 cm. S'accommode de tous sols et expositions, se ressème facilement. H: 80 cm. F: **avril-mai.** (env 600 graines/g)



Larmes de Job .

Coix lacryma-jobi

VOIR DISPONIBILITÉ SUR NOTRE SITE INTERNET

Annuelle

Graminée formant des touffes décoratives, dont les graines sont utilisées pour faire des colliers. Semer sous abri **en avril**, en godet ; semis direct en terre réchauffée. Germ. 3-4 semaines. Repiquer **de fin mai à début juin**. Exposition bien ensoleillée sinon la graine mûrit mal. Les graines prennent leur teinte nacré une fois complètement sèches. H. 80 cm. (env 4 à 5 graines/g)



Kochia trichophylla .

Code **FKO011** • 1 g • **3,10 €**

Annuelle

Cette plante décorative, appelée "Cyprès d'été" s'utilise en haie annuelle ou en sujets plus ou moins groupés parmi des plantes basses et fleuries. Dressée, touffue, elle forme des cônes au feuillage vert tendre se teintant entièrement de rouge pourpre fuschia à l'automne. Semis direct **fin avril-mai**. Éclaircir à 50 x 60 cm. H. 120 cm. (env 1200 graines/g)



Lavatière à grandes fleurs • *Lavatera trimestris*

Code **FLV011** • 1,50 g • **3,10 €**

Annuelle

Plante formant de grosses touffes couvertes de magnifiques fleurs roses en calice. Du plus bel effet dans les massifs ou en haie annuelle. Bonne fleur à couper. Semis direct **d'avril à juin** en lignes distantes de 40 cm. Éclaircir à 30 cm. H: 80-120 cm. F: **juil.-oct.** (env 160 graines/g)

Lin cultivé



Lin cultivé • *Linum usitatissimum*

Code **FLI011** • 5 g • **3,10 €**

Code **FLI012** • 25 g • **6,60 €**

Code **FLI013** • 50 g • **10,00 €**

Annuelle

Gracieuse plante à jolies fleurs bleues et blanches. Dans les massifs, semis direct par plaques. Peut être utilisé comme engrais vert, les racines à pivot ont une action décompactante en sols lourds. Vous pouvez laisser grainer et battre les plantes une fois sèches, nettoyez au vent. Semis **fin mars début avril**. Comme engrais vert, semez à la volée ou en rangs espacés de 30 cm, 2-4 g/m². H. 80 cm, F. **juin-juil.** (env 350 graines/g)

Ipomée tricolore



Lopézia • *Lopezia coronata*

Code **FLO011** • 0,25 g • **3,10 €**

Annuelle

Plante intéressante par le graphisme de son port léger et de ses petites fleurs roses suivies de fruits en forme de boule. De culture très facile, elle fleurit au bout d'un mois et continue sans interruption jusqu'aux gelées. Semis direct d'avril à juin, espacement 30 x 30 cm. Les associations, en massifs ou bouquets, avec de grosses fleurs type Zinnias ou Dahlias sont très réussies. F. **mai -oct.** H: 50 cm. (env 2300 graines/g)



Lin rouge • *Linum grandiflorum*

Code **FLI021** • 1 g • **3,10 €**

Annuelle

Espèce de lin méridional à grande fleur rouge brillant. De bel effet et de culture très facile. Semis direct **mars-avril ou septembre**, par plaques ou en rangs distants de 30 cm. H: 50 cm, F: **juin-août.** (env 350 graines/g)



Malope trifida .



Code **FMA011** • 1 g • **3,10 €**

Annuelle

Plante buissonnante aux fleurs d'une grâce royale, de couleur rose fuchsia brillant et soyeuses. Semis direct en **avril-mai** à la volée ou en lignes espacées de 30 cm. Floraison abondante et prolongée. H: 80-100 cm. F: **juin-août**. (env 240 graines/g)

Malope trifida



Lychnis coronaria .

Voir à Coquelourde des jardins



Marguerite africaine .

Arctotis venusta

Code **FAT011** • 0,50 g • **3,10 €**

Annuelle

Pour les romantiques ! Fleur de marguerite aux délicats pétales clair de lune, coeur bleu lavande, feuillage argenté. Remarquable fleur à couper. Semis sous abri en godets **mars-avril**, ou direct pleine terre en **mai**, espacement final 30 cm x 30 cm. Exposition ensoleillée, sols bien drainés. H: 50 cm. F: **juil-sept**. (env 550 graines/g)

Mélanges de fleurs annuelles .

Nous avons composé nos mélanges avec des fleurs ayant les mêmes exigences de culture. La composition peut varier quelque peu selon les récoltes. À semer en sol très propre.

Mélange de fleurs annuelles basses .

Code **FMB201** • 2 g • **5,70 €**

Mélange variable à base de Tagète, Zinnia, Souci, Millet décoratif, Sauge hormine, Gypsophile, Vaccaria. La portion suffit pour +- 5 m². H: 30-70 cm.

Mélange annuelles basses



Mélange de fleurs annuelles hautes .

Code **FMH201** • 4 g • **5,70 €**

Mélange variable à base de Cosmos, Tournesol, Rose d'Inde, Sorgho, Tithonia, Amarante. La portion suffit pour +- 8 m². H: 150-250 cm.

Mélange annuelles hautes



Mélange de fleurs annuelles mellifères .

Code **FMM201** • 4 g • **5,70 €**

Mélange variable à base de Centaurée, Coquelicots, Cynoglosse, Phacélie, Souci, Tournesol, Saugé hormine, Vipérine, Violine, Sarrasin. Semis direct, très clair, mélangé à du sable sec, **de mai à juin**, éclaircir au besoin. La portion suffit pour +- 8 m². F: **août-sept.**

Mélange mellifère



mélange annuelles mellifères



Mélange semis d'automne



Mélange de fleurs bisannuelles semis d'automne .

Code **FMP201** • 2 g • **5,70 €**

Mélange variable à base de Coquelicot, Coquelourde, Nigelle, Eschscholtzia, Souci, Phacélie. Mélanger à du sable sec afin d'obtenir un semis plus régulier. Semis **septembre-octobre**. Une portion suffit pour semer +- 5 m². Attention aux limaces !

Mélange mellifère .

Code **EMM011** • 25 g • **5,40 €**

Code **EMM012** • 50 g • **8,70 €**

Code **EMM013** • 100 g • **12,40 €**

Sarrasin, Phacélie, Moutarde blanche, Bourrache. Un engrais vert qui vous fera en même temps une belle plate-bande fleurie ! Floraison au bout de 6-8 semaines. Semer clair, mélangé à du sable sec afin d'obtenir un semis régulier, de **fin avril à fin août**, 1-2 g/m². Les semis d'août ne fleuriront que si l'automne est très ensoleillé, mais vous aurez de toute façon un excellent engrais vert.

Mélange graminées ornementales .

Code **FMG201** • 4 g • **5,70 €**

Mélange variable à base de Sorgho à balais, Maïs multicolore, Amourette, Millet décoratif, Larmes de Job. Semis direct par plaques, éclaircir à +- 10 cm. La portion suffit pour +- 5 m².



Millepertuis .

Hypericum perforatum

Code **FMI101** • 0,25 g • **3,10 €**

Vivace indigène utilisée en herboristerie. Masses de fleurs jaune lumineux, feuilles trouées de minuscules glandes oléifères translucides. Prospère au soleil dans tous terrains, même humides. Peut avoir deux floraisons si l'on rabat les tiges défléuries. Semis **en août- septembre** à la volée ou en ligne, sur sol bien tassé. Ne pas enterrer ni recouvrir la graine, elle ne germe qu'à la lumière. Floraison **en juin suivant**. H: 80 cm. (env 2500 graines/g)



Millet decoratif .

Panicum miliaceum

Code **FML011** • 2 g • **3,10 €**

Annuelle

Feuillage vert tendre duveteux. Epis légers retombants à grains blonds dorés, que l'on peut utiliser l'hiver pour nourrir les oiseaux. Semis **en mai-juin** après les gelées par touffes à 30 x 40 cm ou en lignes distantes de 40 cm. Éclaircir à 10 cm sur la ligne. H: 50-80 cm. F: **juil-août**. (env 200 graines/g)

Mirabilis . Voir à Belle de nuit

Molène blattaire



Molène bouillon-blanc .

Verbascum thapsus

Code **FVE101** • 0,50 g • **3,10 €**

Bisannuelle pour exposition ensoleillée. Plante majestueuse dont les fleurs jaune soufre s'utilisent en herboristerie. Semis direct, dru, d'**avril à juin**. Les semis hâtifs fleurissent la première année, en septembre-octobre. Une fois implanté, le *Verbascum* se resseme avec régularité. H: 150-250 cm, F: **juin-sept**. (env 7000 graines/g)



Molène blattaire .

Verbascum blattaria

Code **FVE111** • 0,25 g • **3,10 €**

Bisannuelle pour la mi-ombre et de culture facile. Hampe de fleurs blanches à coeur pourpre, suivies de fruits en boules, décoratifs. Semis juillet-août en pépinière. Mettre en place à l'automne par touffes de 2-3 plants. Espèce à port noble et gracieux : placer par petits groupes parmi des plantes basses. H: 80-120 cm, F: **mai-août**. (env 7500 graines/g)



Monnaie du pape .

Lunaria biennis

NON DISPONIBLE EN 2024

En avril-mai : superbes panicules de fleurs rose violet se transformant en fruits plats, translucides et nacrés. Une des plus belles plantes pour bouquets secs. Semis **mai-juin** en pépinière, plantation en septembre tous les 50 cm. H: 80-100 cm, F: **avril-mai**. (env 50 graines/g)



Muflier/ Gueule de loup .

Antirrhinum majus

Code **FMU011** • 0,25 g • **3,10 €**

Annuelle - Fleurs aux coloris lumineux et nuancés, allant du pourpre au rose, jaune et blanc. Toujours du plus bel effet, que ce soit en massif ou en bouquet. Semis sous abri **en avril**, mise en place **en mai**. Peut passer l'hiver en climats doux, où il fleurit de bonne heure **au printemps suivant**. Germ. 2-3 semaines. Espacement 30 x 40 cm. H: 50 cm. F: **juil-oct**. (env 5000 à 6000 graines/g)



Nicandre faux-coqueret/ Lanterne chinoise

Nicandra physalodes

Code **FNI011** • 0,50 g • **3,10 €**

Annuelle

Plante imposante pour fond de massif. Fleurs en calice bleu clair à fond blanc. Forme de petits fruits (non comestibles) comme des lanternes en papier de soie, très décoratifs en bouquets secs. Semis sous abri de **mars à avril**, plantation en mai à bonne exposition, espacement 60 x 60 cm. F: juil-sept, H: 120 cm. (env 1000 graines/g)

Nicotiana rustica

Voir à Petit tabac



Nigelle de Damas

Nigella damascena

Code **FNG011** • 1,50 g • **3,10 €**

Annuelle - Culture des plus faciles ! Feuillage en dentelle, fleurs bleues et blanches, formant ensuite des capsules décoratives pour bouquets secs. Semis direct **avril-mai**. Germ. 1-2 semaines. Éclaircir au besoin. Très rustique, se ressème facilement. H: 50 cm. F: **mai-juil**. (env 350 graines/g)



Nigelle orientale

Nigella orientalis

Code **FNG021** • 1,50 g • **3,10 €**

Annuelle - Curieuse fleur jaune suivie de capsules plissées. On peut les utiliser tel quel dans les bouquets secs, mais on peut aussi, en les dépliant avec précaution, obtenir une "fleur" argentée en forme d'étoile du plus joli effet. Semis direct d'avril à mai. Culture facile. H : 50 cm, F: mai-août. (env 300 graines/g)



Oeillets

Oeillet de Chine

Dianthus chinensis

Code **FOE011** • 0,50 g • **3,10 €**

Annuelle

Ravissantes fleurs aux coloris brillants allant du blanc au rose et jusqu'au rouge foncé. Semis sous abri **mars-avril** ou direct en **mai**. Germ. 1-2 semaines. Espacement 20-30 cm.

H: 20-30 cm, F: **juin-oct**. (env 650 graines/g)

Nigelle de Damas



Nicotiana alata

Voir à Tabac ailé



Nielle des blés

Agrostemma githago

Code **FCL011** • 3 g • **3,10 €**

Annuelle

Gracieuse fleur rose à coeur pourpre, délicatement parfumée. Ancienne plante compagne des blés, mais à graine toxique. Semis direct en ligne, d'**avril à mai**, ou en **septembre**. Possibilité de semer par grandes plaques, 1m² env. pour un effet maxi. H: 50-80 cm. F: **juin-sept**. (env 160 graines/g)

Nigelle orientale



Oeillet d'Inde

Voir à Tagètes

Oeillet de Chine baby doll .

Dianthus chinensis

Code **FOE021** • 0,50 g • **3,10 €**

Annuelle

Gracieuses fleurs simples à l'oeil sombre, aux coloris contrastés très variés dans toutes les nuances de rose. Même culture que l'oeillet de Chine. H: 20-30 cm, F: **juin-oct.** (env 900 graines/g)

Oeillet de poète



Oeillet de poète . *Dianthus barbatus*

Code **FOE101** • 1 g • **3,10 €**

Bisannuelle à vivace

Fleurs brillantes allant du blanc au rose jusqu'au pourpre. Le feuillage possède toute la gamme des verts et peut même être violacé. Remarquable fleur à couper. Une des bisannuelles les plus gratifiantes. Semis **en mai-juin** en pépinière. Germ. 8-15 jours. Mettre en place par petites touffes **en août-septembre**. H: 60-80 cm, F: mai-juin. (env 1200 graines/g)

Oeillet mignardise .

Dianthus plumarius

Code **FOE111** • 0,25 g • **3,10 €**

Vivace formant des coussins de feuilles argentées, dont émergent **en mai** de charmants oeillets roses et blancs suavement parfumés. Plante de bordure par excellence, mais qui a besoin d'une bonne terre pour fleurir abondamment. Semis en pépinière **en mai-juin**, mise en place **à l'automne** à 40 x 40cm. H: 30 cm, F: **mai.** (env 600 graines/g)

Pastel des teinturiers



Onagre . *Oenothera biennis*

Code **FON101** • 0,50 g • **3,10 €**

Bisannuelle à vivace

Plante buissonnante dont les fleurs jaunes s'épanouissent à la tombée de la nuit en un quart d'heure : un spectacle fascinant ! Semer en lignes distantes de 30 cm en marquant bien l'endroit, **en mars-avril ou en septembre**. Germination longue. Éclaircir à 30 cm. Fleurit sans interruption de la St Jean à la St Michel. Se ressème avec régularité. H: 150-200 cm, F: **juin-oct.** (env 3000 graines/g)



Pastel des teinturiers .

Isatis tinctoria

Code **FPT101** • +40 grn • **3,10 €**

Bisannuelle à vivace

Cultivé autrefois pour teindre en bleu. Belle plante pour plate-bandes de vivaces. Forme d'énormes bouquets de petites fleurs jaunes sur fond de tiges et feuilles bleutées. Semis **en juin-juillet**, en godets, mise en place **à l'automne** à 60 x 60 cm. H: 80-100 cm, F: **mai-juin**. Graines décortiquées. (env 650 graines/g)



Pavots .

Papaver somniferum

Magnifiques fleurs simples ou doubles, suivies de capsules sèches décoratives dans bouquets secs. Semis clair direct **avril-mai** pour floraison juin à août, ou semis direct **en septembre-octobre** pour floraison **en mai-juin suivants**. Semer en rangs espacés de 40 cm. Éclaircir à 30 cm. H. 100 cm. F: **avril-août. (env 4000 graines/g)**

Pavot à fleur blanche .

Code **FPA021** • 0,50 g • **3,10 €**

Annuelle

Le type à fleurs simples, d'un blanc pur à coeur noir violacé.

Pavot pivoine .

Code **FPA031** • 0,50 g • **3,10 €**

Annuelle

Fleurs roses, mauves ou blanches, aux pétales frisés à fleur double. Hauteur 60 cm à 1m.

Pavot double .

Code **FPA011** • 0,50 g • **3,10 €**

Annuelle

Nouvelle sélection aux superbes fleurs doubles en variation de rouge, blanc, rose et violet. H. 70 à 100 cm.

Pavot à fleur blanche



Pensée géante de Suisse .

Viola wittrockiana

NON DISPONIBLE EN 2024

Bisannuelle

Bien connue des jardiniers, cette belle bisannuelle égayera vos massifs et plate-bandes de ses couleurs variées depuis **le mois de novembre** jusqu'au début **de l'été**. Semis **de juillet à août** en pépinière. Mettre en place à **l'automne** à 25 x 25 cm. H: 15-20cm. F: **avril-août**.



Petit tabac .

Nicotiana rustica

Code **FNC021** • 0,25 g • **3,10 €**

Annuelle

Plante rustique apportant une note de couleur intéressante avec ses petites fleurs tubulaires, jaune chartreuse sur un feuillage vert clair. Semis sous abri en **avril**. Planter en mai à 30 x 30 cm. H: 70 cm, F: **juil-sept. (env 8000 graines/g)**

Petit tabac





Phacélie .

Phacelia tanacetifolia

Code **FPH011** • 7 g • **2,90 €**

Code **FPH012** • 35 g • **6,50 €**

Annuelle

Plante remarquablement mellifère, à fleurs bleu tendre. Fleurit au bout de six semaines. Semer **de mars à début septembre**, par plaques dans les massifs, à la volée comme engrais vert, 1-3 g/m², mélangé à du sable sec. Les semis de fin de saison ne fleuriront plus, mais auront un effet d'engrais vert, elle amende la structure du sol. Semis **d'octobre** pour la production printanière en région à hiver doux. H: 80-100 cm. (env 500 graines/g)



Phlox de Drummond .

Phlox drummondii

Code **FPL011** • 0,50 g • **3,10 €**

Annuelle

Plante rustique à fleurs rondes se distinguant par l'étendue de sa gamme de coloris : du blanc au violet en passant par différents roses, rouges ou oranges. Semis en pépinière **en mars-avril**, repiquer **en mai** à 20 x 30 cm. Ou semis direct en avril-mai en lignes distantes de 30 cm. Éclaircir à 15-20 cm. Préfère les sols légers plutôt riches et bien drainés. Supporte une ombre légère mais fleurit généreusement au soleil. H: 30-50cm, F: **juin-juil.** (env 500 graines/g)

Phlox de Drummond



Pois de senteur



Pied d'alouette annuel .

Delphinium ajacis 

Code **FPI011** • 1 g • **3,10 €**

Annuelle

Gracieuse plante à longs épis fleurissant en blanc, rose et bleu. Pour massifs, rocailles et jardins sauvages. Se prête au séchage et se ressème facilement. Semis direct **en mars-avril ou septembre**. Éclaircir au besoin à 10-15 cm. H: 80-100 cm, F: **mai-juil.** (env 400 graines/g)

Réséda odorant





Pois de senteur .

Lathyrus odoratus

Code **FPO011** • 3 g • **3,10 €**

Annuelle

Plante grimpante ou rampante. Fleurs aux teintes délicates du rose au pourpre, au parfum exquis, aussi ravissantes le long d'une clôture qu'en bouquet. Semer grain par grain, espacé de 8 cm. Semis **en mars-avril** pour floraison en **mai-juin**. Semis possible dans le Midi en septembre pour floraison en **mai**. Craint la sécheresse. Prospère mieux en sols frais et profonds mais bien drainés. Tuteur avec du grillage. Graine toxique. H: 1 à 2 m. (env 12 graines/g)



Reine-Marguerite .

Callistephus chinensis

Code **FRM011** • 1 g • **3,10 €**

Annuelle

Fleurs simples, tons rose, mauve et blanc. Semis direct **mai-juin**, espacement 30 x 30 cm. Germination **deux semaines**. Excellente fleur à couper. Réussit difficilement en sols légers. H. 60-80 cm, F: **août-oct.** (env 450 graines/g)



Réséda odorant .

Reseda odorata

Code **FRE011** • 1 g • **3,10 €**

Annuelle

Le réséda était jadis très cultivé par nos grand-mères pour son parfum exquis, léger et sucré. On l'a délaissé, sa floraison vert pâle attirant les abeilles, mais non l'oeil des amateurs de couleurs vives. Redécouvrez-le ! Port étalé, floraison prolongée, pour bordures et potées. Semis direct **avril-mai**. Espacement 20 x 30 cm. H. 20 cm, F: **juin-oct.** (env 800 graines/g)



Ricin .

Ricinus communis

Code **FRI011** • 10 grn • **3,10 €**

Annuelle

Magnifique plante à isoler, décorative par son feuillage cuivré et ses fruits rouges. Semis direct **mai-juin**. Espacement 1 x 1 m. Germ. 2-3 semaines. Attention : Graines très toxiques ! H: 150-200 cm, F: **juil-oct.** (env 2 graines/g)

TOXICITE GRAINES ET PLANTES : Voir tableau p.113



Pourpier à grande fleur simple varié .

Portulaca grandiflora

Code **FPP011** • 0,25 g • **3,10 €**

Annuelle

Ravissante plante grasse naine. Un plein de gaieté pour tout espace de jardin bien ensoleillé grâce à ses fleurs simples aux couleurs vives et variées, en tons rouges, fuchsia, jaunes. Supporte la sécheresse et le soleil intense, peut se cultiver en pots. Semis en **mars-avril** en godets, repiquer en **mai**, à 30 x 30 cm ou semis direct en **mai**. Semer en superficie et tasser. F: tout l'**été**, H: 5cm. (env 11000 graines/g)

Reine Marguerite



Ricin



Rose d'Inde .

Voir à Tagètes



Rudbeckia annuel .

Rudbeckia speciosa

Code **FRU011** • 0,50 g • **3,10 €**

Annuelle qui a tout pour plaire ! Floraison infatigable de grandes fleurs de marguerite aux tons or et brun lumineux. Excellente fleur à couper, présente jusqu'aux gelées. Semis sous abri en **mars-avril** en godets, ou semis direct en **mai**. Espacement 50 x 50 cm. H: 50 cm. F: **juillet**. (env 1700 graines/g)



Salicaire .

Lythrum salicaria

VOIR DISPONIBILITÉ SUR NOTRE SITE INTERNET

Vivace

parmi les plus belles indigènes. Fleurit abondamment le long des fossés en grands épis roses. Forme de grosses touffes au feuillage vert-brun. Médicinale. Pour sols profonds et frais. Semis **de mai à juillet** en godets, transplanter à **l'automne**, à 60 x 60 cm.

H: 100-150 cm, F: **juil-sept**.



Salpiglossis .

Salpiglossis sinuata

Code **FSA011** • 0,25 g • **3,10 €**

Annuelle

Fleurs en trompette. Gamme de coloris somptueux allant du jaune orangé jusqu'au pourpre et violet. La beauté des tons est réhaussée par le velouté des pétales, souvent flammé ou zébré. Bonne fleur à couper. Semis sous abri en **avril** ou direct en **mai**. Espacement 30 x 30 cm. H: 70 cm, F: **juil-août**. (env 4500 graines/g)

Sanvitalie



Rudbeckia à œil vert/ Yeux irlandais .

Rudbeckia hirta

Code **FRU021** • 0,50 g • **3,10 €**

Annuelle

Belle variété de grandes fleurs à œil vert, pétales étroits jaune d'or. Même mode de culture que le Rudbeckia annuel. Supporte les hivers doux (- 7 °) et reflowera l'année suivante. H: 50 cm. (env 1600 graines/g)

Salicaire



Scabieuse étoilée





Sanvitalie .

Sanvitalia procumbens

Code **FSV011** • 0,25 g • **3,10 €**

Annuelle

Plante couvre-sol florifère, une championne de la résistance à la chaleur. Pour jardinières et balcons, massifs et rocailles. Porte une multitude de tournesols miniatures jaune d'or. Semis en pépinière en **mars-avril**, mise en place en mai; ou semis direct en **avril-mai**. Espacement 50 x 50cm H:15 cm. F: **juil-nov.** (env 1600 graines/g)



Sauge hormine .

Salvia horminum

Code **FSH011** • 1 g • **3,10 €**

Annuelle

Cette espèce de sauge vous enchante par les violets et roses intenses de ses bractées. Floraison infatigable, même après de légères gelées. Très mellifère, elle se prête au séchage. Semis en **août-septembre** en pépinière, planter en **mars** pour floraison en **juin**. Semis en place avril-mai pour floraison en **septembre**. Germ. 1-2 semaines. Espacement 20 x 30 cm. H: 80 cm. (env 350 graines/g)



Scabieuse des jardins .

Scabiosa atropurpurea

Code **FSC011** • +50 grn • **3,10 €**

Annuelle

Fleurs d'un pourpre noir extraordinaire, avec variante mauve et blanche, nectarifères. La fleur à couper idéale : très durable, longues tiges, fruits décoratifs. Semis sous abri en godets en **mars-avril**. Germ. 2 semaines. Planter en mai à 25 x 25 cm. Tuteurer. H: 80 cm. F: **juil-oct.** (env 450 graines/g)



Scabieuse étoilée .

Lomelosia stellata

Code **FSC021** • 1 g • **3,10 €**

Annuelle

Plante aux fleurs blanches et jolies feuilles découpées. Les graines forment d'originales sphères étoilées, très décoratives ! Semis direct **mai-juin** à 30 cm de distance, éclaircir à 30 cm. H: 40 cm, F: **juil-sept.** (env 30 graines/g)



Sauge coccinée .

Salvia coccinea

Code **FSC031** • 0,50 g • **3,10 €**

Annuelle

Floraison infatigable pour cette sauge à hautes hampes de fleurs rose corail. Semer de préférence au chaud, repiquer quand les gelées ne sont plus à craindre, espacement de 25 x 25 cm. H: 80 cm, F: **juin-oct.** (env 550 graines/g)

Sauge coccinée



Sauge sclairée .

Salvia sclarea

Code **FSC101** • 1 g • **3,10 €**

Bisannuelle à vivace

Splendide plante aux grandes inflorescences bleu pâle, à forte odeur de citronnelle. Mellifère, elle se ressème facilement. Semis en godets en **été**, plantation à l'automne pour floraison juin à juillet. Semis au **printemps** pour floraison en août. Plantation à 80 x 80 cm. H: 60 à 80 cm, F: **juin-août.** (env 200 graines/g)

Scabieuse des jardins





Sorgho à balais .

Sorghum bicolor

Code **FSG011** • 3 g • **3,10 €**

Annuelle

Pour amateurs de bouquets secs monumentaux ! Bel effet dans fond de massifs d'annuelles. Semis direct **en mai-juin** en lignes distantes de 40 à 80 cm. Éclaircir au besoin à +/- 10 cm sur le rang. H: 200-250 cm. (env 70 graines/g)

Souci des jardins



Sorgho noir . *Sorghum bicolor*

Code **FSG021** • 3 g • **3,10 €**

Annuelle

Epis ovoides à graines serrées, noires brillantes, pour bouquets ornementaux. Semis **mai-juin**, par plaques ou en lignes distantes à 60 cm. Éclaircir au besoin à +/- 10 cm. H: 150-200 cm. (env 60 graines/g)

Sorgho noir



Souci orange .

Calendula officinalis

Code **FSO011** • 2 g • **3,10 €**

Code **FSO012** • 5 g • **6,40 €**

Annuelle

Fleurs simples et semi-doubles, tons jaune et orangé. Rustique et de culture extrêmement facile. Se ressème et fleurit même après les gelées **d'automne**. Si vous avez un coin dans vos plate-bandes de fleurs ou de légumes, vous pouvez y mettre du Souci. Semis direct **de mars à août** ou **en octobre**, pour floraison l'année suivante. Éclaircir à 25 x 25 cm. H: 30 cm, F: mai-nov. (env 150 graines/g)



Souci orange .

Calendula officinalis

Code **FSO021** • 2 g • **3,10 €**

Code **FSO022** • 5 g • **6,40 €**

Annuelle

Notre sélection à fleurs oranges pour l'herboristerie. Mode de culture et qualités identiques au Souci des jardins. (env 150 graines/g)

Tagète miniature





Suzanne aux yeux noirs . *Thunbergia alata*

Code **FSU011** • +-25 grn • **3,10 €**

Annuelle

Ravissante plante grimpante aux fleurs jaunes à œil noir. Utilisée surtout pour balcons et vérandas, elle peut cependant prospérer en pleine terre en climat doux. Exigeante en chaleur, exposition bien ensoleillée conseillée et arrosage abondant. Semer sous abri comme les tomates, mettre dehors **fin mai** ou semis direct **en mai**. Espacement 50-80 cm F: **juin-oct.** (env 40 graines/g)

Suzanne aux yeux noirs



Tabac ailé . *Nicotiana glauca*

Code **FNC011** • 0,25 g • **3,10 €**

Annuelle

Belle plante buissonnante à la floraison très étalée. Feuillage velouté, fleurs en trompette blanches ou rose nuancé, exhalant le soir un parfum envoûtant. Semis au chaud en **avril**, mise en place en mai. H. 70-100 cm. F: **juil-oct.** (env 8000 graines/g)



Tagètes .

Parmi les **annuelles** les plus cultivées en raison de leur floraison infatigable, les tagètes ont en outre l'avantage d'être de bons répulsifs à insectes. Action nématicide. Semis en godets **mars-avril** ou direct **mai à juin**. Germ. 8-10 jours. F: **juil-oct.**

Tagète à grandes fleurs/ Rose d'Inde .

Tagetes erecta

Code **FTG011** • 1 g • **3,10 €**

Grosses fleurs doubles jaunes et oranges. Plantation 50 x 50 cm. H: 120 cm, F: **juil-oct.** (env 320 graines/g)

Tagète ménaticide (p110)



Tagète miniature .

Tagetes signata pumila

Code **FTM011** • +-200 grn • **3,10 €**

Charmante plante à feuillage en dentelle, formant de grosses touffes recouvertes de petites fleurs aux tons jaune et acajou lumineux. Pour bordures et potées. Excellente association avec les tomates. Espacement 25 x 25 cm. H: 25 cm, F: **juil-oct.** (env 1000 graines/g)

Nouveauté

Tagète Minuta/

Oeillet d'Inde géant • *Tagetes minuta*

Code **FRM021** • +200 grn • **3,10 €**

Annuelle

Plante très odorante formant de beaux buissons pouvant atteindre 2 m de haut et qui laissent apparaître des petites fleurs blanches et jaunes, toutes discrètes, à l'automne. Plante compagne nématicide également intéressante pour ombrer des cultures. Plantation 30 x 30 cm.

Tagète minuta



Tagète nain/ Oeillet d'Inde • *Tagetes patula*

Code **FTN011** • 1 g • **3,10 €**

Fleurs simples, dans les tons brun et or. Espacement 30 x 30 cm. Excellent pour bordures. H: 30 cm, F: **juil-nov.** (env 350 graines/g)

Zinnia à petites fleurs



Tagète nématicide • *Tagetes erecta*

Code **FTN021** • 1 g • **3,10 €**

La plus efficace des tagètes pour un contrôle naturel des nématodes. Bon résultat après trois mois de culture. Produit une grande masse végétale. Ses fleurs sont simples et orangées. Plantation 50 x 50 cm. H: 100cm. (env 400 graines/g)



Tithonia/ Soleil du Mexique •

Tithonia speciosa

Code **FTI011** • 1 g • **3,10 €**

Annuelle

Magnifique plante haute au feuillage velouté, fleurs orange brillant. Semis sous abri, en godets **en avril**. Planter quand les gelées ne sont plus à craindre. Semis direct en **mai-juin**. Espacement 50 x 60 cm. Peut former des haies annuelles. H: 150-200 cm, F: **juil-oct.** (env 100 graines/g)



Tournesol à petites fleurs •

Helianthus cucumerifolius

Code **FTO021** • 1 g • **3,10 €**

Code **FTO022** • 5 g • **6,70 €**

Annuelle - Charmant tournesol à cœur noir ou jaune et pétales jaunes. Remarquable par son port ramifié et par sa floraison abondante et continue. Plus petit que le tournesol des jardins. H: 150-180 cm, F: **juil-oct.** (env 140 graines/g)



Tournesol des jardins •

Helianthus annuus

Code **FTO011** • 5 g • **3,10 €**

Code **FTO012** • 20 g • **6,70 €**

Annuelle

Magnifique tournesol aux grosses fleurs dans les tons rouille, or et soufre. Impressionnant par sa haute taille, les graines attirent les oiseaux ! Pour plate-bandes ou haies annuelles. Semis direct en **mai-juin** en ligne. Germ. 1-2 semaines. Espacement 50 X 50 cm. H: 200-300 cm, F: **juil-oct.** (env 15 à 20 graines/g)

Verbascum blattaria et thapsiforme .

Voir à Molène

Violine .

Voir à Giroflée odorante



Vipérine annuelle .

Echium Lin

Code **FVP011** • 1 g • **3,10 €**

Annuelle

Belle plante formant des touffes couvertes de fleurs aux tons variés bleus, roses et blancs. Très mellifère et de culture facile.

Vipérine



Viscaria .

Viscaria oculata

Code **FVS011** • 0,50 g • **3,10 €**

Annuelle

Imaginez une herbe fleurie ! Tige grêle au feuillage étroit, constellée de délicates fleurs aux tons rose et bleu céleste. Semis direct **avril-mai** ou **septembre**. Les anglais sèment le Viscaria dans leurs parterres de bulbes, il fleurit alors en même temps que les jonquilles et narcisses. H: 50 cm, F: **avril-août**. (env 3500 graines/g)



Zinnias .

Fleurs aux coloris nuancés, à la floraison abondante, imbattables pour la coupe. Ne pas semer trop tôt, car les Zinnias aiment la chaleur. Semis sous abri chaud **en avril à mai** ou semis direct **en mai**. Germ.10-15 jours. Attention aux limaces! F: **juil-sept**.

Zinnia à grandes fleurs .

Zinnia elegans

Code **FZG011** • 1,50 g • **3,10 €**

Annuelle

De grandes fleurs simples et doubles aux tons variés allant de vieux roses, au rouge, or et crème. Espacement 40 x 50 cm. H: 100-120 cm. (env 40 graines/g)

Zinnia mexicain varié/

Tapis Persan .

Zinnia haageana

Code **FZM011** • 0,50 g • **3,10 €**

Annuelle

Floribondité exceptionnelle pour cette variété à port bas, à fleurs simples ou doubles dans des tons jaunes, bruns, rouge et crème ou bicolores. Semer d'**avril à mai** en pépinière, repiquer en mai, à 30 X 30 cm. Fleurit de juin aux gelées. Bonne tenue en bouquets. H: 30-40 cm. (env 500 graines/g)

Zinnia à petites fleurs .

Zinnia elegans

Code **FZN011** • 1,50 g • **3,10 €**

Annuelle

Floraison infatigable de charmantes fleurs de couleurs très variées, simples et pompons en mélange. Espacement 30 x 30 cm. H: 60-80 cm. (env 200 graines/g)

Zinnia du Pérou .

Zinnia peruviana

Code **FZP011** • 0,50 g • **3,10 €**

Annuelle

Un charmant Zinnia à petites fleurs couleur vieil or. Tige à ramifications buissonnantes, haute de 60 à 70 cm. (env 300 graines/g)

De la fleur à la graine



Toxicité des graines

Ricin

*Ricinus
communiss*

Toxique en cas d'ingestion. Informations sur les moyens de s'en prémunir : Eloigner des enfants. En cas d'ingestion, appeler un centre antipoison ou le **15** ou le **112**

*Armoise
annuelle*

*Artemisia
annua*

Peut provoquer une allergie respiratoire par le pollen. Eviter l'exposition des personnes allergiques.

Euphorbe

*Euphorbia
sp*

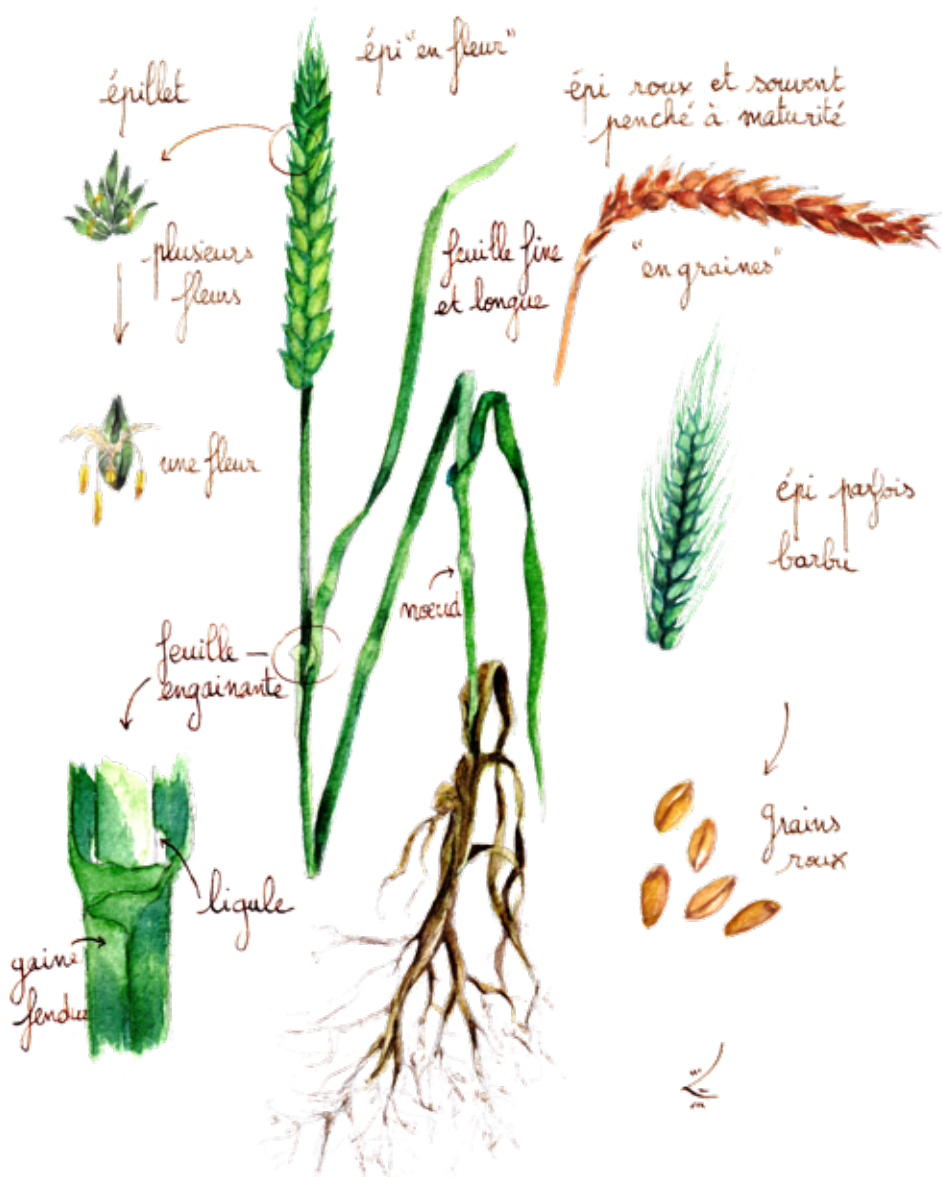
Peut provoquer une réaction cutanée anormale, une atteinte des yeux ou des difficultés pour respirer en cas d'ingestion. Éloigner des enfants. Éviter tout contact avec la peau. En cas de contact avec la peau, la bouche ou les yeux, rincer à l'eau les zones exposées et laver les vêtements ayant été en contact. En cas d'apparition d'une réaction cutanée anormale, consulter un centre antipoison ou un médecin. En cas de difficulté pour respirer, appeler le **15** ou le **112** sans délai.

Rue

*Ruta
graveolens*

Peut provoquer une réaction cutanée anormale en cas de contact cutané suivi d'une exposition au soleil. Éviter de s'exposer au soleil après avoir manipulé ce végétal. En cas de contact, rincer à l'eau les zones exposées et laver les vêtements ayant été en contact. En cas d'apparition d'une réaction cutanée anormale, consulter un centre antipoison ou un médecin.

Engrais verts



Blé rouge de Bordeaux

Les principaux avantages des engrais vert sont :

- **L'apport** de matière organique, d'azote et autres éléments minéraux, pour la culture suivante.
- **Un frein** au développement des « mauvaises herbes », en occupant la place et en les concurrençant efficacement.
- **L'amélioration** de la structure du sol. En effet, l'important développement racinaire des engrais verts permet d'aérer le sol et de mieux retenir l'eau.
- **Une meilleure diversification** dans la rotation des cultures. En effet, certains engrais verts (phacélie, sarrasin, graminées) sont d'une famille différente de nos espèces potagères, ce qui permet une rupture dans le cycle des maladies et parasites.
- **La protection** de la surface des sols pendant les périodes de lessivage et d'érosion. Un sol nu vit mal, aussi l'engrais vert stimule de la vie microbienne du sol.

L'utilisation des engrais verts :

Les engrais verts peuvent être coupés puis déposés sur le sol pour un mulch, ou bien encore ramassés pour être incorporés au compost. Ils peuvent également être broyés puis mélangés légèrement au sol. Pour cela, bien veiller à :

- **La période de broyage** : le moment optimal est souvent le stade floraison. Une incorporation plus précoce est toutefois possible si l'on veut privilégier l'apport d'azote. Plus tardivement c'est l'apport en carbone qui sera plus important. Dans tous les cas, toujours broyer l'engrais vert avant la formation des graines afin de ne pas envahir la culture suivante.
- **La décomposition** : elle doit être bien avancée afin de ne pas inhiber la germination et la levée de la culture suivante. Prévoir ainsi trois semaines à trois mois entre l'incorporation au sol et le semis suivant (variable selon la quantité de matière organique, l'ensoleillement, la température...).

Choisir ses engrais verts :

Nous avons élaboré ce tableau pour vous aider dans votre choix. N'hésitez pas à associer plusieurs familles en mélange afin de couvrir un spectre plus large de besoins. Privilégiez les légumineuses en précédent aux légumes « gourmands » comme les choux, pommes de terre, tomates.

Contre les bruches ou charançons



En climat doux, les graines de **légumineuses** et **d'engrais verts** sont fréquemment attaquées par **les charançons**. En culture biologique, nous congelons les graines **deux ou trois semaines** afin de nous débarrasser de ces insectes. De façon préventive, pour celles qui n'ont pas été semées en fin de saison, vous pouvez répéter ce traitement : placez-les au congélateur, enveloppées dans un torchon **pendant 15 jours**.

Engrais verts

Famille	Espèce	Période de Semis	Durée de végétation maximum*	Type de sol	Remarques
LÉGUMINEUSES / FABACÉES apportent beaucoup d'azote	Fenugrec	Printemps ou Automne	Prtps : 3 mois ou Aut : 6 mois	Sols plutôt calcaires	Gélif à partir de -12°C
	Féverole	Printemps à la fin de l'été	Prtps : 3 mois ou Aut : 6 mois	Sols pas trop acides ni trop secs	Bien arroser en été
	Gesse	Printemps ou Automne	3 mois	Tous types de sols sauf hydromorphes	
	Lupin	Printemps ou Automne	Prtps : 3 mois ou Aut : 6 mois	Sols acides	Belle floraison blanche
	Luzerne	Printemps ou Automne	6 mois à 3 ans	Sols plutôt calcaires, craint les excès d'eau	Attention une vieille luzerne est difficile à détruire
	Sainfoin	Printemps ou Automne	2 à 3 ans	Sols plutôt calcaires	Belle floraison rose
	Trèfle violet	Printemps ou Automne	6 mois à 3 ans	Supporte les sols plus acides et non aérés	Attention un vieux trèfle est difficile à détruire
	Trèfle incarnat	Printemps ou fin d'été	3 mois à 7 mois	Tous types de sols	Belle floraison rouge
	Vesce	Printemps ou Automne	Prtps : 3 mois ou Aut : 6 mois	Sols pas trop acides	Demande un tuteur pour aller jusqu'à la fleur
CÉRÉALES/ GRAMINÉES apportent beaucoup de matière organique (carbone et potasse)	Avoine	Printemps ou Automne	Prtps : 3 mois ou Aut : 6 mois	Tous types de sols	Peut servir de tuteur à la vesce
	Avoine nue	Printemps ou Automne	Prtps : 3 mois ou Aut : 6 mois	Tous types de sols	Peut servir de tuteur à la vesce
	Seigle	Printemps ou Automne	Prtps : 3 mois ou Aut : 6 mois	Tous types de sols	Peut servir de tuteur à la vesce
	Blé	Printemps ou Automne	Prtps : 3 mois ou Aut : 6 mois	Préfère les sols riches	
	Petit épeautre	Printemps ou Automne	Prtps : 3 mois ou Aut : 6 mois	Préfère les sols riches	Peut servir de tuteur à la vesce
	Sarrasin (1)	Mai à Août	2 mois		Gélif. Étouffe bien les autres plantes.
CRUCIFÈRE	Moutarde	Février à Septembre	2 mois	Tous type de sols	Supporte les gelées jusqu'à -5°C
HYDROPHYLLACÉE	Phacélie (1)	Février à Septembre	2 mois	Tous type de sols	Supporte les gelées jusqu'à -5°C. Demande de l'humidité et une température moyenne

(1) Étant d'une famille botanique très différente de nos légumes c'est une excellente manière de créer une rupture dans les cycles de parasite

* L'engrais vert peut être détruit avant d'atteindre la durée indiquée. Au delà de ces durées, l'engrais vert perd en efficacité et peut se resemer spontanément.

Prtps : Printemps / Aut : Automne

Fabacées / Légumineuses .

Fenugrec . *Trigonella foenum-graecum*

Code **EFE011** • 200 g • **3,90 €**

Code **EFE012** • 400 g • **6,20 €**

Code **EFE013** • 800 g • **9,70 €**

Annuelle - Légumineuse annuelle de croissance rapide. À utiliser en fourrage en quantités modérées, car il donne un goût très fort aux produits d'origine animale (oeufs, lait, viande). Semis **mai-juin**, à raison de 200 g pour 200 à 300 m². Germ. 5-10 jours. **(env. 62 graines/g)**

Gesse fourragère .

Code **EGF011** • 200 g • **3,90 €**

Code **EGF012** • 400 g • **6,20 €**

Code **EGF013** • 800 g • **9,70 €**

Légumineuse ayant une forte capacité à capter l'azote atmosphérique pour le restituer ensuite au sol. Sa résistance naturelle à la sécheresse lui permet de maintenir une bonne croissance pendant l'été. Elle n'arrête son développement végétatif qu'à l'arrivée de fortes gelées (-7°C). À semer de **février à octobre** ou toute l'année dans les régions à hiver doux. Semer à 3 cm de profondeur à raison de 800g/160m². Broyer avant ou pendant la floraison. Enfouir quelques jours après. **(env 6 graines/g)**

Luzerne . *Medicago sativa*

Code **ELU011** • 100 g • **3,90 €**

Bisannuelle à vivace

Légumineuse à fleurs violettes, très résistante à la sécheresse en raison de ses racines profondes, qui ameublissent le sol. Toutefois, cette action n'est sensible qu'au bout d'un an minimum. La luzerne peut rester en place plusieurs années. Semer **de mars à septembre** à raison de 250 g pour 150 à 200m², mélangée à du sable sec.

Trèfle incarnat . *Trifolium incarnatum*

Code **ETR021** • 100 g • **3,90 €**

Semis d'**août à septembre** en région à hiver doux et dans d'autres régions, au printemps. Semer à raison de 180-200g/100 m². La portion de 100 g permet de semer environ 50 à 60 m². Très bon couvert hivernal. Plante aux fleurs dressées d'un beau rouge pourpre qui ne se maintient qu'une année. **(env 476 graines/g)**

Féverole . *Vicia faba*

Code **EFV011** • 400 g • **5,10 €**

Code **EFV012** • 800 g • **8,00 €**

Code **EFV013** • 1,6 kg • **12,80 €**

Annuelle

Légumineuse pour les semis d'hiver, à utiliser seule ou en mélange avec une céréale. Ses fleurs attirent les bourdons. Semis d'**octobre à mars**, à raison de 1,6 kg/80 m² env. ou en mélange avec 400 g de féverole et 1,6 kg de céréale/100 m². **(env 2 graines/g)**

Fenugrec



Sainfoin . *Onobrychis viciifolia*

VOIR DISPONIBILITÉ SUR NOTRE SITE INTERNET
Bisannuelle à vivace

Appelé ainsi car il ne provoque pas de gonflements chez les ruminants pâturé en vert. Légumineuse des sols secs et calcaires aux très belles fleurs roses. Semis **août-septembre** ou **mars-avril**, à raison de 1 à 1,6kg au 100m². Laisser en place 2 à 3 ans maximum. **(env 45 graines/g)**

Trèfle violet • *Trifolium pratense*

Code **ETR011** • 100 g • **3,90 €**

Code **ETR012** • 250 g • **8,40 €**

Code **ETR013** • 500 g • **14,60 €**

Semis **de mars à septembre** à raison de 150-200 g/100 m². La portion de 100 g pour environ 70 m². La semer mélangée à du sable sec. Laisser en place 2 à 3 ans maximum.

Vesce commune • *Vicia sativa*

Code **EVE011** • 100 g • **2,90 €**

Code **EVE012** • 200 g • **4,60 €**

code **EVE013** • 400 g • **7,30 €**

code **EVE014** • 800 g • **11,70 €**

Légumineuse grimpante à fleurs violettes, à semer en mélange avec l'avoine ou le seigle, la céréale lui servira de tuteur. Semer en proportion de 1,6 kg de céréale pour 400 g de vesce, de préférence à l'**automne**. La portion de 400 g pour environ 100 m². (**env 20 graines/g**)

Trèfle violet



Poacées / Graminées •

Blé rouge



Avoine • *Avena sativa*

Code **EAV011** • 200 g • **3,40 €**

Code **EAV012** • 400 g • **5,40 €**

Code **EAV013** • 800 g • **8,60 €**

Code **EAV014** • 1,6 kg • **13,60 €**

Annuelle

Semis de **septembre-décembre** et de **février-début avril**. À raison de 1,2 à 1,6 kg pour 100 m². On peut la semer mélangée à de la vesce, en proportion de 1,6 kg d'avoine pour 400 g de vesce. La portion de 200 g pour 15 à 20 m². Germ. 10-20 jours. (**env 28 graines/g**)

Blé rouge de Bordeaux • *Triticum aestivum*

Code **EBL011** • 200 g • **4,60 €**

Code **EBL012** • 400 g • **8,30 €**

Code **EBL013** • 800 g • **13,90 €**

Ancienne variété à paille très haute, grain d'excellente qualité boulangère. Pour la culture du blé biné, semez d'**octobre à décembre** selon les régions, en sol moyennement fumé, en rangs espacés de 15-25 cm, un grain tous les cm, soit 3 à 5 g/m linéaire. La portion de 200 g pour environ 15 m². Dès que la végétation démarre au **printemps**, binez et buttez. Binez une deuxième fois en **avril**. Si vous n'avez que peu de rangs, palissez votre plate-bande une fois les épis formés. Récoltez lorsque le grain est dur. Faites des gerbes et battez-les par temps sec dans un fût, ou au fléau sur une bâche. Nettoyez au vent. (**env 23 graines/g**)

Petit Épeautre . *Triticum monococcum*

- Code EEP011 • 200 g • 3,40 €
- Code EEP012 • 400 g • 5,40 €
- Code EEP013 • 800 g • 8,60 €
- Code EEP014 • 1,6 kg • 13,60 €

Ancêtre du blé tendre, cultivé depuis 10 000 ans, réputé pour contenir peu de gluten et être davantage digeste. Semis **en octobre-novembre** en ligne distantes de 20 cm, un grain tout les deux cm, ou à la volée. Compter 200 g pour 15 à 20 m². **Au printemps** apparaissent des épis barbus et graciles atteignant 1,30 m de hauteur. La moisson se fait autour **de fin juillet**, lorsque le grain est bien sec, cassant sous la dent. Rentez votre récolte à l'abri et battez-la en roulant dessus ou en la battant au fléau. **(env 30 graines/g)**

Autres engrais verts .



Moutarde blanche .

fleurs jaunes - Sinapis alba

- Code EMO011 • 100 g • 3,90 €
- Code EMO012 • 200 g • 4,60 €
- Code EMO013 • 400 g • 7,30 €

Annuelle

Semis **août-septembre** ou **mars-avril**, 100 g pour 100 m². La moutarde supporte de faibles gelées. En début de végétation, elle se fait attaquer par les altises si le temps est très sec. Mellifère.

(140 graines/g)



Sarrasin .

Fagopyrum esculentum

- Code ESA021 • 200 g • 4,60 €
- Code ESA022 • 400 g • 8,30 €
- Code ESA023 • 800 g • 13,90 €
- Code ESA024 • 1,6 kg • 21,00 €

Variété ancienne, mellifère, au port moyen. Améliore la structure des sols lourds. Ne pas donner à manger au bétail en vert, car le sarrasin est toxique à certains stades de son développement. En revanche, au moment où les tiges commencent à sécher, vous pouvez récolter les graines et les battre sur une bâche. Semer de **fin avril à fin août**. À raison de 300-600 g/100 m². La portion de 200 g pour environ 40 m². Germ. 8-15 jours. Attention, il craint le gel !

(env 50 graines/g)

Seigle . *Secale cereale*

- Code ESE011 • 200 g • 3,40 €
- Code ESE012 • 400 g • 5,40 €
- Code ESE013 • 800 g • 8,60 €
- Code ESE014 • 1,6 kg • 13,60 €

Semis de **septembre à mi-novembre**, à raison de 1,6 kg/100 m². La portion de 400 g pour environ 30 m². Il donne une grande masse végétale **en mars-avril**. Excellent fourrage. On peut le semer mélangé à de la vesce, en proportion de 800 g de seigle pour 200 g de vesce ou on peut également récolter le grain pour la panification. Dans le cas d'une culture binée au jardin, procéder comme pour le blé, tant pour les façons culturales que pour les quantités au semis. Tuteurer, car le seigle peut atteindre 2 m de hauteur. **(env 31 graines/g)**

Nouveauté

Mélange d'engrais verts d'automne .

- Code EMA201 • 100 g • 3,40 €
- Code EMA202 • 250 g • 6,20 €
- Code EMA203 • 500 g • 9,70 €

Mélange de céréales 60% (avoine, seigle) et de légumineuse 40% (vesce). Les céréales serviront de tuteur à la vesce. Semis de **septembre à mi-octobre** à la volée ou en ligne distantes de 15 cm à raison de 1 à 2 kg par are. Broyer puis enfouir au **printemps** lorsque l'engrais vert atteint 50 cm minimum et 1m50 au maximum (stade laiteux dans les épis).

Lin, phacélie, mélange mellifère .

Voir à **Graines de fleurs**

Coffrets cadeaux

Envie d'offrir un cadeau qui a du sens ? Nous sommes heureux de vous présenter nos nouveaux coffrets cadeaux pour semer l'espoir, la poésie, l'envie !

Les coffrets sont composés d'une jolie boîte coulissante, d'une fiche technique par variété et de sachets de graines sélectionnés par nos soins.

Il est possible que les contenus des coffrets évoluent en fonction des disponibilités et de nos stocks. N'hésitez pas à consulter notre site internet.

Coffret "Semer l'essentiel" .

Code **COF011** • 26€

L'indispensable au jardin

L'assortiment idéal aussi bien pour les jardiniers débutants que pour les jardiniers avertis !

Assortiment de **8 variétés** : tomate saint Pierre, radis 18 jours, laitue blonde de Paris, courgette verte de Milan, concombre Palestinien, mizuna rouge, persil commun, zinnia à petite fleur.



Coffret "Semer la diversité" .

Code **COF012** • 45€

Un jardin tout azimut

Assortiment de **13 variétés** sélectionnées par nos soins pour un jardin tout azimut : basilic grand vert, carotte de Colmar, tomate groseille blanche, tomate kaki coing, radis flamboyant, laitue goutte de sang, courgette verte de Milan, concombre le généreux, persil commun, zinnia à petite fleur.

Coffret "Semer la poésie" .

Code **COF013** • 28€

Des fleurs au jardin

Prenez le temps d'orner votre jardin de ses plus beaux atours, pour le plaisir des sens et plus encore !

Voici une sélection de **8 variétés** de fleurs rustiques et faciles à faire, de hauteurs différentes et avec des coloris variés. Certaines tiennent bien en bouquet, d'autres peuvent être séchées.

Cet assortiment comprend : amarante rouge, bleuet, cosmos bipennée, nigelle de Damas, ipomée tricolore, souci à fleur orange, tournesol des jardins, zinnia à petite fleur



Tourte grand mère aux bettes à couper

Ingrédients

- 5 poignées de feuilles de bette verte à couper (ou feuilles de poirées sans les côtes)
- 4 oeufs
- 1 tasse de riz déjà cuit
- 100g de fromage rapé
- noix de muscade rapée et feuilles de marjolaine ciselées
- Sel et poivre

Recette

Laver les feuilles et les couper, les mélanger avec du sel fin et laisser reposer pendant 1 heure au moins, puis les égoutter pour sortir au maximum le jus.

Mélanger les feuilles, les oeufs, le riz, le fromage, ajouter la muscade et la marjolaine, sel et poivre et verser cette préparation sur une pâte brisée ou feuilletée.

Recouvrir d'une autre pâte assez fine, ou de fleurs de courgettes si vous en avez pour finir la tourte. Cuire au four à 180°, environ 45 min.

Pesto de persil japonais / shiso

Ingrédients

- 50 g de feuilles de shiso
- 30 g huile d'olive
- 1 à 2 c. à soupe d'eau froide
- 1 c. à soupe levure maltée
- 50 g de noix de cajou
- sel et poivre
- 50 g de feuilles de shiso

Recette

Mixer le tout dans un bol jusqu'à obtention d'une pâte homogène. A verser sur des penne bien chaudes (le shiso s'accompagne mieux avec des plats chauds qu'avec des crudités).

Variante. Le pesto se fait habituellement avec du basilic, mais c'est aussi délicieux avec de la roquette, du plantain, des jeunes feuilles de fenouil ou de bourrache, essayer pour varier les plaisirs !

Vous pouvez aussi remplacer les noix de cajou par des noisettes, des graines de tournesol ou des graines de lady godiva (courge à graine nue) grillées.

Ganache chocolat-potimarron

Ingredients

- 800g de chair de potimarron cuite à la vapeur
- 200g de chocolat noir
- 120g d'huile de coco (ou 150g de beurre)
- 2 cuillères à soupe de sucre zeste d'orange, vanille et cannelle

Recette

Faire fondre au bain marie le chocolat et l'huile de coco.

Mélanger avec la chair de potimarron écrasée et le sucre.

Laisser refroidir.

Utiliser cette ganache pour garnir des petits choux, des fonds de tarte ou pour tout autre gourmandise.

Caviar d'aubergine

Ingredients

- 2 grosses aubergines
- 2 c. à soupe de jus de citron
- 2 c. à soupe de tahin (crème de sésame)
- 1 gousse d'ail
- 3 c. à soupe d'huile d'olive
- Sel et poivre

Recette

Préchauffer le four à 200°C.

Piquer les aubergines à la fourchette avant de faire griller au four jusqu'à ce que la chair devienne tendre et la peau grillée (env 45 min).

Puis enlever la peau pour ne récupérer que la chair.

Une fois refroidie, mixer la chair avec l'ail écrasé, le tahin, jus de citron, l'huile, sel et poivre.

Avant de servir arroser avec un filet d'huile d'olive et décorer avec quelques feuilles de menthe.

A manger froid avec du pain pita.

Brownie à la betterave

Ingredients

- 300 g de betterave cuite
- 200 g de chocolat noir
- 100 g de farine (avec ou sans gluten)
- 2 œufs
- 1 poignée de noix
- 1 sachet de levure

Recette

Mixer les betteraves au robot pour obtenir une purée, puis ajouter le chocolat fondu, les œufs, la farine, la levure et les noix.

Cuire pendant 20 min à 180°C.

Velouté de navet jaune boule d'or au curry

Ingrédients

- 800 g de jeunes navets jaune
boule d'or
- 200 g de carotte
- 1 c. à soupe d'huile
- 1/2 cube de bouillon de légume
- 200 ml de lait de coco
- 1 c. à café de curry
- sel

Recette

Dans un faitout, faire revenir les navets et carottes dans de l'huile, puis couvrir d'eau, ajouter le bouillon, et laisser frémir 20 min.
Puis ajouter le curry et le lait de coco et mixer.

Poivrons marseillais sautés

Ingrédients

- poivrons
- 3 c. à soupe d'huile d'olive
- Sel et poivre

Recette

Laver les poivrons marseillais orange et laisser la queue.
Dans une poêle bien chaude, mettre de l'huile d'olive, puis faites revenir les poivrons entiers pendant 5 minutes. Remuer régulièrement. Saupoudrer de fleur de sel.
A manger chaud ou froid en les attrapant par la queue, la chair vient toute seule et les graines restent accrochées.

Pickles de courgettes

Ingrédients

- courgettes
- gros sel
- vinaigre blanc
- 2 c. à soupe de sucre
- épices

Recette

Couper les courgettes en batonnets.
Les faire dégorger une nuit dans du gros sel.
Egoutter et rincer, mettre dans des bocaux.
Faire bouillir 2 verres de vinaigre blanc, 1/2 verre d'eau et 2 cuillères à soupe de sucre.

Verser ce mélange dans les bocaux pour recouvrir les courgettes, rajouter selon vos goûts des oignons, échalottes, curry ou autre épices. Fermer les pots hermétiquement et conserver à l'abri de la lumière.
A consommer en apéritif, ou dans des galettes de sarrasin, délicieux aussi avec du riz et des pâtes.

Tarte aux tomates groseille blanche

Ingredients

- 1 pâte feuilletée ou brisée
- 1 bol de tomates groseille blanche (ou autres tomates cocktail)
- 2 c. à soupe de moutarde
- mozzarella, fromage rapé ou parmesan selon vos préférences

Recette

Etaler la pâte dans un moule à tarte, recouvrir le fond de moutarde, et piquer avec une fourchette. Couper les tomates en deux et les répartir sur la pâte, face coupée sur le fond.

Ajouter le fromage et faire cuire environ 30 min. à 180°.

Soupoudrer de basilic avant de déguster.

Avec les groseilles blanches, cette tarte ressemble vraiment à une tarte aux mirabelles!



Durées germinatives moyennes

La semence est vivante et sa durée de vie dépend de plusieurs facteurs variables selon les espèces, les conditions de récoltes, les conditions climatiques, le séchage et le stockage.

Nous mettons beaucoup de soins pour vous proposer des semences de qualité en respectant le cycle naturel de végétation : culture en plein champ, récolte à maturité, séchage à l'abri, tri et enfin stockage dans nos locaux avec maîtrise de la température et de l'hygrométrie.

Vous trouverez ci dessous un tableau récapitulatif de la durée de vie moyenne des semences.

Cependant ces chiffres restent indicatifs. Les semences nous réservent des surprises et peuvent avoir une durée de vie supérieure à leur norme. Comme le vin, certaines années sont propices à telle ou telle espèce qui allongera sa qualité germinative pendant plusieurs années. Inversement des conditions de stockage inadaptées peuvent diminuer leur vitalité.

Pour préserver au mieux la durée de vie des graines, le stockage doit être fait dans un endroit frais, sec, à l'abri de la lumière et des rongeurs.

Au Biau Germe, nous testons nos lots chaque année avant la fermeture du sachet et nous conservons des échantillons afin de vérifier régulièrement la faculté germinative. De plus nos graines sont conservées dans des pièces où la température et l'humidité sont contrôlées afin de prolonger leurs durées de vie moyenne.

Fleurs

Amarante	4 ans	Immortelle	3 ans	Onagre	4 ans
Ancolie des jardins	2 à 3 ans	Ipomée	4 ans	Pied d'alouette	3 ans
Balsamine	5 à 6 ans	Julienne des dames	4 ans	Pourpier	4 ans
Bleuet	3 ans	Lavatière	4 ans	Réséda	3 ans
Capucine	3 ans	Lin cultivé	3 à 4 ans	Rudbeckia	3 ans
Coquelicot	4 ans	Lupin de Russell	3 ans	Scabieuse	3 ans
Coquelourde	3 ans	Malope	3 ans	Soucis	4 ans
Cosmos	3 ans	Monnaie du pape	3 ans	Tagète	3 ans
Eschscholtzia	3 ans	Mufler	4 ans	Tithonia	3 ans
Giroflée ravenelle	4 ans	Nigelle	3 ans	Tournesol	3 ans
Godétia	3 ans	Oeillet	3 ans	Zinnia	3 à 4 ans

Aromatiques

Aneth	2 à 3 ans
Basilic	4 ans
Bourrache	4 ans
Camomille M.	3 ans
Cerfeuil	3 ans
Coriandre	4 ans
Origan	4 ans
Persil	3 ans
Sariette	3 ans
Sauge	3 ans
Thym	3 ans

Potagères

Arroche	4 ans
Aubergine	4 à 6 ans
Bette	5 à 6 ans
Betterave	5 à 6 ans
Carotte	4 ans
Cardon	6 ans
Céleris	6 à 8 ans
Chicorée	5 ans
Chou	5 ans
Concombre	6 à 8 ans
Cornichon	6 à 8 ans
Courge & potiron	4 ans
Courgette	4 ans
Cresson	5 ans
Dolique	3 ans
Épinard	5 ans
Fenouil	3 ans
Fève	4 ans
Haricot	3 ans
Laitue	4 ans
Mâche	4 ans
Maïs	2 ans
Melon	5 ans
Navet	5 ans
Oignon	3 ans
Oseille	4 ans
Panais	2 ans
Pastèque	5 ans
Physalis	3 ans
Pissenlit	3 ans
Poireau	3 ans
Pois & pois chiche	3 ans
Poivron & piment	4 ans
Quinoa	3 ans
Radis	4 ans
Rhubarbe	2 ans
Roquette	4 ans
Salsifis & scorsonère	2 à 3 ans
Tétragone	4 ans
Tomate	4 ans

Bibliographie

• Revues sur le jardinage •

- *Les Quatre Saisons du Jardin Bio*
- *Rustica*
- *Jardin Pratique*
- *L'Ami des Jardins*
- *Détente Jardin*

• Revues agricoles, écologiques et sociales •

- *Le Citron, la revue qui voit du pays et des paysans*
www.revuelecitron.com
- *Magazine Village*
www.villagemagazine.fr

• Ouvrages sur la production de semences •

- **PRENONS EN DE LA GRAINE**
Petit manuel d'autoproduction de semences potagères, florales, et de céréales
Patricia Beucher, Éditions Ulmer, **2019**
- **SEMENCES POTAGÈRES**
Andrea Heisteringer, Arche Noah, Éditions du Rouergue, **2015**
- **GRAINES**
Serge Schall, Éditions Terre vivante, **2020**
- **GRAINES ET FRUITS**
Emmanuelle Grundmann, Muriel Hazan, Éditions du Rouergue, **2012**
- **PRODUIRE SES GRAINES BIO**
Christian Boué, Éditions Terre Vivante, **2012**
- **SEMENCES BUISSONNIÈRES**
Films pédagogiques sur la production de semences, Longo Maï
Coffret de 4 DVD disponibles sur www.diyseeds.org/fr/dvd/

Poireau en fleur



• *Ouvrages sur le jardinage* •

- **LE TRAITÉ RUSTICA DU POTAGER BIO**

Victor Renaud, Rustica éditions, **2018**

- **FLEURS DÉSUÈTES DES JARDINS DE GRAND-MÈRES**

Virginie Quéant, éditions Terre vivante, **2019**

- **LE GUIDE DU JARDIN BIO**

Jean-Paul Thorez et Christian Boé, éditions Terre vivante, **2013**

- **JE VEUX UN JARDIN TOUT DE SUITE**

Aménager son espace en partant de rien
Brigitte Lapouge-Déjean et Serge Lapouge,
Éditions Terre Vivante, **2020**

- **LA PERMACULTURE SANS COURBATURES**

Patricia Beucher, éditions Terre vivante, **2023**

- **UN POTAGER PRODUCTIF ET NATUREL**

Denis Mayençon, éditions Ulmer, **2023**

- **LE PLAISIR DE FAIRE SON PETIT POTAGER**

Jérôme Goust, éditions Terran, **2023**



• *Ouvrages sur la cuisine vivante* •

- **LE TRAITÉ RUSTICA DE LA CONSERVATION**

Françoise Zimmer, Aglaé Blin, Caroline Guézille, Rustica éditions, **2019**

- **TOUT CUISINER AU JARDIN**

Pascal Garbe, Jean-Christophe Verhaegen, éditions Ulmer, **2023**

- **CUISINE VIVANTE, VÉGÉTALE ET SAUVAGE**

Anaïs Beltran, éditions Eyrolles, **2023**

Photo Anaïs Beltran



Adresses utiles

Semenciers biologiques et/ou biodynamiques .

- **GERMINANCE**

La Rougerie 49140 SOUCELLES

tél : **02 41 82 73 23**

contact@germinance.com

www.germinance.com

- **JARDIN'ENVIE**

429 Route des Chaux 26500 BOURG-LÈS VALENCE

tél : **06 79 67 56 71**

contact@jardinenvie.com

www.jardinenvie.com

- **LE POTAGER D'UN CURIEUX**

La Molière, 84400 SAIGNON

tél : **04 90 74 14 95**

info@lepotagerduncurieux.org

- **LES REFARDES**

Carrer Muntanya, 15, 08278 MURA- **Espagne**

tél : **0034063 483 434**

lesrefardes@gmail.com

www.lesrefardes.coop

- **ESSEMBIO**

La revanche 32700 LECTOURE

tél : **05 62 28 55 14**

www.essembio.com

- **SEMAILLES**

16b, rue du Sabotier

5340 FAULX LES TOMBES **Belgique**

tél : **0032 81 57 02 97**

semaille@semaille.com

www.semaille.com

- **LA SEMENCERIE**

80, grande rue 25300 LES FOURGS

contact@lasemencerie.fr

www.lasemencerie.fr

- **GRAINES DEL PAÏS**

16 rue de la Pompe

11240 BELLEGARDE DU RAZES

tél : **04 68 69 81 79**

contact@grainesdelpais.com

www.grainesdelpais.com



Semences d'arbres et arbustes

- **SEMENCES DU PUY**
1 chemin Sainte Catherine
43000 Le Puy-en-Velay
04 71 02 72 40
www.semencesdupuy.com

Extraits végétaux pour le jardin

- **F'ORTIE'CH**
Les Gouissoux 24210 AJAT
tél : **05 53 05 28 44**
fortiech@orange.fr

Plants de fraisiers

- **STOLONS BIO DU VAL DE LOIRE**
70, route de Nantes
49610 MURS ERIGNE
tél : **02 41 54 94 50**
www.stolonsbio.fr

Conseil en jardinage biodynamique

- **LA MAISON DE L'AGRICULTURE BIODYNAMIQUE**
5 Place de la Gare 68000 COLMAR
tél : **03 89 24 37 01**
www.bio-dynamie.org

Plants de pommes de terre et d'échalotes

- **PAYZONS FERME**
Rue de la Source, les Deux Croix
56300 NEULLIAC
tél : **02 97 39 65 03**
www.payzonsferme.fr

Promotion de l'agriculture biologique et paysanne

- **NATURE ET PROGRES**
13, Boulevard Louis Blanc 30100 ALÈS
tél : **04 66 91 21 94**
www.natureetprogres.org

Graines de plantes sauvages

- **SEMENCE NATURE**
4 bis Rue des Isards
65200 Bagnères-de-Bigorre
tél : **09 72 10 66 00**
www.semence-nature.fr



- **RESEAU SEMENCES PAYSANNES**
10 Place Clémenceau 47190 AIGUILLON
tél : **05 53 84 44 05**
www.semencespaysannes.org

Conditions générales de vente – Extraits

BIAUGERME / CLIENTS JARDINIERS

Pour consulter l'intégralité de nos **conditions de vente**, voir sur le site www.biaugerme.com

Article 1 - CHAMP D'APPLICATION ET INFORMATION PRECONTRACTUELLE

Les présentes conditions générales de vente (les « CGV ») s'appliquent aux ventes de semences (les « Produits ») conclues entre le GIE LE BIAU GERME (« BIAU GERME ») situé 216-260 Chemin de Bonhomme, Lieu-dit Garliet 47360 Montpezat et les clients consommateurs (le ou les « Client(s) ») depuis le site Internet (le « Site Internet ») ou par envoi du bon de commande joint au catalogue papier (« Le Catalogue ») que le Client peut demander sur le site internet : <https://www.biaugerme.com/>.

Aucune condition particulière ne peut, sans acceptation préalable et écrite de BIAU GERME prévaloir sur les CGV, de sorte que toutes les conditions contraires posées par le Client seront, à défaut d'acceptation préalable et écrite de BIAU GERME, inopposables à cette dernière. BIAU GERME se réserve le droit de modifier à tout moment les CGV, les modifications étant alors applicables aux commandes passées postérieurement à la mise en ligne ou la communication par tout autre moyen des CGV modifiées.

Toute commande de Produits implique l'acceptation pure et simple des CGV.

BIAU GERME n'est pas en capacité de donner suite à des commandes devant être livrées en dehors du territoire européen, ni dans les départements, territoires et collectivités d'Outre-Mer français.

Article 2 - IDENTITE ET COORDONNEES DE BIAU GERME

Les ventes de Produits en ligne depuis le Site Internet ou par correspondance à partir du catalogue sont proposées et gérées par BIAU GERME.

Toute demande, réclamation ou paiement concernant les Produits vendus doit être adressée par le Client directement à BIAU GERME dont l'ensemble des coordonnées sont indiquées ci-après :

Identité :

GIE Le Biau Germe, Groupement d'Intérêt Économique

Siret / TVA :

SIRET n°384 378 154 00015

TVA intracommunautaire n° FR 26384378154

Adresse :

GIE LE BIAU GERME

216-260 Chemin de Bonhomme, Lieu-dit Garliet
47360 Montpezat

Site Internet :

<https://www.biaugerme.com/>

Téléphone : 05 53 95 95 04

Courriel : secretariat@biaugerme.com

Article 3 - PRODUITS

Les Produits proposés à la vente par BIAU GERME sont décrits et présentés sur le Site Internet et sur le catalogue papier.

Bien que BIAU GERME mette tout en œuvre pour s'assurer que les photographies présentes sur le Site Internet et sur le Catalogue soient des reproductions fidèles et actualisées de ses Produits, le Client est expressément informé du fait que les dites photographies, illustrations et indications (notamment de dimensions et/ou de couleurs) sont données uniquement à titre indicatif et ne sauraient par conséquent constituer un engagement contractuel, ni une quelconque garantie de la part de BIAU GERME, sur la similitude parfaite entre les Produits commandés par le Client et les photographies, illustrations et indications figurant sur ces supports.

En particulier, le Client est expressément informé que des variations de couleurs peuvent se produire selon le système et l'équipement informatique utilisé par le Client, tout comme en raison des caractéristiques techniques et de résolution propres aux couleurs des photographies présentes sur le Site Internet ou le catalogue.

En outre, le résultat de la culture dépend de facteurs dont BIAU GERME n'a pas le contrôle et ne saurait être responsable.

En ce qui concerne l'authenticité, la pureté variétale ou la faculté germinative, conformément aux règles et usages pour le commerce des semences, à défaut d'accord entre les parties, notre responsabilité ne pourra en aucun cas dépasser le montant total de la fourniture de l'article livré.

A cet égard, compte tenu de la nature « vivante » des Produits vendus par BIAU GERME, les Produits livrés peuvent notamment comporter des nuances et différences par rapport aux indications figurant dans les documents commerciaux de BIAU GERME, sans pour autant affecter la composition et la destination normales des Produits et ce, sans que le Client ne puisse reprocher une quelconque faute, ni réclamer une quelconque indemnisation à ce titre.

En toute hypothèse, le Client est invité à contacter BIAU GERME aux coordonnées visées à l'article 2 ci-dessus pour toute question et/ou précision complémentaire concernant les Produits.

Article 4 - COMMANDES – FORMATION DU CONTRAT DE VENTE

4.1. Commandes depuis le Site Internet

Pour toute commande de Produits depuis le Site Internet, le Client doit suivre les étapes suivantes dont l'ordre peut varier en fonction des mises à jour et contraintes techniques du Site Internet.

1) Composer l'adresse du Site Internet, remplir selon les indications affichées, le formulaire de commande et notamment les informations nécessaires à l'identification du Client, son nom, son prénom, son adresse postale, son adresse de courrier électronique, son adresse de livraison et son adresse de facturation.

Le Client est responsable de l'exactitude et de l'intégralité des informations renseignées et saisies sur le Site Internet, de sorte que BIAU GERME ne saurait être responsable pour tout défaut, retard et/ou non-conformité de livraison lié à des insuffisances ou erreurs dans les informations saisies.

2) Vérifier les éléments de la commande et le cas échéant identifier et corriger les éventuelles-les erreurs et oublis.

3) Valider la commande, le prix total toutes taxes comprises (TTC), ainsi que le cas échéant les frais de traitement et de livraison mentionnés lors de la commande.

4) Si le Client souhaite payer en ligne sa commande ; suivre les instructions du serveur de paiement en ligne pour payer le prix toutes taxes comprises (TTC), en ce compris les frais accessoires.

Le Client valide définitivement sa commande, au vu d'un récapitulatif affiché à l'écran, en cliquant sur l'onglet « confirmer le paiement » pour manifester son engagement, sa connaissance et son acceptation des CGV et de l'achat effectué..

5) Le Client reçoit ensuite par voie électronique une confirmation d'acceptation de paiement de la commande.

Dans le cas où le débit du prix Toutes Taxes Comprises (TTC) et tous frais compris serait impossible, la vente en ligne sera immédiatement résolue de plein droit et la commande annulée, sans que le Client ne puisse faire une quelconque réclamation à ce titre.

A la fin du processus de commande, il est recommandé au Client de télécharger, sauvegarder et/ou imprimer les CGV, ainsi que les informations relatives à la commande passée.

A compter de sa validation, la commande est soumise à BIAU GERME pour traitement et ne peut plus être annulée ou modifiée par le Client sous réserve des conditions relatives à la faculté de rétractation visées à l'article 8 ci-après.

Un courrier électronique de confirmation de commande est adressé au Client à l'adresse de courrier électronique qu'il aura renseignée lors de la commande.

6) Par exception aux stipulations ci-dessus, si le Client souhaite procéder au paiement par chèque ou par virement, il l'indiquera dans l'emplacement prévu à

cet effet sur le site de BIAU GERME et respectera les conditions des articles 6.2.2 et 6.2.3 ci-après.

Dans ce cas, la confirmation de la commande par BIAU GERME n'interviendra qu'à compter de la mise à disposition des fonds sur le compte de BIAU GERME ; cette dernière n'étant tenue des obligations relatives à la vente qu'à compter de cette date.

4.2. Commandes par correspondance

Le Client complètera le formulaire de commande figurant dans le catalogue et notamment :

- les informations nécessaires à son identification, son nom, son prénom, son adresse postale, son adresse de facturation, son adresse de livraison ;
- les références et quantités des Produits commandés ;
- le prix total Toutes Taxes Comprises ainsi que le cas échéant les frais de traitement et de livraison.

Le Client est responsable de l'exactitude et de l'intégrité des informations renseignées sur le bon de commande de sorte que BIAU GERME ne saurait être responsable pour tout défaut, retard et/ou non-conformité de livraison liés à des insuffisances ou erreurs dans les informations mentionnées sur le formulaire de commande.

En outre, à défaut de communication de la totalité des informations mentionnées sur le bon de commande, BIAU GERME sera dans l'impossibilité de donner suite à la demande du Client et ce sans aucune information ou notification.

Article 5 - DISPONIBILITE DES PRODUITS

Les offres de Produits sont valables uniquement dans la limite des stocks disponibles.

Quelle que soit la date de la commande, les Produits figurant sur le catalogue annuel ne peuvent être livrés au plus tôt que le 15 janvier et au plus tard le 15 décembre de chaque année civile.

Sous réserve de l'accord exprès de BIAU GERME, en cas d'indisponibilité de certains Produits, le Client pourra alors à son choix :

- annuler la commande des Produits indisponibles et bénéficier, selon ses indications, d'un avoir ou du remboursement du prix correspondant,
- bénéficier de la livraison d'un produit similaire ou équivalent.

Le remboursement du prix payé, l'établissement d'un avoir ou la livraison du Produit équivalent ou similaire interviendra dans les meilleurs délais et au plus tard dans un délai de huit (8) jours calendaires à compter du choix notifié par le Client.

Article 6 - PRIX ET MODALITES DE PAIEMENT

6.1. Prix

Les prix des Produits sont indiqués sur le Site Internet, le catalogue papier ainsi que dans la confirmation de commande adressée à l'issue du processus de commande.

Les prix des Produits sont indiqués en euros (€) et

s'entendent toutes taxes comprises (TTC) tenant compte du taux de TVA applicable au jour de la commande. Les frais de traitement et de livraison sont à la charge du Client et sont indiqués en fonction des options d'expédition choisies par celui-ci sous réserve des modalités imposées par BIAU GERME eu égard à la nature ou la quantité des Produits commandés. Pour toute vente effectuée en dehors de la France métropolitaine, le Client assume seul la charge et la responsabilité du paiement de tous droits d'importation et taxes qui pourraient être applicables.

6.2. Modalités de paiement

Le prix des Produits toutes taxes comprises (TTC) majoré des éventuels frais de traitement et de livraison est payable en euros (€) et doit être réglé dans son intégralité le jour de la commande. Constitue un paiement au sens du présent article la mise à disposition effective auprès de BIAU GERME des fonds correspondant au prix toutes taxes comprises (TTC) et tous frais compris.

Les paiements peuvent être réalisés par :

- Carte bancaire ;
- chèque ;
- virement.

6.2.1. Paiement par carte bancaire

Les paiements par carte bancaire sont effectués par le site de paiement sécurisé choisi par BIAU GERME auquel le Client accède directement pour procéder au paiement en ligne à partir du Site internet de BIAU GERME.

Le prix toutes taxes comprises (TTC) et tous frais compris des Produits commandés est immédiatement débité sur la carte bancaire du Client après vérification des données de celle-ci, à réception de l'autorisation de débit de la banque du Client.

L'engagement de payer donné au moyen d'une carte de paiement est irrévocable.

En communiquant les informations relatives à sa carte bancaire, le Client autorise BIAU GERME ou son prestataire à débiter sa carte bancaire du montant correspondant au prix total toutes taxes comprises (TTC) et tous frais compris des Produits commandés.

A cette fin, le Client confirme qu'il est le titulaire de la carte bancaire à débiter et que le nom figurant sur la carte bancaire est effectivement le sien.

Le Client communique les seize (16) chiffres et la date d'expiration de sa carte bancaire ainsi que les numéros du cryptogramme visuel.

6.2.2. Paiement par chèque

Les chèques sont établis à l'ordre du GIE Le Biau Germe et adressés à l'adresse : Le Biau Germe, 216-260 chemin de bonhomme, Lieu-dit Garliet – 47360 Montpezat France. Pour permettre le traitement de la commande, chaque chèque devra porter au dos le numéro de référence de la commande.

6.2.3. Paiement par virement

Pour les commandes sur le Site internet, les paiements par virement devront être réalisés sur le compte dont les références sont communiquées lors de la confirmation de la commande.

Article 7 - LIVRAISON DES PRODUITS

Les délais de livraison sont déterminés par BIAU GERME en fonction de la disponibilité des stocks, de la nature de la commande, du temps de préparation et d'expédition de la commande comme de la période d'activité.

Sous réserve de l'article 5, les délais de livraison ne sauraient être supérieurs à trente (30) jours à compter de la réception de la commande et du paiement du prix correspondant.

BIAU GERME peut être amené à diviser une commande en plusieurs expéditions selon la disponibilité des Produits.

Les délais sont indicatifs ; BIAU GERME s'engage néanmoins à faire ses meilleurs efforts pour livrer les Produits commandés dans les délais les plus courts. Sauf cas de force majeure, si les Produits ne sont pas livrés dans les délais communiqués par BIAU GERME, le Client pourra solliciter par écrit la résolution de la vente dans les conditions et selon les modalités des articles L.216-2 et L.216-3 du Code de la consommation.

Le Client est tenu de vérifier l'état de l'emballage des Produits et la conformité des Produits livrés lors de leur réception. Le Client doit notamment émettre ses réserves et ses réclamations, dès lors qu'il aura constaté une anomalie telle que notamment un colis ou un emballage endommagé, un Produit manquant par rapport aux documents joints à la livraison.

En cas de non-conformité des Produits en nature ou en qualité, le Client doit informer le service client de BIAU GERME selon les coordonnées visées à l'article 2 ci-dessus.

Article 8 - DROIT LEGAL DE RETRACTATION

8.1. Conditions d'exercice du droit légal de rétractation

Le Client bénéficie d'un droit légal de rétractation sans motif pour toute commande de Produits faite depuis le Site Internet ou par correspondance à partir du catalogue conformément aux dispositions des articles L.221-18 à L.221-28 du Code de la consommation.

Le délai de rétractation expire quatorze (14) jours ouvrés après le jour où le Client, ou un tiers autre que le transporteur et désigné par le Client, prend physiquement possession du ou des Produit(s).

Pour pouvoir exercer ce droit de rétractation, le Client doit, avant l'expiration du délai de quatorze (14) jours susvisé, notifier à BIAU GERME selon les coordonnées visées à l'article 2. sa décision.

Pour notifier à BIAU GERME la décision de rétractation, le Client adressera par courrier postal ou électronique à BIAU GERME :

- le formulaire de rétractation (téléchargeable sur notre site « biaugerme.com ») ;
- Une déclaration dénuée d'ambiguïté quant à sa volonté de rétractation

Le droit légal de rétractation prévu au présent article ne saurait s'appliquer pour les Produits abîmés et/ou détériorés, de telle façon que les Produits sont impropres à une nouvelle commercialisation.

8.2. Retour des Produits

En cas d'exercice du droit de rétractation, le Client doit renvoyer les Produits commandés, dans leur emballage et en parfait état de conservation, à BIAU GERME ou à toute personne désignée par cette dernière, sans retard excessif et, au plus tard, dans les quatorze (14) jours ouvrés suivant le jour de la communication de sa décision de se rétracter. Le Client supporte les frais et coûts directs liés au renvoi des Produits.

La responsabilité du Client peut être engagée en cas de dépréciation des Produits résultant notamment de manipulations anormales et excessives.

8.3. Remboursement

En cas d'exercice du droit de rétractation, BIAU GERME rembourse le Client de toutes les sommes versées, à l'exception des frais de livraison.

Le Client est informé du fait que BIAU GERME se réserve la possibilité de différer le remboursement jusqu'à la réception des Produits.

Article 9 - CONDITIONS D'UTILISATION DES PRODUITS

Le Client est tenu de respecter les éventuelles consignes et précautions d'utilisation des Produits, telles qu'inscrites sur l'emballage.

En tout état de cause, les Produits doivent être conservés dans un endroit sec, frais, à l'abri de la lumière et dans des matériaux naturels ; il est impératif de ne pas les conserver sur des supports ou contenants en aggloméré ou contreplaqué.

BIAU GERME ne saurait être tenue responsable de tout préjudice survenant suite à une utilisation ou à une conservation contraire aux consignes et précautions communiquées.

Article 10 - CONFORMITE – VICES CACHES – GARANTIES - RETOURS

Le Client est tenu de respecter les éventuelles consignes et précautions d'utilisation des Produits, telles qu'inscrites sur l'emballage.

En tout état de cause, les Produits doivent être conservés dans un endroit sec, frais, à l'abri de la lumière et dans des matériaux naturels ; il est impératif de ne pas les conserver sur des supports ou contenants en aggloméré ou contreplaqué.

BIAU GERME ne saurait être tenue responsable de tout préjudice survenant suite à une utilisation ou à une conservation contraire aux consignes et précautions communiquées.

Les Produits bénéficient de la garantie légale de conformité et de la garantie légale des vices cachés, conformément aux dispositions du Code de la consommation et du Code civil.

Pour faire valoir ses droits, le Client devra informer BIAU GERME par lettre recommandée avec accusé de réception, selon les coordonnées visées à l'article 2 ci-dessus.

L'état, la conformité, l'absence de défaut apparent,

les quantités et qualités des Produits doivent être impérativement vérifiées par le Client lors de leur livraison, les frais et les risques afférents à cette vérification restant à sa charge.

Pour être prise en compte par BIAU GERME, toute réclamation, réserve ou contestation concernant la conformité en qualité et/ou en quantité des Produits, devra être formulée au plus tard dans un délai de 15 (quinze) jours calendaires suivant la livraison.

Article 11 - PROPRIETE INTELLECTUELLE

Le Client est informé du fait que l'ensemble des droits de propriété intellectuelle (marques, savoir-faire et autres droits de propriété intellectuelle), ainsi que tout élément afférent à la conception et à la vente des Produits, protégeables ou non au sens du Code de la propriété intellectuelle, en ce compris le contenu, les photographies et illustrations présentes sur le Site Internet appartiennent intégralement et exclusivement à BIAU GERME.

Article 12 - DONNEES PERSONNELLES – PREUVE ET ARCHIVAGE

Les informations et données renseignées et saisies par le Client sur les bons de commande sont recueillies et collectées par BIAU GERME uniquement pour les besoins du traitement, de la préparation et de la livraison des Produits commandés. Ces informations et données sont susceptibles d'être collectées et enregistrées dans un fichier de clients tenu par BIAU GERME conformément à la réglementation relative aux données à caractère personnel. Le Client dispose également du droit d'introduire une réclamation auprès de la CNIL ainsi que la possibilité de s'inscrire sur la liste d'opposition au démarchage téléphonique bloctel.gouv.fr.

Article 13 - LOI APPLICABLE

Les présentes Conditions Générales et les ventes de Produits qui en découlent, sont exclusivement régies par les dispositions de la loi française, à l'exclusion de la Convention de Vienne de 1980 sur la Vente Internationale de Marchandises.

Article 14 - REGLEMENT DES LITIGES

Pour tout différend relatif à la validité, l'interprétation, l'exécution, l'inexécution, l'interruption et/ou la résiliation des présentes CGV et des ventes de Produits, seuls les tribunaux français seront compétents et déterminés conformément aux règles de procédures civiles françaises.

Toute réclamation doit être adressée par le Client par lettre recommandée avec accusé de réception au service clientèle de BIAU GERME à l'adresse mentionnée à l'article 2 ci-dessus. S'il n'obtient pas satisfaction suite à la réclamation adressée, le Client est informé de la possibilité qu'il a de soumettre le différend à une procédure de médiation.

Informations pratiques

Commandes

G.I.E. Le Biau Germe
216-260 chemin de Bonhomme
Lieu-dit Garliet
47360 Montpezat d'Agenais

Tél : 05 53 95 95 04

secretariat@biaugerme.com
Site internet : www.biaugerme.com

Expéditions des commandes saison 2024

Du 16 janvier (selon l'ordre d'arrivée) à début décembre.

Campagne 2024 accessible sur le site internet à partir du 15 décembre 2023.



Semences issues de
l'Agriculture Biologique
Certifié par Ecocert
FR BIO 01 sas F 32600

Frais de port pour la France métropolitaine

La participation aux frais de port demandée à nos clients représente une partie des frais réels (emballage, préparation et frais d'envoi facturés par la poste).

Tarif	0 à 30€ et < à 80g	30 à 80€ et > à 80g
	3,90€	5,90€

Remises

Commandes > à		
Clients jardiniers	Clients jardiniers	Commandes groupées
> 150,00 €	> 250,00 €	> 250,00 €
- 5%	- 10%	- 10%

(hors conditionnements pour professionnels)

- Nous vous offrons les frais de port pour une commande supérieure à 80€.
- Pour les commandes sur internet possibilité de livraison en point relais : 4,90 €

Commandes groupées de jardiniers

Il est possible de faire des commandes groupées avec un seul bon de commande et un seul règlement.

Pour les professionnels

La grille de tarifs et de conditionnements pour professionnels est disponible sur simple demande ou téléchargeable sur notre site web.

Livraison

Tous nos envois s'effectuent par la Poste et ses services.

Les commandes d'un montant supérieur à 250€ sont envoyées en Colissimo remis contre signature.

En raison des exigences phytosanitaires et de la complexification des démarches administratives, nous ne sommes plus en mesure d'envoyer nos semences dans les DOM-TOM ou à l'étranger, en dehors des pays de l'Union Européenne et de la Suisse.

Nos foires

Vous pouvez également nous retrouver sur différentes foires aux plantes dans le Lot-et-Garonne et les départements limitrophes. Consulter notre site : www.biaugerme.com

Zinnias à petites fleurs



Disponibilités.

- Malgré tous nos efforts, certains articles ne sont disponibles qu'en quantités limitées, car nous dépendons exclusivement de nos récoltes.
- La préparation de ce catalogue se termine au **15 novembre**, il reste à cette date quelques lots non encore triés, testés, ne pouvant donc y apparaître. Nous vous invitons ainsi à consulter régulièrement **notre site internet** pour suivre les mises à jour.
- Le prochain catalogue paraîtra en **décembre 2024**. Il vous sera adressé gracieusement. Si vous ne l'avez pas reçu **fin décembre**, demandez-le.

Pictogrammes



Acanthacées



Aizoacées



Amaranthacées



Apiacées
(Ombellifères)



Astéracées



Balsaminacées



Boraginacées



Brassicacées
(Crucifères)



Campanulacées



Caprifoliacées



Caryophyllacées



Chenopodiaceae



Cléomacées



Convolvulacées



Cucurbitacées



Euphorbiacées



Fabacées
(Légumineuses)



Hypericacées



Lamiacées



Liliacées



Linacées



Lythracées



Malvacées



Montiacées
(Portulacées)



Nyctaginacées



Onagracées



Papavéracées



Plantaginacées



Poacées
(Graminées)



Polemoniaceae



Polygonacées



Renonculacées



Résédacées



Rosacées



Rutacées



Sapindacées



Scrophulariacées



Solanacées



Tropaéolacées



Urticacées



Violacées

Bon de commande

Nom Prénom

Adresse

Code Postal Ville

Tél Courriel

Le Biau Germe · 47360 Montpezat · Tél : (33) 05 53 95 95 04

www.biaugerme.com

Code article	Nbre portions	DÉSIGNATION	Poids portion	Prix portion	MONTANT
CBO011	2	EXEMPLE Bourrache	1g	3 €	6 €

Code article	Nbre portions	DÉSIGNATION	Poids portion	Prix portion	MONTANT

E = Épuisé, R = Remplacement, Ql = Quantité Limitée -

Remplacement par une variété proche en cas de rupture de stock
(sans majoration de prix)
oui **non**

FRAIS de préparation & d'envoi 2024 France Métropolitaine

Commande < à 30 € ET pesant moins de 80g : « Lettre suivie »	3,90€	<input type="checkbox"/>
Commande de moins de 80 € : « Colissimo suivi »	5,90€	<input type="checkbox"/>
Commande > à 80 € : « Colissimo suivi »	Offerts	<input type="checkbox"/>
Commande > à 250 € : « Colissimo suivi remis contre signature »	Offerts	<input type="checkbox"/>

Colissimo point relais à 4,90 € disponible uniquement pour une commande en ligne.

Total brut	
Remise <small>(cf conditions de vente)</small>	
Avoir ou dû	
Frais d'envoi <small>(ci-contre)</small>	
TOTAL À RÉGLER	

Pour valider ma commande je confirme avoir pris connaissance des Conditions Générales de Vente
(Conditions Générales de Vente à lire en fin de catalogue 2024 ou sur notre site internet www.biaugerme.com)

Règlement ci-joint :
 Chèque bancaire français à l'ordre de GIE le Biau Germe

 Date

 Signature

Photos : Le Biaugerme
Création graphique : La Manufacture Générale
Illustrations : Lisa Chauvin
Impression : Groupe IMPRIM
Catalogue imprimé sur **papier recyclé**
Couverture : Malope trifida

